

Município de Penela

BALANÇO

ANO : 2009

Código das Contas POCAL	ACTIVO	Exercícios			
		2009			2008
		AB	AP	AL	AL
	Imobilizado				
	Bens de domínio público				
451	Terrenos e recursos naturais	2.993,99		2.993,99	2.993,99
452	Edifícios				
453	Outras construções e infra-estruturas	41.883.849,48	18.632.995,61	23.250.853,87	24.362.153,88
455	Bens do património histórico, artístico e cultural	210.485,50	3.190,21	207.295,29	193.106,90
459	Outros bens de domínio público	136.511,79	23.279,64	113.232,15	119.514,53
445	Imobilizações em curso	1.446.438,71		1.446.438,71	603.808,74
446	Adiantamentos por conta de bens de domínio público				
		43.680.279,47	18.659.465,46	25.020.814,01	25.281.578,04
	Imobilizações incorpóreas				
431	Despesas de instalação				
432	Despesas de investigação e desenvolvimento				
433	Propriedade industrial e outros direitos				
443	Imobilizações em curso				
449	Adiantamentos por conta de imobilizações incorpóreas				
		0,00	0,00	0,00	0,00
	Imobilizações Corpóreas				
421	Terrenos e recursos naturais	2.926.349,35		2.926.349,35	2.725.812,49
422	Edifícios e outras construções	14.995.905,25	2.488.893,41	12.507.011,84	11.571.550,44
423	Equipamento básico	1.839.873,90	1.401.922,51	437.951,39	565.135,41
424	Equipamento de transporte	985.764,66	654.956,56	330.808,10	378.727,26
425	Ferramentas e utensílios	109.699,15	94.678,19	15.020,96	20.884,37
426	Equipamento administrativo	596.767,12	507.657,05	89.110,07	111.941,91
427	Taras e vasilhame				
429	Outras imobilizações corpóreas	169.688,28	105.187,35	64.500,93	55.090,71
442	Imobilizações em curso	1.064.530,26		1.064.530,26	1.256.522,10
448	Adiantamentos por conta de imobilizações corpóreas				
		22.688.577,97	5.253.295,07	17.435.282,90	16.685.664,69
	Investimentos Financeiros				
411	Partes de capital	170.471,65	1.174,90	169.296,75	147.971,65
412	Obrigações e títulos de participação				
414	Investimentos em imóveis				
415	Outras aplicações financeiras				
441	Imobilizações em curso				
447	Adiantamentos por conta de investimentos financeiros				
		170.471,65	1.174,90	169.296,75	147.971,65
	Circulante				
	Existências				
36	Matérias-primas, subsidiárias e de consumo				
35	Produtos e trabalhos em curso				
34	Subprodutos, desperdícios, resíduos e refugos				
33	Produto acabados e intermédios				

Município de Penela

BALANÇO

ANO : 2009

Código das Contas POCAL		Exercícios			
		2009			2008
		AB	AP	AL	AL
32	Mercadorias	10.016,16		10.016,16	4.136,70
37	Adiantamentos por conta de compras				
		10.016,16	0,00	10.016,16	4.136,70
	Dívidas de terceiros - Médio e longo prazo (a)				
	Dívidas de terceiros - Curto prazo				
28	Empréstimos concedidos				
211	Clientes, c/c	40.022,84		40.022,84	31.311,52
212	Contribuintes, c/c				
213	Utentes, c/c				
218	Clientes, contribuintes e utentes de cobrança duvidosa	29.363,21	28.999,43	363,78	
251	Devedores pela execução do orçamento				
229	Adiantamentos a fornecedores				
2619	Adiantamentos a fornecedores de imobilizado				
24	Estado e outros entes públicos	63.406,47		63.406,47	106.666,16
264	Administração autárquica				
262 + 263 + 267 + 268	Outros devedores	1.952.599,18		1.952.599,18	434.984,42
		2.085.391,70	28.999,43	2.056.392,27	572.962,10
	Títulos negociáveis				
151	Acções				
152	Obrigações e títulos de participação				
153	Títulos de dívida pública				
159	Outros títulos				
18	Outras aplicações de tesouraria				
		0,00		0,00	0,00
	Depósitos em instituições financeiras e caixa				
12	Depósitos em instituições financeiras	323.176,12		323.176,12	276.232,24
11	Caixa	368,05		368,05	1.256,52
		323.544,17		323.544,17	277.488,76
	Acréscimos e diferimentos				
271	Acréscimos de proveitos	354.810,06		354.810,06	
272	Custos diferidos	12.749,34		12.749,34	
		367.559,40		367.559,40	0,00
	Total de amortizações		23.912.760,53		
	Total de provisões		30.174,33		
	Total do activo	69.325.840,52	23.942.934,86	45.382.905,66	42.969.801,94

Município de Penela

BALANÇO

ANO : 2009

Código das Contas POCAL	FUNDOS PRÓPRIOS E PASSIVO	Exercícios	
		2009	2008
	Fundos próprios		
51	Património	40.076.770,99	40.076.770,99
55	Ajustamento de partes de capital em empresas	22.500,00	
56	Reservas de reavaliação		
	Reservas		
571	Reservas legais		
572	Reservas estatutárias		
573	Reservas contratuais		
574	Reservas livres		
575	Subsídios		
576	Doações		
577	Reservas decorrentes de transferência de activos		
59	Resultado transitados	-7.580.213,60	-5.929.672,60
88	Resultado líquido do exercício	-1.910.465,17	-1.705.127,47
		30.608.592,22	32.441.970,92
	Passivo		
292	Provisões para riscos e encargos		
		0,00	0,00
	Dívidas a terceiros - Médio e longo prazo (a)		
2312	Dívidas a instituições de crédito	4.592.306,95	3.599.542,35
		4.592.306,95	3.599.542,35
	Dívidas a terceiros - Curto prazo		
2311	Empréstimos de curto prazo		
269	Adiantamentos por conta de vendas		
221	Fornecedores, c/c	780.374,68	636.691,03
228	Fornecedores - Facturas em recepção e conferência		
252	Credores pela execução do orçamento		
217	Clientes e utentes c/ cauções	47.456,70	4.147,70
219	Adiantamentos de clientes, contribuintes e utentes		
2611	Fornecedores de imobilizado, c/c	1.129.247,85	1.219.876,71
24	Estado e outros entes públicos	246.956,53	206.361,36
264	Administração autárquica	1.382,49	1.766,48
262 + 263 + 267 + 268	Outros credores	2.040.395,04	1.028.358,69
223	Fornecedores por Vendas a Dinheiro		10.538,29
265	Companhias de Seguros	322,15	321,64
266	Peritos	804,58	804,58
		4.246.940,02	3.108.866,48
	Acréscimos e diferimentos		
273	Acréscimos de custos	313.070,02	1.513,05

Município de Penela

BALANÇO

ANO : 2009

Código das Contas POCAL	FUNDOS PRÓPRIOS E PASSIVO	Exercícios	
		2009	2008
274	Proveitos diferidos	5.621.996,45	3.817.909,14
		5.935.066,47	3.819.422,19
	Total dos fundos próprios e do passivo	45.382.905,66	42.969.801,94

ORGÃO EXECUTIVO

Em de de

.....

ORGÃO DELIBERATIVO

Em de de

.....

Município de Penela
Demonstração de resultados

ANO : 2009

Código das Contas POCAL		Exercícios			
		2009		2008	
	Custos e Perdas				
61	Custos das mercadorias vendidas e das matérias consumidas:				
	Mercadorias	18.762,36		29.925,80	
	Matérias	0,00	18.762,36	0,00	
62	Fornecimentos e serviços externos	2.064.375,19		2.137.433,49	
	Custos com o pessoal:				
641+642	Remunerações	1.821.898,54		1.718.119,07	
643 a 648	Encargos sociais	351.959,50	4.238.233,23	408.180,84	4.263.733,40
63	Transf. e subsídios correntes concedidos e prestações sociais	584.192,83	584.192,83	423.483,93	423.483,93
66	Amortizações do exercício	3.122.735,04		2.972.966,03	
67	Provisões do exercício	3.451,93	3.126.186,97	1.259,46	2.974.225,49
65	Outros custos e perdas operacionais	7.656,56	7.656,56	3.485,40	3.485,40
	(A)		7.975.031,95		7.694.854,02
68	Custos e perdas financeiras	119.218,81	119.218,81	191.193,19	191.193,19
	(C)		8.094.250,76		7.886.047,21
69	Custos e perdas extraordinárias	310.801,85	310.801,85	221.078,88	221.078,88
	(E)		8.405.052,61		8.107.126,09
88	Resultado líquido do exercício	0,00	-1.910.465,17	0,00	-1.705.127,47
			6.494.587,44		6.401.998,62
	Proveitos e Ganhos				
	Vendas e prestações de serviços:				
7111	Vendas de mercadorias	0,00		0,00	
7112+7113	Vendas de produtos	177.554,87		232.809,99	
712	Prestações de serviços	245.606,71		293.792,11	
713	Reembolsos e Restituições	-443,55	422.718,03	-693,20	525.908,90
72	Impostos e taxas	455.728,28		614.924,38	
	Variação da produção	0,00		0,00	
75	Trabalhos para a própria entidade	0,00		0,00	
73	Proveitos suplementares	0,00		0,00	
74	Transferências e subsídios obtidos	4.503.168,11		4.609.816,35	
76	Outros proveitos e ganhos operacionais	0,00	4.958.896,39	0,00	5.224.740,73
	(B)		5.381.614,42		5.750.649,63
78	Proveitos e ganhos financeiros	406.672,93	406.672,93	378.742,72	378.742,72
	(D)		5.788.287,35		6.129.392,35
79	Proveitos e ganhos extraordinários	706.300,09	706.300,09	272.606,27	272.606,27
	(F)		6.494.587,44		6.401.998,62

Resumo:

Resultados operacionais: (B)-(A);	-2.593.417,53	-1.944.204,39
Resultados financeiros: (D)-(C-A);	287.454,12	187.549,53
Resultados correntes: (D)-(C);	-2.305.963,41	-1.756.654,86
Resultados líquido do exercício: (F)-(E).	-1.910.465,17	-1.705.127,47

Orgão executivo

Em de de

.....

Orgão deliberativo

Em de de

.....

Controlo Orçamental - Despesa

Município de Penela

Ano: 2009

(designação da autarquia local)

(unidade: €)

Classif. Económica Despesa		Dotações corrigidas	Compromissos assumidos			Despesas Pagas			Diferenças			Grau de Execução Orçamental da Despesa
Código	Designação		Exercicio	Exercícios futuros	Total	Exercicio corrente	Exercícios anteriores	Total	Dotação não comprometida	Saldo	Compromissos por pagar	
01	Administração Autárquica	2.618.950,00	2.272.942,33	20.922,57	2.293.864,90	1.554.284,38	126.050,40	1.680.334,78	346.007,67	938.615,22	592.607,55	64,161
0101	Operações Financeiras	564.950,00	556.457,52	,00	556.457,52	546.175,29	2.847,42	549.022,71	8.492,48	15.927,29	7.434,81	97,181
0101 03	Juros e outros encargos	130.950,00	125.588,11	,00	125.588,11	115.305,88	2.847,42	118.153,30	5.361,89	12.796,70	7.434,81	90,228
0101 0301	Juros da dívida pública	92.100,00	89.414,15	,00	89.414,15	89.414,15	,00	89.414,15	2.685,85	2.685,85	0,00	97,084
0101 030103	Socied.financ.-Bancos e outras instit. financeiras	92.100,00	89.414,15	,00	89.414,15	89.414,15	,00	89.414,15	2.685,85	2.685,85	0,00	97,084
0101 03010301	Empréstimos de curto prazo	2.100,00	325,35	,00	325,35	325,35	,00	325,35	1.774,65	1.774,65	0,00	15,493
0101 03010302	Empréstimos de médio e longo prazos	90.000,00	89.088,80	,00	89.088,80	89.088,80	,00	89.088,80	911,20	911,20	0,00	98,988
0101 0302	Outros encargos correntes da dívida pública	250,00	,00	,00	0,00	,00	,00	0,00	250,00	250,00	0,00	0,000
0101 030201	Despesas diversas	250,00	,00	,00	0,00	,00	,00	0,00	250,00	250,00	0,00	0,000
0101 0305	Outros juros	37.350,00	35.388,37	,00	35.388,37	25.106,14	2.847,42	27.953,56	1.961,63	9.396,44	7.434,81	74,842
0101 030502	Outros	37.350,00	35.388,37	,00	35.388,37	25.106,14	2.847,42	27.953,56	1.961,63	9.396,44	7.434,81	74,842
0101 0306	Outros encargos financeiros	1.250,00	785,59	,00	785,59	785,59	,00	785,59	464,41	464,41	0,00	62,847
0101 030601	Outros encargos financeiros	1.250,00	785,59	,00	785,59	785,59	,00	785,59	464,41	464,41	0,00	62,847
0101 10	Passivos financeiros	434.000,00	430.869,41	,00	430.869,41	430.869,41	,00	430.869,41	3.130,59	3.130,59	0,00	99,279
0101 1005	Empréstimos a curto prazo	35.000,00	33.194,01	,00	33.194,01	33.194,01	,00	33.194,01	1.805,99	1.805,99	0,00	94,840
0101 100503	Socied.financ.-Bancos e outras instit. financeiras	35.000,00	33.194,01	,00	33.194,01	33.194,01	,00	33.194,01	1.805,99	1.805,99	0,00	94,840
0101 1006	Empréstimos a médio e longo prazos	399.000,00	397.675,40	,00	397.675,40	397.675,40	,00	397.675,40	1.324,60	1.324,60	0,00	99,668
0101 100603	Socied.financ.-Bancos e outras instit. financeiras	399.000,00	397.675,40	,00	397.675,40	397.675,40	,00	397.675,40	1.324,60	1.324,60	0,00	99,668
0102	Assembleia Municipal	10.250,00	7.411,96	,00	7.411,96	7.411,96	,00	7.411,96	2.838,04	2.838,04	0,00	72,312
0102 01	Despesas com o pessoal	8.750,00	7.411,96	,00	7.411,96	7.411,96	,00	7.411,96	1.338,04	1.338,04	0,00	84,708
0102 0102	Abonos variáveis ou eventuais	8.750,00	7.411,96	,00	7.411,96	7.411,96	,00	7.411,96	1.338,04	1.338,04	0,00	84,708
0102 010204	Ajudas de custo	250,00	,00	,00	0,00	,00	,00	0,00	250,00	250,00	0,00	0,000
0102 010213	Outros suplementos e prémios	8.500,00	7.411,96	,00	7.411,96	7.411,96	,00	7.411,96	1.088,04	1.088,04	0,00	87,200
0102 02	Aquisição de bens e serviços	1.500,00	,00	,00	0,00	,00	,00	0,00	1.500,00	1.500,00	0,00	0,000
0102 0201	Aquisição de bens	1.000,00	,00	,00	0,00	,00	,00	0,00	1.000,00	1.000,00	0,00	0,000
0102 020108	Material de escritório	500,00	,00	,00	0,00	,00	,00	0,00	500,00	500,00	0,00	0,000
0102 020121	Outros bens	500,00	,00	,00	0,00	,00	,00	0,00	500,00	500,00	0,00	0,000
0102 0202	Aquisição de serviços	500,00	,00	,00	0,00	,00	,00	0,00	500,00	500,00	0,00	0,000
0102 020213	Deslocações e estadas	500,00	,00	,00	0,00	,00	,00	0,00	500,00	500,00	0,00	0,000
0103	Câmara Municipal	2.043.750,00	1.709.072,85	20.922,57	1.729.995,42	1.000.697,13	123.202,98	1.123.900,11	334.677,15	919.849,89	585.172,74	54,992
0103 01	Despesas com o pessoal	833.000,00	714.971,80	,00	714.971,80	494.934,67	820,95	495.755,62	118.028,20	337.244,38	219.216,18	59,514
0103 0101	Remunerações certas e permanentes	256.200,00	210.729,14	,00	210.729,14	210.729,14	,00	210.729,14	45.470,86	45.470,86	0,00	82,252
0103 010101	Titulares órgãos soberania e memb. órgãos autárq.	97.500,00	96.058,82	,00	96.058,82	96.058,82	,00	96.058,82	1.441,18	1.441,18	0,00	98,522
0103 010108	Pessoal aguardando aposentação	10.000,00	2.470,10	,00	2.470,10	2.470,10	,00	2.470,10	7.529,90	7.529,90	0,00	24,701
0103 010109	Pessoal em qualquer outra situação	83.400,00	62.867,04	,00	62.867,04	62.867,04	,00	62.867,04	20.532,96	20.532,96	0,00	75,380
0103 010111	Representação	21.750,00	20.208,80	,00	20.208,80	20.208,80	,00	20.208,80	1.541,20	1.541,20	0,00	92,914
0103 010112	Suplementos e prémios	9.250,00	,00	,00	0,00	,00	,00	0,00	9.250,00	9.250,00	0,00	0,000
0103 010113	Subsídio de refeição	9.300,00	8.021,55	,00	8.021,55	8.021,55	,00	8.021,55	1.278,45	1.278,45	0,00	86,253
0103 01011302	Pessoal em qualquer outra situação	4.750,00	3.691,90	,00	3.691,90	3.691,90	,00	3.691,90	1.058,10	1.058,10	0,00	77,724
0103 01011303	Membros dos órgãos autárquicos	4.550,00	4.329,65	,00	4.329,65	4.329,65	,00	4.329,65	220,35	220,35	0,00	95,157
0103 010114	Subsídio de férias e de Natal	24.000,00	21.102,83	,00	21.102,83	21.102,83	,00	21.102,83	2.897,17	2.897,17	0,00	87,928
0103 01011402	Pessoal em qualquer outra situação	7.500,00	6.194,98	,00	6.194,98	6.194,98	,00	6.194,98	1.305,02	1.305,02	0,00	82,600
0103 01011403	Membros dos Órgãos autárquicos	16.500,00	14.907,85	,00	14.907,85	14.907,85	,00	14.907,85	1.592,15	1.592,15	0,00	90,351
0103 010115	Remunerações por doença e maternidade/paternidade	1.000,00	,00	,00	0,00	,00	,00	0,00	1.000,00	1.000,00	0,00	0,000
0103 0102	Abonos variáveis ou eventuais	7.300,00	4.975,66	,00	4.975,66	4.975,66	,00	4.975,66	2.324,34	2.324,34	0,00	68,160
0103 010204	Ajudas de custo	500,00	,00	,00	0,00	,00	,00	0,00	500,00	500,00	0,00	0,000
0103 010213	Outros suplementos e prémios	6.300,00	4.975,66	,00	4.975,66	4.975,66	,00	4.975,66	1.324,34	1.324,34	0,00	78,979

Controlo Orçamental - Despesa

Município de Penela

Ano: 2009

(designação da autarquia local)

(unidade: €)

Classif. Económica Despesa		Dotações corrigidas	Compromissos assumidos			Despesas Pagas			Diferenças			Grau de Execução Orçamental da Despesa
Código	Designação		Exercicio	Exercícios futuros	Total	Exercicio corrente	Exercícios anteriores	Total	Dotação não comprometida	Saldo	Compromissos por pagar	
0103 010214	Outros abonos em numerário ou espécie	500,00	,00	,00	0,00	,00	,00	0,00	500,00	500,00	0,00	0,000
0103 0103	Segurança social	569.500,00	499.267,00	,00	499.267,00	279.229,87	820,95	280.050,82	70.233,00	289.449,18	219.216,18	49,175
0103 010302	Outros encargos com a saúde	500,00	72,00	,00	72,00	72,00	,00	72,00	428,00	428,00	0,00	14,400
0103 010303	Subsidio familiar a criança e jovens	750,00	,00	,00	0,00	,00	,00	0,00	750,00	750,00	0,00	0,000
0103 010305	Contribuições para a segurança social	520.000,00	468.422,05	,00	468.422,05	249.580,87	,00	249.580,87	51.577,95	270.419,13	218.841,18	47,996
0103 01030501	Assistência na doença dos funcionários públicos	235.000,00	218.841,18	,00	218.841,18	,00	,00	0,00	16.158,82	235.000,00	218.841,18	0,000
0103 01030502	Segurança social dos funcionários públicos	188.500,00	172.089,01	,00	172.089,01	172.089,01	,00	172.089,01	16.410,99	16.410,99	0,00	91,294
0103 0103050201	Caixa Geral Apotações	164.000,00	150.780,29	,00	150.780,29	150.780,29	,00	150.780,29	13.219,71	13.219,71	0,00	91,939
0103 0103050202	Regime Geral	24.500,00	21.308,72	,00	21.308,72	21.308,72	,00	21.308,72	3.191,28	3.191,28	0,00	86,974
0103 01030503	Segurança social-Regime geral	96.500,00	77.491,86	,00	77.491,86	77.491,86	,00	77.491,86	19.008,14	19.008,14	0,00	80,302
0103 010306	Acidentes em serviço e doenças profissionais	10.000,00	7.322,79	,00	7.322,79	7.322,79	,00	7.322,79	2.677,21	2.677,21	0,00	73,228
0103 010309	Seguros	35.500,00	21.026,19	,00	21.026,19	20.573,06	453,13	21.026,19	14.473,81	14.473,81	0,00	59,229
0103 01030901	Seguro de acidentes no trabalho e doenças profissi	35.000,00	21.026,19	,00	21.026,19	20.573,06	453,13	21.026,19	13.973,81	13.973,81	0,00	60,075
0103 01030902	Seguros de saúde	500,00	,00	,00	0,00	,00	,00	0,00	500,00	500,00	0,00	0,000
0103 010310	Outras despesas de segurança social	2.750,00	2.423,97	,00	2.423,97	1.681,15	367,82	2.048,97	326,03	701,03	375,00	74,508
0103 02	Aquisição de bens e serviços	542.650,00	455.532,38	6.603,24	462.135,62	172.864,91	94.003,75	266.868,66	87.117,62	275.781,34	188.663,72	49,179
0103 0201	Aquisição de bens	34.000,00	21.415,72	,00	21.415,72	8.192,53	5.159,70	13.352,23	12.584,28	20.647,77	8.063,49	39,271
0103 020115	Prémios, condecorações e ofertas	12.500,00	7.592,66	,00	7.592,66	3.687,04	2.568,00	6.255,04	4.907,34	6.244,96	1.337,62	50,400
0103 020116	Mercadorias para venda	17.500,00	11.753,77	,00	11.753,77	3.605,01	2.241,52	5.846,53	5.746,23	11.653,47	5.907,24	33,409
0103 02011603	Outras	17.500,00	11.753,77	,00	11.753,77	3.605,01	2.241,52	5.846,53	5.746,23	11.653,47	5.907,24	33,409
0103 020118	Livros e documentação técnica	1.000,00	444,00	,00	444,00	324,00	,00	324,00	556,00	676,00	120,00	32,400
0103 020119	Artigos honoríficos e de decoração	1.000,00	116,16	,00	116,16	,00	,00	0,00	883,84	1.000,00	116,16	0,000
0103 020121	Outros bens	2.000,00	1.509,13	,00	1.509,13	576,48	350,18	926,66	490,87	1.073,34	582,47	46,333
0103 0202	Aquisição de serviços	508.650,00	434.116,66	6.603,24	440.719,90	164.672,38	88.844,05	253.516,43	74.533,34	255.133,57	180.600,23	49,841
0103 020201	Encargos das instalações	32.500,00	29.964,00	,00	29.964,00	28.212,88	,00	28.212,88	2.536,00	4.287,12	1.751,12	86,809
0103 020208	Locação de outros bens	3.000,00	,00	,00	0,00	,00	,00	0,00	3.000,00	3.000,00	0,00	0,000
0103 020209	Comunicações	90.000,00	88.337,03	,00	88.337,03	72.844,45	3.479,08	76.323,53	1.662,97	13.676,47	12.013,50	84,804
0103 020210	Transportes	80.000,00	78.808,00	,00	78.808,00	-1.092,00	17.110,00	16.018,00	1.192,00	63.982,00	62.790,00	20,022
0103 020211	Representação dos serviços	500,00	,00	,00	0,00	,00	,00	0,00	500,00	500,00	0,00	0,000
0103 020213	Deslocações e estadas	7.500,00	3.831,48	,00	3.831,48	3.767,60	,00	3.767,60	3.668,52	3.732,40	63,88	50,235
0103 020214	Estudos, pareceres, projectos e consultadoria	44.600,00	26.086,79	6.600,00	32.686,79	17.971,00	1.205,00	19.176,00	18.513,21	25.424,00	6.910,79	42,996
0103 020215	Formação	32.500,00	18.043,76	,00	18.043,76	2.686,00	9.670,00	12.356,00	14.456,24	20.144,00	5.687,76	38,018
0103 020217	Publicidade	11.750,00	5.075,99	,00	5.075,99	262,98	1.348,76	1.611,74	6.674,01	10.138,26	3.464,25	13,717
0103 020220	Outros trabalhos especializados	127.400,00	123.011,85	,00	123.011,85	21.563,81	46.716,58	68.280,39	4.388,15	59.119,61	54.731,46	53,595
0103 020222	Serviços de saúde	27.900,00	22.890,81	,00	22.890,81	,00	6.687,43	6.687,43	5.009,19	21.212,57	16.203,38	23,969
0103 020224	Encargos de cobrança de receitas	16.000,00	11.151,54	,00	11.151,54	11.151,54	,00	11.151,54	4.848,46	4.848,46	0,00	69,697
0103 020225	Outros serviços	35.000,00	26.915,41	3,24	26.918,65	7.304,12	2.627,20	9.931,32	8.084,59	25.068,68	16.984,09	28,375
0103 03	Juros e outros encargos	600,00	430,29	1.040,06	1.470,35	430,29	,00	430,29	169,71	169,71	0,00	71,715
0103 0303	Juros de locação financeira	600,00	430,29	1.040,06	1.470,35	430,29	,00	430,29	169,71	169,71	0,00	71,715
0103 030305	Material de transporte	600,00	430,29	1.040,06	1.470,35	430,29	,00	430,29	169,71	169,71	0,00	71,715
0103 04	Transferências correntes	313.900,00	292.097,62	,00	292.097,62	204.357,98	12.097,10	216.455,08	21.802,38	97.444,92	75.642,54	68,957
0103 0401	Sociedades e quase sociedades não financeiras	1.500,00	,00	,00	0,00	,00	,00	0,00	1.500,00	1.500,00	0,00	0,000
0103 040102	Privadas	1.500,00	,00	,00	0,00	,00	,00	0,00	1.500,00	1.500,00	0,00	0,000
0103 0405	Administração local	10.000,00	10.000,00	,00	10.000,00	5.000,00	,00	5.000,00	0,00	5.000,00	5.000,00	50,000
0103 040501	Continente	10.000,00	10.000,00	,00	10.000,00	5.000,00	,00	5.000,00	0,00	5.000,00	5.000,00	50,000
0103 04050102	Freguesias	10.000,00	10.000,00	,00	10.000,00	5.000,00	,00	5.000,00	0,00	5.000,00	5.000,00	50,000
0103 0407	Instituições sem fins lucrativos	271.900,00	255.937,62	,00	255.937,62	173.292,98	12.052,10	185.345,08	15.962,38	86.554,92	70.592,54	68,167

Controlo Orçamental - Despesa

Município de Penela

Ano: 2009

(designação da autarquia local)

(unidade: €)

Classif. Económica Despesa		Dotações corrigidas	Compromissos assumidos			Despesas Pagas			Diferenças			Grau de Execução Orçamental da Despesa
Código	Designação		Exercicio	Exercícios futuros	Total	Exercicio corrente	Exercícios anteriores	Total	Dotação não comprometida	Saldo	Compromissos por pagar	
0103 040701	Instituições sem fins lucrativos	271.900,00	255.937,62	,00	255.937,62	173.292,98	12.052,10	185.345,08	15.962,38	86.554,92	70.592,54	68,167
0103 0408	Famílias	30.500,00	26.160,00	,00	26.160,00	26.065,00	45,00	26.110,00	4.340,00	4.390,00	50,00	85,607
0103 040802	Outras	30.500,00	26.160,00	,00	26.160,00	26.065,00	45,00	26.110,00	4.340,00	4.390,00	50,00	85,607
0103 06	Outras despesas correntes	120.500,00	106.352,54	,00	106.352,54	83.378,79	6.247,49	89.626,28	14.147,46	30.873,72	16.726,26	74,379
0103 0602	Diversas	120.500,00	106.352,54	,00	106.352,54	83.378,79	6.247,49	89.626,28	14.147,46	30.873,72	16.726,26	74,379
0103 060203	Outras	120.500,00	106.352,54	,00	106.352,54	83.378,79	6.247,49	89.626,28	14.147,46	30.873,72	16.726,26	74,379
0103 06020301	Outras restituições	60.000,00	57.347,25	,00	57.347,25	57.164,27	,00	57.164,27	2.652,75	2.835,73	182,98	95,274
0103 06020302	IVA pago	500,00	,00	,00	0,00	,00	,00	0,00	500,00	500,00	0,00	0,000
0103 06020304	Serviços bancários	500,00	,00	,00	0,00	,00	,00	0,00	500,00	500,00	0,00	0,000
0103 06020305	Outras	59.500,00	49.005,29	,00	49.005,29	26.214,52	6.247,49	32.462,01	10.494,71	27.037,99	16.543,28	54,558
0103 07	Aquisição de bens de capital	85.500,00	58.894,74	13.279,27	72.174,01	22.230,49	807,44	23.037,93	26.605,26	62.462,07	35.856,81	26,945
0103 0701	Investimentos	78.500,00	52.750,07	11.760,00	64.510,07	16.085,82	807,44	16.893,26	25.749,93	61.606,74	35.856,81	21,520
0103 070101	Terrenos	31.500,00	25.000,00	,00	25.000,00	15.000,00	,00	15.000,00	6.500,00	16.500,00	10.000,00	47,619
0103 070105	Melhoramentos fundiários	10.000,00	,00	,00	0,00	,00	,00	0,00	10.000,00	10.000,00	0,00	0,000
0103 070107	Equipamento de informática	7.500,00	5.214,40	,00	5.214,40	817,90	49,90	867,80	2.285,60	6.632,20	4.346,60	11,571
0103 070108	Software informático	23.000,00	21.580,11	11.760,00	33.340,11	69,90	,00	69,90	1.419,89	22.930,10	21.510,21	0,304
0103 070109	Equipamento administrativo	2.500,00	955,56	,00	955,56	198,02	757,54	955,56	1.544,44	1.544,44	0,00	38,222
0103 070110	Equipamento básico	1.000,00	,00	,00	0,00	,00	,00	0,00	1.000,00	1.000,00	0,00	0,000
0103 07011002	Outro	1.000,00	,00	,00	0,00	,00	,00	0,00	1.000,00	1.000,00	0,00	0,000
0103 070115	Outros investimentos	3.000,00	,00	,00	0,00	,00	,00	0,00	3.000,00	3.000,00	0,00	0,000
0103 0702	Locação financeira	7.000,00	6.144,67	1.519,27	7.663,94	6.144,67	,00	6.144,67	855,33	855,33	0,00	87,781
0103 070205	Material de transporte	7.000,00	6.144,67	1.519,27	7.663,94	6.144,67	,00	6.144,67	855,33	855,33	0,00	87,781
0103 08	Transferências de capital	122.600,00	55.793,48	,00	55.793,48	22.500,00	9.226,25	31.726,25	66.806,52	90.873,75	24.067,23	25,878
0103 0801	Sociedades e quase sociedades não financeiras	15.000,00	7.340,98	,00	7.340,98	,00	,00	0,00	7.659,02	15.000,00	7.340,98	0,000
0103 080102	Privadas	15.000,00	7.340,98	,00	7.340,98	,00	,00	0,00	7.659,02	15.000,00	7.340,98	0,000
0103 0807	Instituições sem fins lucrativos	45.100,00	18.452,50	,00	18.452,50	,00	4.226,25	4.226,25	26.647,50	40.873,75	14.226,25	9,371
0103 080701	Instituições sem fins lucrativos	45.100,00	18.452,50	,00	18.452,50	,00	4.226,25	4.226,25	26.647,50	40.873,75	14.226,25	9,371
0103 0808	Famílias	62.500,00	30.000,00	,00	30.000,00	22.500,00	5.000,00	27.500,00	32.500,00	35.000,00	2.500,00	44,000
0103 080802	Outras	62.500,00	30.000,00	,00	30.000,00	22.500,00	5.000,00	27.500,00	32.500,00	35.000,00	2.500,00	44,000
0103 09	Activos financeiros	25.000,00	25.000,00	,00	25.000,00	,00	,00	0,00	0,00	25.000,00	25.000,00	0,000
0103 0906	Empréstimos a médio e longo prazos	25.000,00	25.000,00	,00	25.000,00	,00	,00	0,00	0,00	25.000,00	25.000,00	0,000
0103 090601	Socied.e quase socied.não financeiras-Privadas	25.000,00	25.000,00	,00	25.000,00	,00	,00	0,00	0,00	25.000,00	25.000,00	0,000
02	Divisão Administrativa e Financeira	357.450,00	293.087,10	,00	293.087,10	239.379,66	9.137,26	248.516,92	64.362,90	108.933,08	44.570,18	69,525
02 01	Despesas com o pessoal	248.950,00	219.295,98	,00	219.295,98	219.069,67	,00	219.069,67	29.654,02	29.880,33	226,31	87,997
02 0101	Remunerações certas e permanentes	230.350,00	209.708,56	,00	209.708,56	209.482,25	,00	209.482,25	20.641,44	20.867,75	226,31	90,941
02 010103	Pessoal dos quadros-Regime de função pública	106.250,00	105.033,86	,00	105.033,86	105.033,86	,00	105.033,86	1.216,14	1.216,14	0,00	98,855
02 010104	Pessoal quadros-Regime contrato individ. trabalho	6.500,00	6.116,92	,00	6.116,92	6.116,92	,00	6.116,92	383,08	383,08	0,00	94,106
02 010106	Pessoal contratado a termo	50.000,00	45.382,85	,00	45.382,85	45.382,85	,00	45.382,85	4.617,15	4.617,15	0,00	90,766
02 010107	Pessoal em regime de tarefa ou avença	1.000,00	,00	,00	0,00	,00	,00	0,00	1.000,00	1.000,00	0,00	0,000
02 010109	Pessoal em qualquer outra situação	10.500,00	5.509,65	,00	5.509,65	5.509,65	,00	5.509,65	4.990,35	4.990,35	0,00	52,473
02 010111	Representação	100,00	,00	,00	0,00	,00	,00	0,00	100,00	100,00	0,00	0,000
02 010113	Subsidio de refeição	19.000,00	15.698,24	,00	15.698,24	15.471,93	,00	15.471,93	3.301,76	3.528,07	226,31	81,431
02 01011301	Pessoal dos quadros	9.000,00	8.785,95	,00	8.785,95	8.785,95	,00	8.785,95	214,05	214,05	0,00	97,622
02 01011302	Pessoal em qualquer outra situação	10.000,00	6.912,29	,00	6.912,29	6.685,98	,00	6.685,98	3.087,71	3.314,02	226,31	66,860
02 010114	Subsidio de férias e de Natal	31.750,00	27.632,95	,00	27.632,95	27.632,95	,00	27.632,95	4.117,05	4.117,05	0,00	87,033
02 01011401	Pessoal dos quadros	20.000,00	19.945,20	,00	19.945,20	19.945,20	,00	19.945,20	54,80	54,80	0,00	99,726
02 01011402	Pessoal em qualquer outra situação	11.750,00	7.687,75	,00	7.687,75	7.687,75	,00	7.687,75	4.062,25	4.062,25	0,00	65,428

Controlo Orçamental - Despesa

Município de Penela

Ano: 2009

(designação da autarquia local)

(unidade: €)

Classif. Económica Despesa		Dotações corrigidas	Compromissos assumidos			Despesas Pagas			Diferenças			Grau de Execução Orçamental da Despesa	
Código	Designação		Exercicio	Exercícios futuros	Total	Exercicio corrente	Exercícios anteriores	Total	Dotação não comprometida	Saldo	Compromissos por pagar		
02	010115	Remunerações por doença e maternidade/paternidade	5.250,00	4.334,09	,00	4.334,09	4.334,09	,00	4.334,09	915,91	915,91	0,00	82,554
02	0102	Abonos variáveis ou eventuais	13.600,00	6.492,12	,00	6.492,12	6.492,12	,00	6.492,12	7.107,88	7.107,88	0,00	47,736
02	010202	Horas extraordinárias	7.000,00	5.301,25	,00	5.301,25	5.301,25	,00	5.301,25	1.698,75	1.698,75	0,00	75,732
02	010204	Ajudas de custo	500,00	155,39	,00	155,39	155,39	,00	155,39	344,61	344,61	0,00	31,078
02	010205	Abono para falhas	1.100,00	1.035,48	,00	1.035,48	1.035,48	,00	1.035,48	64,52	64,52	0,00	94,135
02	010207	Colaboração técnica e especializada	750,00	,00	,00	0,00	,00	,00	0,00	750,00	750,00	0,00	0,000
02	010212	Indemnizações por cessação de funções	4.000,00	,00	,00	0,00	,00	,00	0,00	4.000,00	4.000,00	0,00	0,000
02	010214	Outros abonos em numerário ou espécie	250,00	,00	,00	0,00	,00	,00	0,00	250,00	250,00	0,00	0,000
02	0103	Segurança social	5.000,00	3.095,30	,00	3.095,30	3.095,30	,00	3.095,30	1.904,70	1.904,70	0,00	61,906
02	010302	Outros encargos com a saúde	2.500,00	1.060,91	,00	1.060,91	1.060,91	,00	1.060,91	1.439,09	1.439,09	0,00	42,436
02	010303	Subsídio familiar a criança e jovens	2.250,00	2.034,39	,00	2.034,39	2.034,39	,00	2.034,39	215,61	215,61	0,00	90,417
02	010304	Outras prestações familiares	250,00	,00	,00	0,00	,00	,00	0,00	250,00	250,00	0,00	0,000
02	02	Aquisição de bens e serviços	67.500,00	51.467,21	,00	51.467,21	14.951,73	8.753,26	23.704,99	16.032,79	43.795,01	27.762,22	35,119
02	0201	Aquisição de bens	38.750,00	29.217,22	,00	29.217,22	8.065,70	6.553,17	14.618,87	9.532,78	24.131,13	14.598,35	37,726
02	020104	Limpeza e higiene	2.500,00	813,97	,00	813,97	,00	813,97	813,97	1.686,03	1.686,03	0,00	32,559
02	020108	Material de escritório	35.000,00	27.938,90	,00	27.938,90	7.865,16	5.515,39	13.380,55	7.061,10	21.619,45	14.558,35	38,230
02	020118	Livros e documentação técnica	250,00	160,24	,00	160,24	120,24	,00	120,24	89,76	129,76	40,00	48,096
02	020121	Outros bens	1.000,00	304,11	,00	304,11	80,30	223,81	304,11	695,89	695,89	0,00	30,411
02	0202	Aquisição de serviços	28.750,00	22.249,99	,00	22.249,99	6.886,03	2.200,09	9.086,12	6.500,01	19.663,88	13.163,87	31,604
02	020213	Deslocações e estadas	1.750,00	1.256,62	,00	1.256,62	1.143,52	,00	1.143,52	493,38	606,48	113,10	65,344
02	020217	Publicidade	5.500,00	3.475,55	,00	3.475,55	2.898,05	325,50	3.223,55	2.024,45	2.276,45	252,00	58,610
02	020219	Assistência técnica	12.500,00	10.575,53	,00	10.575,53	2.754,46	744,45	3.498,91	1.924,47	9.001,09	7.076,62	27,991
02	020220	Outros trabalhos especializados	3.500,00	2.246,40	,00	2.246,40	,00	,00	0,00	1.253,60	3.500,00	2.246,40	0,000
02	020225	Outros serviços	5.500,00	4.695,89	,00	4.695,89	90,00	1.130,14	1.220,14	804,11	4.279,86	3.475,75	22,184
02	05	Subsídios	5.500,00	3.333,24	,00	3.333,24	2.834,28	,00	2.834,28	2.166,76	2.665,72	498,96	51,532
02	0508	Famílias	5.500,00	3.333,24	,00	3.333,24	2.834,28	,00	2.834,28	2.166,76	2.665,72	498,96	51,532
02	050803	Outras	5.500,00	3.333,24	,00	3.333,24	2.834,28	,00	2.834,28	2.166,76	2.665,72	498,96	51,532
02	07	Aquisição de bens de capital	35.500,00	18.990,67	,00	18.990,67	2.523,98	384,00	2.907,98	16.509,33	32.592,02	16.082,69	8,191
02	0701	Investimentos	35.500,00	18.990,67	,00	18.990,67	2.523,98	384,00	2.907,98	16.509,33	32.592,02	16.082,69	8,191
02	070107	Equipamento de informática	5.000,00	4.075,10	,00	4.075,10	1.477,10	217,20	1.694,30	924,90	3.305,70	2.380,80	33,886
02	070108	Software informático	3.500,00	1.709,70	,00	1.709,70	,00	79,80	79,80	1.790,30	3.420,20	1.629,90	2,280
02	070109	Equipamento administrativo	13.500,00	7.154,88	,00	7.154,88	1.046,88	,00	1.046,88	6.345,12	12.453,12	6.108,00	7,755
02	070110	Equipamento básico	13.500,00	6.050,99	,00	6.050,99	,00	87,00	87,00	7.449,01	13.413,00	5.963,99	0,644
02	07011002	Outro	13.500,00	6.050,99	,00	6.050,99	,00	87,00	87,00	7.449,01	13.413,00	5.963,99	0,644
03		Divisão Técnica Obras e Serviços Urbanos	8.308.142,30	7.244.887,52	1.325.589,49	8.570.477,01	2.655.825,99	824.285,99	3.480.111,98	1.063.254,78	4.828.030,32	3.764.775,54	41,888
03	01	Despesas com o pessoal	817.900,00	770.533,08	,00	770.533,08	769.443,00	,00	769.443,00	47.366,92	48.457,00	1.090,08	94,075
03	0101	Remunerações certas e permanentes	758.900,00	719.352,22	,00	719.352,22	718.262,14	,00	718.262,14	39.547,78	40.637,86	1.090,08	94,645
03	010103	Pessoal dos quadros-Regime de função pública	453.000,00	447.255,45	,00	447.255,45	447.255,45	,00	447.255,45	5.744,55	5.744,55	0,00	98,732
03	010104	Pessoal quadros-Regime contrato individ. trabalho	20.200,00	20.105,73	,00	20.105,73	20.105,73	,00	20.105,73	94,27	94,27	0,00	99,533
03	010106	Pessoal contratado a termo	94.300,00	83.392,11	,00	83.392,11	83.392,11	,00	83.392,11	10.907,89	10.907,89	0,00	88,433
03	010107	Pessoal em regime de tarefa ou avença	1.000,00	,00	,00	0,00	,00	,00	0,00	1.000,00	1.000,00	0,00	0,000
03	010109	Pessoal em qualquer outra situação	1.000,00	950,04	,00	950,04	950,04	,00	950,04	49,96	49,96	0,00	95,004
03	010111	Representação	2.300,00	2.209,80	,00	2.209,80	2.209,80	,00	2.209,80	90,20	90,20	0,00	96,078
03	010113	Subsídio de refeição	75.600,00	65.894,37	,00	65.894,37	64.804,29	,00	64.804,29	9.705,63	10.795,71	1.090,08	85,720
03	01011301	Pessoal dos quadros	47.500,00	45.949,93	,00	45.949,93	45.949,93	,00	45.949,93	1.550,07	1.550,07	0,00	96,737
03	01011302	Pessoal em qualquer outra situação	28.100,00	19.944,44	,00	19.944,44	18.854,36	,00	18.854,36	8.155,56	9.245,64	1.090,08	67,097
03	010114	Subsídio de férias e de Natal	99.000,00	93.344,43	,00	93.344,43	93.344,43	,00	93.344,43	5.655,57	5.655,57	0,00	94,287

Controlo Orçamental - Despesa

Município de Penela

Ano: 2009

(designação da autarquia local)

(unidade: €)

Classif. Económica Despesa		Dotações corrigidas	Compromissos assumidos			Despesas Pagas			Diferenças			Grau de Execução Orçamental da Despesa
Código	Designação		Exercicio	Exercícios futuros	Total	Exercicio corrente	Exercícios anteriores	Total	Dotação não comprometida	Saldo	Compromissos por pagar	
03 01011401	Pessoal dos quadros	82.000,00	79.229,35	,00	79.229,35	79.229,35	,00	79.229,35	2.770,65	2.770,65	0,00	96,621
03 01011402	Pessoal em qualquer outra situação	17.000,00	14.115,08	,00	14.115,08	14.115,08	,00	14.115,08	2.884,92	2.884,92	0,00	83,030
03 010115	Remunerações por doença e maternidade/paternidade	12.500,00	6.200,29	,00	6.200,29	6.200,29	,00	6.200,29	6.299,71	6.299,71	0,00	49,602
03 0102	Abonos variáveis ou eventuais	44.250,00	38.897,99	,00	38.897,99	38.897,99	,00	38.897,99	5.352,01	5.352,01	0,00	87,905
03 010202	Horas extraordinárias	37.500,00	35.984,12	,00	35.984,12	35.984,12	,00	35.984,12	1.515,88	1.515,88	0,00	95,958
03 010204	Ajudas de custo	750,00	472,34	,00	472,34	472,34	,00	472,34	277,66	277,66	0,00	62,979
03 010205	Abono para falhas	1.000,00	851,81	,00	851,81	851,81	,00	851,81	148,19	148,19	0,00	85,181
03 010207	Colaboração técnica e especializada	750,00	84,79	,00	84,79	84,79	,00	84,79	665,21	665,21	0,00	11,305
03 010212	Indemnizações por cessação de funções	4.000,00	1.504,93	,00	1.504,93	1.504,93	,00	1.504,93	2.495,07	2.495,07	0,00	37,623
03 010214	Outros abonos em numerário ou espécie	250,00	,00	,00	0,00	,00	,00	0,00	250,00	250,00	0,00	0,000
03 0103	Segurança social	14.750,00	12.282,87	,00	12.282,87	12.282,87	,00	12.282,87	2.467,13	2.467,13	0,00	83,274
03 010302	Outros encargos com a saúde	6.000,00	4.504,33	,00	4.504,33	4.504,33	,00	4.504,33	1.495,67	1.495,67	0,00	75,072
03 010303	Subsídio familiar a criança e jovens	8.500,00	7.778,54	,00	7.778,54	7.778,54	,00	7.778,54	721,46	721,46	0,00	91,512
03 010304	Outras prestações familiares	250,00	,00	,00	0,00	,00	,00	0,00	250,00	250,00	0,00	0,000
03 02	Aquisição de bens e serviços	1.281.950,00	1.057.267,66	15,12	1.057.282,78	426.995,65	230.716,98	657.712,63	224.682,34	624.237,37	399.555,03	51,306
03 0201	Aquisição de bens	467.500,00	358.326,24	,00	358.326,24	87.240,76	98.411,42	185.652,18	109.173,76	281.847,82	172.674,06	39,712
03 020102	Combustíveis e lubrificantes	236.500,00	205.415,37	,00	205.415,37	53.057,39	63.641,27	116.698,66	31.084,63	119.801,34	88.716,71	49,344
03 02010201	Gasolina	1.000,00	105,01	,00	105,01	105,01	,00	105,01	894,99	894,99	0,00	10,501
03 02010202	Gasóleo	230.000,00	200.915,63	,00	200.915,63	49.444,73	63.464,51	112.909,24	29.084,37	117.090,76	88.006,39	49,091
03 02010299	Outros	5.500,00	4.394,73	,00	4.394,73	3.507,65	176,76	3.684,41	1.105,27	1.815,59	710,32	66,989
03 020104	Limpeza e higiene	12.000,00	9.540,89	,00	9.540,89	2.764,60	3.256,10	6.020,70	2.459,11	5.979,30	3.520,19	50,173
03 020107	Vestuário e artigos pessoais	22.500,00	10.299,28	,00	10.299,28	3.354,64	2.249,83	5.604,47	12.200,72	16.895,53	4.694,81	24,909
03 020108	Material de escritório	17.500,00	8.639,52	,00	8.639,52	3.046,57	2.795,72	5.842,29	8.860,48	11.657,71	2.797,23	33,385
03 020112	Material de transporte-Peças	13.000,00	2.826,78	,00	2.826,78	1.121,06	537,46	1.658,52	10.173,22	11.341,48	1.168,26	12,758
03 020114	Outro material-Peças	8.000,00	5.767,38	,00	5.767,38	1.641,93	1.607,57	3.249,50	2.232,62	4.750,50	2.517,88	40,619
03 020116	Mercadorias para venda	87.000,00	62.149,52	,00	62.149,52	2.723,30	6.692,07	9.415,37	24.850,48	77.584,63	52.734,15	10,822
03 02011601	Água	87.000,00	62.149,52	,00	62.149,52	2.723,30	6.692,07	9.415,37	24.850,48	77.584,63	52.734,15	10,822
03 020117	Ferramentas e utensílios	15.000,00	14.453,64	,00	14.453,64	6.920,54	3.776,96	10.697,50	546,36	4.302,50	3.756,14	71,317
03 020118	Livros e documentação técnica	1.000,00	,00	,00	0,00	,00	,00	0,00	1.000,00	1.000,00	0,00	0,000
03 020121	Outros bens	55.000,00	39.233,86	,00	39.233,86	12.610,73	13.854,44	26.465,17	15.766,14	28.534,83	12.768,69	48,118
03 0202	Aquisição de serviços	814.450,00	698.941,42	15,12	698.956,54	339.754,89	132.305,56	472.060,45	115.508,58	342.389,55	226.880,97	57,961
03 020201	Encargos das instalações	210.000,00	199.266,81	,00	199.266,81	194.998,31	,00	194.998,31	10.733,19	15.001,69	4.268,50	92,856
03 020202	Limpeza e higiene	57.050,00	31.518,88	,00	31.518,88	,00	6.056,38	6.056,38	25.531,12	50.993,62	25.462,50	10,616
03 020203	Conservação de bens	200.000,00	178.740,58	,00	178.740,58	41.207,37	60.479,02	101.686,39	21.259,42	98.313,61	77.054,19	50,843
03 020204	Locação de edifícios	6.400,00	5.622,40	,00	5.622,40	5.622,40	,00	5.622,40	777,60	777,60	0,00	87,850
03 020206	Locação de material de transporte	14.000,00	6.131,04	,00	6.131,04	6.131,04	,00	6.131,04	7.868,96	7.868,96	0,00	43,793
03 020210	Transportes	6.500,00	5.939,38	,00	5.939,38	,00	1.432,68	1.432,68	560,62	5.067,32	4.506,70	22,041
03 020212	Seguros	29.500,00	24.778,89	,00	24.778,89	24.636,62	142,27	24.778,89	4.721,11	4.721,11	0,00	83,996
03 020213	Deslocações e estadas	9.500,00	5.356,54	,00	5.356,54	4.723,74	,00	4.723,74	4.143,46	4.776,26	632,80	49,724
03 020214	Estudos, pareceres, projectos e consultadoria	32.500,00	27.692,80	,00	27.692,80	12.226,31	120,00	12.346,31	4.807,20	20.153,69	15.346,49	37,989
03 020217	Publicidade	6.000,00	3.248,80	,00	3.248,80	1.760,80	1.108,80	2.869,60	2.751,20	3.130,40	379,20	47,827
03 020219	Assistência técnica	8.000,00	7.052,27	,00	7.052,27	,00	2.164,18	2.164,18	947,73	5.835,82	4.888,09	27,052
03 020220	Outros trabalhos especializados	176.500,00	156.664,96	,00	156.664,96	21.811,44	57.827,99	79.639,43	19.835,04	96.860,57	77.025,53	45,121
03 020225	Outros serviços	58.500,00	46.928,07	15,12	46.943,19	26.636,86	2.974,24	29.611,10	11.571,93	28.888,90	17.316,97	50,617
03 03	Juros e outros encargos	7.000,00	1.111,65	4.125,42	5.237,07	1.111,65	,00	1.111,65	5.888,35	5.888,35	0,00	15,881
03 0303	Juros de locação financeira	7.000,00	1.111,65	4.125,42	5.237,07	1.111,65	,00	1.111,65	5.888,35	5.888,35	0,00	15,881
03 030305	Material de transporte	4.500,00	1.111,65	4.125,42	5.237,07	1.111,65	,00	1.111,65	3.388,35	3.388,35	0,00	24,703

Controlo Orçamental - Despesa

Município de Penela

Ano: 2009

(designação da autarquia local)

(unidade: €)

Classif. Económica Despesa		Dotações corrigidas	Compromissos assumidos			Despesas Pagas			Diferenças			Grau de Execução Orçamental da Despesa
Código	Designação		Exercicio	Exercícios futuros	Total	Exercicio corrente	Exercícios anteriores	Total	Dotação não comprometida	Saldo	Compromissos por pagar	
03 030307	Maquinaria e equipamento	2.500,00	,00	,00	0,00	,00	,00	0,00	2.500,00	2.500,00	0,00	0,000
03 04	Transferências correntes	90.500,00	82.168,00	,00	82.168,00	75.168,00	,00	75.168,00	8.332,00	15.332,00	7.000,00	83,059
03 0405	Administração local	68.500,00	60.540,00	,00	60.540,00	58.540,00	,00	58.540,00	7.960,00	9.960,00	2.000,00	85,460
03 040501	Continente	68.500,00	60.540,00	,00	60.540,00	58.540,00	,00	58.540,00	7.960,00	9.960,00	2.000,00	85,460
03 04050102	Freguesias	68.500,00	60.540,00	,00	60.540,00	58.540,00	,00	58.540,00	7.960,00	9.960,00	2.000,00	85,460
03 0407	Instituições sem fins lucrativos	22.000,00	21.628,00	,00	21.628,00	16.628,00	,00	16.628,00	372,00	5.372,00	5.000,00	75,582
03 040701	Instituições sem fins lucrativos	22.000,00	21.628,00	,00	21.628,00	16.628,00	,00	16.628,00	372,00	5.372,00	5.000,00	75,582
03 05	Subsídios	15.000,00	13.285,63	,00	13.285,63	11.206,45	,00	11.206,45	1.714,37	3.793,55	2.079,18	74,710
03 0508	Famílias	15.000,00	13.285,63	,00	13.285,63	11.206,45	,00	11.206,45	1.714,37	3.793,55	2.079,18	74,710
03 050803	Outras	15.000,00	13.285,63	,00	13.285,63	11.206,45	,00	11.206,45	1.714,37	3.793,55	2.079,18	74,710
03 06	Outras despesas correntes	2.500,00	,00	,00	0,00	,00	,00	0,00	2.500,00	2.500,00	0,00	0,000
03 0602	Diversas	2.500,00	,00	,00	0,00	,00	,00	0,00	2.500,00	2.500,00	0,00	0,000
03 060203	Outras	2.500,00	,00	,00	0,00	,00	,00	0,00	2.500,00	2.500,00	0,00	0,000
03 06020305	Outras	2.500,00	,00	,00	0,00	,00	,00	0,00	2.500,00	2.500,00	0,00	0,000
03 07	Aquisição de bens de capital	6.046.292,30	5.320.521,50	1.321.448,95	6.641.970,45	1.371.901,24	593.569,01	1.965.470,25	725.770,80	4.080.822,05	3.355.051,25	32,507
03 0701	Investimentos	1.456.750,00	1.165.982,81	,00	1.165.982,81	210.578,93	196.053,45	406.632,38	290.767,19	1.050.117,62	759.350,43	27,914
03 070101	Terrenos	500,00	,00	,00	0,00	,00	,00	0,00	500,00	500,00	0,00	0,000
03 070103	Edifícios	382.750,00	318.898,18	,00	318.898,18	52.922,08	32.501,92	85.424,00	63.851,82	297.326,00	233.474,18	22,318
03 07010301	Instalações de serviços	382.750,00	318.898,18	,00	318.898,18	52.922,08	32.501,92	85.424,00	63.851,82	297.326,00	233.474,18	22,318
03 070104	Construções diversas	771.000,00	682.163,94	,00	682.163,94	118.830,11	129.056,43	247.886,54	88.836,06	523.113,46	434.277,40	32,151
03 07010409	Sinalização e trânsito	67.500,00	43.422,25	,00	43.422,25	7.688,48	12.684,39	20.372,87	24.077,75	47.127,13	23.049,38	30,182
03 07010412	Cemitérios	83.000,00	76.986,03	,00	76.986,03	23.365,32	10.138,90	33.504,22	6.013,97	49.495,78	43.481,81	40,367
03 07010413	Outros	620.500,00	561.755,66	,00	561.755,66	87.776,31	106.233,14	194.009,45	58.744,34	426.490,55	367.746,21	31,267
03 070105	Melhoramentos fundiários	40.000,00	,00	,00	0,00	,00	,00	0,00	40.000,00	40.000,00	0,00	0,000
03 070106	Material de transporte	70.000,00	44.512,13	,00	44.512,13	14.877,15	8.930,61	23.807,76	25.487,87	46.192,24	20.704,37	34,011
03 07010602	Outro	70.000,00	44.512,13	,00	44.512,13	14.877,15	8.930,61	23.807,76	25.487,87	46.192,24	20.704,37	34,011
03 070107	Equipamento de informática	3.500,00	2.313,20	,00	2.313,20	2.155,90	87,70	2.243,60	1.186,80	1.256,40	69,60	64,103
03 070108	Software informático	10.000,00	8.090,30	,00	8.090,30	,00	,00	0,00	1.909,70	10.000,00	8.090,30	0,000
03 070109	Equipamento administrativo	3.000,00	487,33	,00	487,33	12,33	44,90	57,23	2.512,67	2.942,77	430,10	1,908
03 070110	Equipamento básico	163.500,00	102.137,27	,00	102.137,27	20.426,56	22.439,44	42.866,00	61.362,73	120.634,00	59.271,27	26,218
03 07011001	Equipamento de recolha de resíduos	20.000,00	16.489,78	,00	16.489,78	4.815,58	2.700,00	7.515,58	3.510,22	12.484,42	8.974,20	37,578
03 07011002	Outro	143.500,00	85.647,49	,00	85.647,49	15.610,98	19.739,44	35.350,42	57.852,51	108.149,58	50.297,07	24,634
03 070111	Ferramentas e utensílios	12.500,00	7.380,46	,00	7.380,46	1.354,80	2.992,45	4.347,25	5.119,54	8.152,75	3.033,21	34,778
03 0702	Locação financeira	55.000,00	24.398,15	64.493,60	88.891,75	24.398,15	,00	24.398,15	30.601,85	30.601,85	0,00	44,360
03 070205	Material de transporte	30.000,00	24.398,15	64.493,60	88.891,75	24.398,15	,00	24.398,15	5.601,85	5.601,85	0,00	81,327
03 070207	Maquinaria e equipamento	25.000,00	,00	,00	0,00	,00	,00	0,00	25.000,00	25.000,00	0,00	0,000
03 0703	Bens de dominio público	4.534.542,30	4.130.140,54	1.256.955,35	5.387.095,89	1.136.924,16	397.515,56	1.534.439,72	404.401,76	3.000.102,58	2.595.700,82	33,839
03 070303	Outras construções e infraestruturas	4.534.542,30	4.130.140,54	1.256.955,35	5.387.095,89	1.136.924,16	397.515,56	1.534.439,72	404.401,76	3.000.102,58	2.595.700,82	33,839
03 07030301	Viadutos, arruamentos e obras complementares	2.626.092,30	2.326.281,35	1.256.955,35	3.583.236,70	196.296,71	241.553,17	437.849,88	299.810,95	2.188.242,42	1.888.431,47	16,673
03 07030302	Sistemas de drenagem de águas residuais	220.500,00	196.255,81	,00	196.255,81	2.134,22	14.625,28	16.759,50	24.244,19	203.740,50	179.496,31	7,601
03 07030303	Estações de tratamento de águas residuais	5.000,00	3.199,48	,00	3.199,48	136,64	,00	136,64	1.800,52	4.863,36	3.062,84	2,733
03 07030304	Iluminação pública	38.000,00	33.850,29	,00	33.850,29	21.606,51	5.563,61	27.170,12	4.149,71	10.829,88	6.680,17	71,500
03 07030305	Parques e jardins	1.268.750,00	1.240.635,33	,00	1.240.635,33	895.799,03	53.745,64	949.544,67	28.114,67	319.205,33	291.090,66	74,841
03 07030307	Captação e distribuição de água	336.200,00	305.771,80	,00	305.771,80	8.760,93	75.004,92	83.765,85	30.428,20	252.434,15	222.005,95	24,915
03 07030308	Viação rural	22.500,00	15.354,75	,00	15.354,75	11.813,40	227,12	12.040,52	7.145,25	10.459,48	3.314,23	53,513
03 07030313	Outros	17.500,00	8.791,73	,00	8.791,73	376,72	6.795,82	7.172,54	8.708,27	10.327,46	1.619,19	40,986
03 08	Transferências de capital	47.000,00	,00	,00	0,00	,00	,00	0,00	47.000,00	47.000,00	0,00	0,000

Controlo Orçamental - Despesa

Município de Penela

Ano: 2009

(designação da autarquia local)

(unidade: €)

Classif. Económica Despesa		Dotações corrigidas	Compromissos assumidos			Despesas Pagas			Diferenças			Grau de Execução Orçamental da Despesa
Código	Designação		Exercicio	Exercícios futuros	Total	Exercicio corrente	Exercícios anteriores	Total	Dotação não comprometida	Saldo	Compromissos por pagar	
03 0807	Instituições sem fins lucrativos	47.000,00	,00	,00	0,00	,00	,00	0,00	47.000,00	47.000,00	0,00	0,000
03 080701	Instituições sem fins lucrativos	47.000,00	,00	,00	0,00	,00	,00	0,00	47.000,00	47.000,00	0,00	0,000
04	Divisão Cultura, Turismo, Desporto e Juventude	3.124.450,00	2.619.700,12	12.000,00	2.631.700,12	1.284.894,98	497.772,32	1.782.667,30	504.749,88	1.341.782,70	837.032,82	57,055
04 01	Despesas com o pessoal	292.400,00	269.946,63	,00	269.946,63	269.549,52	,00	269.549,52	22.453,37	22.850,48	397,11	92,185
04 0101	Remunerações certas e permanentes	280.050,00	264.147,13	,00	264.147,13	263.750,02	,00	263.750,02	15.902,87	16.299,98	397,11	94,180
04 010103	Pessoal dos quadros-Regime de função pública	121.000,00	120.032,11	,00	120.032,11	120.032,11	,00	120.032,11	967,89	967,89	0,00	99,200
04 010104	Pessoal quadros-Regime contrato indiv. trabalho	17.750,00	13.597,56	,00	13.597,56	13.597,56	,00	13.597,56	4.152,44	4.152,44	0,00	76,606
04 010106	Pessoal contratado a termo	65.500,00	64.888,44	,00	64.888,44	64.888,44	,00	64.888,44	611,56	611,56	0,00	99,066
04 010107	Pessoal em regime de tarefa ou avença	1.000,00	,00	,00	0,00	,00	,00	0,00	1.000,00	1.000,00	0,00	0,000
04 010109	Pessoal em qualquer outra situação	5.500,00	5.352,00	,00	5.352,00	5.352,00	,00	5.352,00	148,00	148,00	0,00	97,309
04 010111	Representação	2.300,00	2.209,80	,00	2.209,80	2.209,80	,00	2.209,80	90,20	90,20	0,00	96,078
04 010113	Subsidio de refeição	28.500,00	22.915,50	,00	22.915,50	22.518,39	,00	22.518,39	5.584,50	5.981,61	397,11	79,012
04 01011301	Pessoal dos quadros	10.000,00	9.278,60	,00	9.278,60	9.278,60	,00	9.278,60	721,40	721,40	0,00	92,786
04 01011302	Pessoal em qualquer outra situação	18.500,00	13.636,90	,00	13.636,90	13.239,79	,00	13.239,79	4.863,10	5.260,21	397,11	71,566
04 010114	Subsidio de férias e de Natal	36.000,00	33.683,53	,00	33.683,53	33.683,53	,00	33.683,53	2.316,47	2.316,47	0,00	93,565
04 01011401	Pessoal dos quadros	23.000,00	22.588,24	,00	22.588,24	22.588,24	,00	22.588,24	411,76	411,76	0,00	98,210
04 01011402	Pessoal em qualquer outra situação	13.000,00	11.095,29	,00	11.095,29	11.095,29	,00	11.095,29	1.904,71	1.904,71	0,00	85,348
04 010115	Remunerações por doença e maternidade/paternidade	2.500,00	1.468,19	,00	1.468,19	1.468,19	,00	1.468,19	1.031,81	1.031,81	0,00	58,728
04 0102	Abonos variáveis ou eventuais	8.000,00	2.852,43	,00	2.852,43	2.852,43	,00	2.852,43	5.147,57	5.147,57	0,00	35,655
04 010202	Horas extraordinárias	3.500,00	2.836,49	,00	2.836,49	2.836,49	,00	2.836,49	663,51	663,51	0,00	81,043
04 010204	Ajudas de custo	500,00	15,94	,00	15,94	15,94	,00	15,94	484,06	484,06	0,00	3,188
04 010207	Colaboração técnica e especializada	750,00	,00	,00	0,00	,00	,00	0,00	750,00	750,00	0,00	0,000
04 010212	Indemnizações por cessação de funções	3.000,00	,00	,00	0,00	,00	,00	0,00	3.000,00	3.000,00	0,00	0,000
04 010214	Outros abonos em numerário ou espécie	250,00	,00	,00	0,00	,00	,00	0,00	250,00	250,00	0,00	0,000
04 0103	Segurança social	4.350,00	2.947,07	,00	2.947,07	2.947,07	,00	2.947,07	1.402,93	1.402,93	0,00	67,749
04 010302	Outros encargos com a saúde	2.000,00	895,75	,00	895,75	895,75	,00	895,75	1.104,25	1.104,25	0,00	44,788
04 010303	Subsidio familiar a criança e jovens	2.100,00	2.051,32	,00	2.051,32	2.051,32	,00	2.051,32	48,68	48,68	0,00	97,682
04 010304	Outras prestações familiares	250,00	,00	,00	0,00	,00	,00	0,00	250,00	250,00	0,00	0,000
04 02	Aquisição de bens e serviços	602.600,00	410.197,86	,00	410.197,86	220.834,27	66.919,06	287.753,33	192.402,14	314.846,67	122.444,53	47,752
04 0201	Aquisição de bens	210.000,00	158.092,12	,00	158.092,12	87.478,51	26.459,51	113.938,02	51.907,88	96.061,98	44.154,10	54,256
04 020102	Combustíveis e lubrificantes	86.500,00	82.374,23	,00	82.374,23	66.437,01	492,00	66.929,01	4.125,77	19.570,99	15.445,22	77,375
04 02010299	Outros	86.500,00	82.374,23	,00	82.374,23	66.437,01	492,00	66.929,01	4.125,77	19.570,99	15.445,22	77,375
04 020104	Limpeza e higiene	12.000,00	7.270,91	,00	7.270,91	4.002,63	2.279,42	6.282,05	4.729,09	5.717,95	988,86	52,350
04 020106	Alimentação-Gêneros para confeccionar	7.500,00	1.870,02	,00	1.870,02	1.467,88	49,00	1.516,88	5.629,98	5.983,12	353,14	20,225
04 020108	Material de escritório	9.000,00	6.500,95	,00	6.500,95	524,64	2.383,47	2.908,11	2.499,05	6.091,89	3.592,84	32,312
04 020111	Material de consumo clínico	500,00	,00	,00	0,00	,00	,00	0,00	500,00	500,00	0,00	0,000
04 020118	Livros e documentação técnica	500,00	,00	,00	0,00	,00	,00	0,00	500,00	500,00	0,00	0,000
04 020120	Material de educação, cultura e recreio	73.000,00	43.022,86	,00	43.022,86	9.412,16	17.131,84	26.544,00	29.977,14	46.456,00	16.478,86	36,362
04 020121	Outros bens	21.000,00	17.053,15	,00	17.053,15	5.634,19	4.123,78	9.757,97	3.946,85	11.242,03	7.295,18	46,467
04 0202	Aquisição de serviços	392.600,00	252.105,74	,00	252.105,74	133.355,76	40.459,55	173.815,31	140.494,26	218.784,69	78.290,43	44,273
04 020201	Encargos das instalações	42.500,00	38.240,68	,00	38.240,68	29.346,96	,00	29.346,96	4.259,32	13.153,04	8.893,72	69,052
04 020203	Conservação de bens	2.500,00	,00	,00	0,00	,00	,00	0,00	2.500,00	2.500,00	0,00	0,000
04 020212	Seguros	2.500,00	233,29	,00	233,29	84,27	149,02	233,29	2.266,71	2.266,71	0,00	9,332
04 020213	Deslocações e estadas	7.500,00	4.181,38	,00	4.181,38	3.893,88	,00	3.893,88	3.318,62	3.606,12	287,50	51,918
04 020214	Estudos, pareceres, projectos e consultadoria	106.500,00	66.635,00	,00	66.635,00	36.227,03	,00	36.227,03	39.865,00	70.272,97	30.407,97	34,016
04 020217	Publicidade	4.000,00	156,00	,00	156,00	48,00	108,00	156,00	3.844,00	3.844,00	0,00	3,900
04 020219	Assistência técnica	4.000,00	2.682,09	,00	2.682,09	343,44	520,91	864,35	1.317,91	3.135,65	1.817,74	21,609

Controlo Orçamental - Despesa

Município de Penela

Ano: 2009

(designação da autarquia local)

(unidade: €)

Classif. Económica Despesa		Dotações corrigidas	Compromissos assumidos			Despesas Pagas			Diferenças			Grau de Execução Orçamental da Despesa		
Código	Designação		Exercicio	Exercícios futuros	Total	Exercicio corrente	Exercícios anteriores	Total	Dotação não comprometida	Saldo	Compromissos por pagar			
04	020220	Outros trabalhos especializados	11.000,00	709,52	,00	709,52	464,36	114,24	578,60	10.290,48	10.421,40	130,92	5,260	
04	020225	Outros serviços	212.100,00	139.267,78	,00	139.267,78	62.947,82	39.567,38	102.515,20	72.832,22	109.584,80	36.752,58	48,333	
04	04	Transferências correntes	201.500,00	181.216,89	12.000,00	193.216,89	131.076,89	131.076,89	10.010,00	141.086,89	20.283,11	60.413,11	40.130,00	70,018
04	0407	Instituições sem fins lucrativos	201.500,00	181.216,89	12.000,00	193.216,89	131.076,89	131.076,89	10.010,00	141.086,89	20.283,11	60.413,11	40.130,00	70,018
04	040701	Instituições sem fins lucrativos	201.500,00	181.216,89	12.000,00	193.216,89	131.076,89	131.076,89	10.010,00	141.086,89	20.283,11	60.413,11	40.130,00	70,018
04	05	Subsídios	10.000,00	5.813,18	,00	5.813,18	4.974,74	,00	4.974,74	4.186,82	5.025,26	838,44	49,747	
04	0508	Famílias	10.000,00	5.813,18	,00	5.813,18	4.974,74	,00	4.974,74	4.186,82	5.025,26	838,44	49,747	
04	050803	Outras	10.000,00	5.813,18	,00	5.813,18	4.974,74	,00	4.974,74	4.186,82	5.025,26	838,44	49,747	
04	06	Outras despesas correntes	559.250,00	527.955,88	,00	527.955,88	187.277,38	94.082,66	281.360,04	31.294,12	277.889,96	246.595,84	50,310	
04	0602	Diversas	559.250,00	527.955,88	,00	527.955,88	187.277,38	94.082,66	281.360,04	31.294,12	277.889,96	246.595,84	50,310	
04	060203	Outras	559.250,00	527.955,88	,00	527.955,88	187.277,38	94.082,66	281.360,04	31.294,12	277.889,96	246.595,84	50,310	
04	06020305	Outras	559.250,00	527.955,88	,00	527.955,88	187.277,38	94.082,66	281.360,04	31.294,12	277.889,96	246.595,84	50,310	
04	07	Aquisição de bens de capital	1.386.200,00	1.203.030,53	,00	1.203.030,53	450.143,03	326.760,60	776.903,63	183.169,47	609.296,37	426.126,90	56,046	
04	0701	Investimentos	1.340.950,00	1.165.772,40	,00	1.165.772,40	438.949,58	311.170,27	750.119,85	175.177,60	590.830,15	415.652,55	55,939	
04	070103	Edifícios	614.450,00	541.747,22	,00	541.747,22	37.515,07	276.714,01	314.229,08	72.702,78	300.220,92	227.518,14	51,140	
04	07010301	Instalações de serviços	527.000,00	478.452,45	,00	478.452,45	30.826,12	220.630,93	251.457,05	48.547,55	275.542,95	226.995,40	47,715	
04	07010302	Instalações desportivas e recreativas	22.500,00	1.376,55	,00	1.376,55	550,08	303,73	853,81	21.123,45	21.646,19	522,74	3,795	
04	07010307	Outros	64.950,00	61.918,22	,00	61.918,22	6.138,87	55.779,35	61.918,22	3.031,78	3.031,78	0,00	95,332	
04	070104	Construções diversas	606.000,00	573.242,49	,00	573.242,49	383.774,56	17.141,80	400.916,36	32.757,51	205.083,64	172.326,13	66,158	
04	07010406	Instalações desportivas e recreativas	560.500,00	530.168,07	,00	530.168,07	378.690,60	3.053,00	381.743,60	30.331,93	178.756,40	148.424,47	68,108	
04	07010413	Outros	45.500,00	43.074,42	,00	43.074,42	5.083,96	14.088,80	19.172,76	2.425,58	26.327,24	23.901,66	42,138	
04	070107	Equipamento de informática	6.500,00	1.153,80	,00	1.153,80	527,10	39,90	567,00	5.346,20	5.933,00	586,80	8,723	
04	070108	Software informático	3.000,00	179,90	,00	179,90	,00	,00	0,00	2.820,10	3.000,00	179,90	0,000	
04	070109	Equipamento administrativo	17.500,00	10.693,98	,00	10.693,98	6.639,18	87,00	6.726,18	6.806,02	10.773,82	3.967,80	38,435	
04	070110	Equipamento básico	93.500,00	38.755,01	,00	38.755,01	10.493,67	17.187,56	27.681,23	54.744,99	65.818,77	11.073,78	29,606	
04	07011002	Outro	93.500,00	38.755,01	,00	38.755,01	10.493,67	17.187,56	27.681,23	54.744,99	65.818,77	11.073,78	29,606	
04	0703	Bens de domínio público	45.250,00	37.258,13	,00	37.258,13	11.193,45	15.590,33	26.783,78	7.991,87	18.466,22	10.474,35	59,191	
04	070303	Outras construções e infraestruturas	27.250,00	23.602,65	,00	23.602,65	5.184,67	15.590,33	20.775,00	3.647,35	6.475,00	2.827,65	76,239	
04	07030313	Outros	27.250,00	23.602,65	,00	23.602,65	5.184,67	15.590,33	20.775,00	3.647,35	6.475,00	2.827,65	76,239	
04	070305	Bens do património histórico, artístico e cultural	18.000,00	13.655,48	,00	13.655,48	6.008,78	,00	6.008,78	4.344,52	11.991,22	7.646,70	33,382	
04	08	Transferências de capital	72.500,00	21.539,15	,00	21.539,15	21.039,15	,00	21.039,15	50.960,85	51.460,85	500,00	29,020	
04	0805	Administração local	15.000,00	7.389,15	,00	7.389,15	7.389,15	,00	7.389,15	7.610,85	7.610,85	0,00	49,261	
04	080501	Continente	15.000,00	7.389,15	,00	7.389,15	7.389,15	,00	7.389,15	7.610,85	7.610,85	0,00	49,261	
04	08050102	Freguesias	15.000,00	7.389,15	,00	7.389,15	7.389,15	,00	7.389,15	7.610,85	7.610,85	0,00	49,261	
04	0807	Instituições sem fins lucrativos	57.500,00	14.150,00	,00	14.150,00	13.650,00	,00	13.650,00	43.350,00	43.850,00	500,00	23,739	
04	080701	Instituições sem fins lucrativos	57.500,00	14.150,00	,00	14.150,00	13.650,00	,00	13.650,00	43.350,00	43.850,00	500,00	23,739	
05		Divisão de Educação, Saúde e Acção Social	2.203.500,00	1.996.267,75	1.136.193,79	3.132.461,54	899.156,31	88.293,17	987.449,48	207.232,25	1.216.050,52	1.008.818,27	44,813	
05	01	Despesas com o pessoal	370.450,00	342.982,07	,00	342.982,07	341.400,65	,00	341.400,65	27.467,93	29.049,35	1.581,42	92,158	
05	0101	Remunerações certas e permanentes	353.700,00	331.457,62	,00	331.457,62	329.876,20	,00	329.876,20	22.242,38	23.823,80	1.581,42	93,264	
05	010103	Pessoal dos quadros-Regime de função pública	139.000,00	136.596,78	,00	136.596,78	136.596,78	,00	136.596,78	2.403,22	2.403,22	0,00	98,271	
05	010104	Pessoal quadros-Regime contrato individ. trabalho	37.500,00	36.728,20	,00	36.728,20	36.728,20	,00	36.728,20	771,80	771,80	0,00	97,942	
05	010106	Pessoal contratado a termo	62.000,00	54.202,29	,00	54.202,29	54.202,29	,00	54.202,29	7.797,71	7.797,71	0,00	87,423	
05	010107	Pessoal em regime de tarefa ou avença	11.750,00	11.282,64	,00	11.282,64	10.444,20	,00	10.444,20	467,36	1.305,80	838,44	88,887	
05	010109	Pessoal em qualquer outra situação	16.250,00	12.718,53	,00	12.718,53	12.718,53	,00	12.718,53	3.531,47	3.531,47	0,00	78,268	
05	010111	Representação	200,00	,00	,00	0,00	,00	,00	0,00	200,00	200,00	0,00	0,000	
05	010113	Subsídio de refeição	37.000,00	32.645,92	,00	32.645,92	31.902,94	,00	31.902,94	4.354,08	5.097,06	742,98	86,224	
05	01011301	Pessoal dos quadros	22.000,00	20.240,97	,00	20.240,97	20.240,97	,00	20.240,97	1.759,03	1.759,03	0,00	92,004	

Controlo Orçamental - Despesa

Município de Penela

Ano: 2009

(designação da autarquia local)

(unidade: €)

Classif. Económica Despesa		Dotações corrigidas	Compromissos assumidos			Despesas Pagas			Diferenças			Grau de Execução Orçamental da Despesa
Código	Designação		Exercicio	Exercícios futuros	Total	Exercicio corrente	Exercícios anteriores	Total	Dotação não comprometida	Saldo	Compromissos por pagar	
05 01011302	Pessoal em qualquer outra situação	15.000,00	12.404,95	,00	12.404,95	11.661,97	,00	11.661,97	2.595,05	3.338,03	742,98	77,746
05 010114	Subsídio de férias e de Natal	44.500,00	43.140,76	,00	43.140,76	43.140,76	,00	43.140,76	1.359,24	1.359,24	0,00	96,946
05 01011401	Pessoal dos quadros	32.250,00	31.977,38	,00	31.977,38	31.977,38	,00	31.977,38	272,62	272,62	0,00	99,155
05 01011402	Pessoal em qualquer outra situação	12.250,00	11.163,38	,00	11.163,38	11.163,38	,00	11.163,38	1.086,62	1.086,62	0,00	91,130
05 010115	Remunerações por doença e maternidade/paternidade	5.500,00	4.142,50	,00	4.142,50	4.142,50	,00	4.142,50	1.357,50	1.357,50	0,00	75,318
05 0102	Abonos variáveis ou eventuais	7.000,00	2.811,13	,00	2.811,13	2.811,13	,00	2.811,13	4.188,87	4.188,87	0,00	40,159
05 010202	Horas extraordinárias	2.500,00	2.000,69	,00	2.000,69	2.000,69	,00	2.000,69	499,31	499,31	0,00	80,028
05 010204	Ajudas de custo	500,00	,00	,00	0,00	,00	,00	0,00	500,00	500,00	0,00	0,000
05 010207	Colaboração técnica e especializada	750,00	,00	,00	0,00	,00	,00	0,00	750,00	750,00	0,00	0,000
05 010212	Indemnizações por cessação de funções	3.000,00	810,44	,00	810,44	810,44	,00	810,44	2.189,56	2.189,56	0,00	27,015
05 010214	Outros abonos em numerário ou espécie	250,00	,00	,00	0,00	,00	,00	0,00	250,00	250,00	0,00	0,000
05 0103	Segurança social	9.750,00	8.713,32	,00	8.713,32	8.713,32	,00	8.713,32	1.036,68	1.036,68	0,00	89,367
05 010302	Outros encargos com a saúde	2.500,00	2.130,48	,00	2.130,48	2.130,48	,00	2.130,48	369,52	369,52	0,00	85,219
05 010303	Subsídio familiar a criança e jovens	7.000,00	6.582,84	,00	6.582,84	6.582,84	,00	6.582,84	417,16	417,16	0,00	94,041
05 010304	Outras prestações familiares	250,00	,00	,00	0,00	,00	,00	0,00	250,00	250,00	0,00	0,000
05 02	Aquisição de bens e serviços	596.200,00	535.499,47	32.427,48	567.926,95	202.012,66	68.417,21	270.429,87	60.700,53	325.770,13	265.069,60	45,359
05 0201	Aquisição de bens	218.500,00	195.730,67	,00	195.730,67	101.932,65	25.306,41	127.239,06	22.769,33	91.260,94	68.491,61	58,233
05 020102	Combustíveis e lubrificantes	19.500,00	16.177,17	,00	16.177,17	9.636,17	2.871,20	12.507,37	3.322,83	6.992,63	3.669,80	64,140
05 02010299	Outros	19.500,00	16.177,17	,00	16.177,17	9.636,17	2.871,20	12.507,37	3.322,83	6.992,63	3.669,80	64,140
05 020104	Limpeza e higiene	13.000,00	11.724,03	,00	11.724,03	3.554,50	3.711,98	7.266,48	1.275,97	5.733,52	4.457,55	55,896
05 020105	Alimentação-Refeições confeccionadas	131.500,00	128.886,72	,00	128.886,72	73.150,24	9.851,79	83.002,03	2.613,28	48.497,97	45.884,69	63,119
05 020106	Alimentação-Gêneros para confeccionar	27.500,00	21.424,76	,00	21.424,76	8.966,51	5.665,81	14.632,32	6.075,24	12.867,68	6.792,44	53,208
05 020108	Material de escritório	6.000,00	1.437,40	,00	1.437,40	1.134,77	,00	1.134,77	4.662,60	4.865,23	302,63	18,913
05 020120	Material de educação, cultura e recreio	10.500,00	9.372,16	,00	9.372,16	2.383,56	1.380,05	3.763,61	1.127,84	6.736,39	5.608,55	35,844
05 020121	Outros bens	10.500,00	6.708,43	,00	6.708,43	3.106,90	1.825,58	4.932,48	3.791,57	5.567,52	1.775,95	46,976
05 0202	Aquisição de serviços	377.700,00	339.768,80	32.427,48	372.196,28	100.080,01	43.110,80	143.190,81	37.931,20	234.509,19	196.577,99	37,911
05 020201	Encargos das instalações	15.000,00	12.286,00	,00	12.286,00	11.383,53	,00	11.383,53	2.714,00	3.616,47	902,47	75,890
05 020209	Comunicações	4.500,00	4.499,66	,00	4.499,66	3.801,47	294,66	4.096,13	0,34	403,87	403,53	91,025
05 020210	Transportes	195.500,00	177.786,58	,00	177.786,58	12.755,98	25.881,39	38.637,37	17.713,42	156.862,63	139.149,21	19,763
05 020212	Seguros	750,00	488,88	,00	488,88	488,88	,00	488,88	261,12	261,12	0,00	65,184
05 020213	Deslocações e estadas	8.000,00	4.603,57	,00	4.603,57	4.029,18	,00	4.029,18	3.396,43	3.970,82	574,39	50,365
05 020214	Estudos, pareceres, projectos e consultadoria	33.350,00	33.275,00	,00	33.275,00	,00	,00	0,00	75,00	33.350,00	33.275,00	0,000
05 020217	Publicidade	2.000,00	1.189,78	,00	1.189,78	649,78	540,00	1.189,78	810,22	810,22	0,00	59,489
05 020219	Assistência técnica	1.000,00	108,00	,00	108,00	,00	,00	0,00	892,00	1.000,00	108,00	0,000
05 020220	Outros trabalhos especializados	102.000,00	92.388,77	32.383,20	124.771,97	61.570,51	14.626,66	76.197,17	9.611,23	25.802,83	16.191,60	74,703
05 020225	Outros serviços	15.600,00	13.142,56	44,28	13.186,84	5.400,68	1.768,09	7.168,77	2.457,44	8.431,23	5.973,79	45,954
05 04	Transferências correntes	87.000,00	65.118,56	,00	65.118,56	51.156,47	,00	51.156,47	21.881,44	35.843,53	13.962,09	58,801
05 0403	Administração central	8.500,00	3.676,00	,00	3.676,00	3.676,00	,00	3.676,00	4.824,00	4.824,00	0,00	43,247
05 040301	Estado	8.500,00	3.676,00	,00	3.676,00	3.676,00	,00	3.676,00	4.824,00	4.824,00	0,00	43,247
05 0405	Administração local	35.000,00	22.030,00	,00	22.030,00	11.015,00	,00	11.015,00	12.970,00	23.985,00	11.015,00	31,471
05 040501	Continente	35.000,00	22.030,00	,00	22.030,00	11.015,00	,00	11.015,00	12.970,00	23.985,00	11.015,00	31,471
05 04050102	Freguesias	35.000,00	22.030,00	,00	22.030,00	11.015,00	,00	11.015,00	12.970,00	23.985,00	11.015,00	31,471
05 0407	Instituições sem fins lucrativos	42.000,00	39.162,56	,00	39.162,56	36.215,47	,00	36.215,47	2.837,44	5.784,53	2.947,09	86,227
05 040701	Instituições sem fins lucrativos	42.000,00	39.162,56	,00	39.162,56	36.215,47	,00	36.215,47	2.837,44	5.784,53	2.947,09	86,227
05 0408	Famílias	1.500,00	250,00	,00	250,00	250,00	,00	250,00	1.250,00	1.250,00	0,00	16,667
05 040802	Outras	1.500,00	250,00	,00	250,00	250,00	,00	250,00	1.250,00	1.250,00	0,00	16,667
05 05	Subsídios	7.500,00	6.517,44	,00	6.517,44	5.427,40	,00	5.427,40	982,56	2.072,60	1.090,04	72,365

Controlo Orçamental - Despesa

Município de Penela

Ano: 2009

(designação da autarquia local)

(unidade: €)

Classif. Económica Despesa			Dotações corrigidas	Compromissos assumidos			Despesas Pagas			Diferenças			Grau de Execução Orçamental da Despesa
Código	Designação			Exercicio	Exercícios futuros	Total	Exercicio corrente	Exercícios anteriores	Total	Dotação não comprometida	Saldo	Compromissos por pagar	
05 0508	Famílias		7.500,00	6.517,44	,00	6.517,44	5.427,40	,00	5.427,40	982,56	2.072,60	1.090,04	72,365
05 050803	Outras		7.500,00	6.517,44	,00	6.517,44	5.427,40	,00	5.427,40	982,56	2.072,60	1.090,04	72,365
05 06	Outras despesas correntes		40.000,00	32.503,99	,00	32.503,99	15.799,56	2.512,68	18.312,24	7.496,01	21.687,76	14.191,75	45,781
05 0602	Diversas		40.000,00	32.503,99	,00	32.503,99	15.799,56	2.512,68	18.312,24	7.496,01	21.687,76	14.191,75	45,781
05 060203	Outras		40.000,00	32.503,99	,00	32.503,99	15.799,56	2.512,68	18.312,24	7.496,01	21.687,76	14.191,75	45,781
05 06020305	Outras		40.000,00	32.503,99	,00	32.503,99	15.799,56	2.512,68	18.312,24	7.496,01	21.687,76	14.191,75	45,781
05 07	Aquisição de bens de capital		909.850,00	854.518,47	1.103.766,31	1.958.284,78	161.693,97	17.363,28	179.057,25	55.331,53	730.792,75	675.461,22	19,680
05 0701	Investimentos		903.850,00	850.855,52	1.084.271,60	1.935.127,12	158.031,02	17.363,28	175.394,30	52.994,48	728.455,70	675.461,22	19,405
05 070103	Edifícios		848.850,00	833.096,61	1.084.271,60	1.917.368,21	154.015,65	9.654,00	163.669,65	15.753,39	685.180,35	669.426,96	19,281
05 07010304	Creches		26.250,00	14.514,73	,00	14.514,73	2.802,39	626,73	3.429,12	11.735,27	22.820,88	11.085,61	13,063
05 07010305	Escolas		822.600,00	818.581,88	1.084.271,60	1.902.853,48	151.213,26	9.027,27	160.240,53	4.018,12	662.359,47	658.341,35	19,480
05 070104	Construções diversas		8.500,00	7.853,67	,00	7.853,67	12,00	5.814,57	5.826,57	646,33	2.673,43	2.027,10	68,548
05 07010406	Instalações desportivas e recreativas		8.500,00	7.853,67	,00	7.853,67	12,00	5.814,57	5.826,57	646,33	2.673,43	2.027,10	68,548
05 070107	Equipamento de informática		22.500,00	2.343,80	,00	2.343,80	1.137,60	165,80	1.303,40	20.156,20	21.196,60	1.040,40	5,793
05 070108	Software informático		4.000,00	527,62	,00	527,62	,00	,00	0,00	3.472,38	4.000,00	527,62	0,000
05 070109	Equipamento administrativo		9.000,00	3.962,40	,00	3.962,40	2.700,17	299,95	3.000,12	5.037,60	5.999,88	962,28	33,335
05 070110	Equipamento básico		11.000,00	3.071,42	,00	3.071,42	165,60	1.428,96	1.594,56	7.928,58	9.405,44	1.476,86	14,496
05 07011002	Outro		11.000,00	3.071,42	,00	3.071,42	165,60	1.428,96	1.594,56	7.928,58	9.405,44	1.476,86	14,496
05 0702	Locação financeira		6.000,00	3.662,95	19.494,71	23.157,66	3.662,95	,00	3.662,95	2.337,05	2.337,05	0,00	61,049
05 070205	Material de transporte		6.000,00	3.662,95	19.494,71	23.157,66	3.662,95	,00	3.662,95	2.337,05	2.337,05	0,00	61,049
05 08	Transferências de capital		192.500,00	159.127,75	,00	159.127,75	121.665,60	,00	121.665,60	33.372,25	70.834,40	37.462,15	63,203
05 0801	Sociedades e quase sociedades não financeiras		132.500,00	132.471,80	,00	132.471,80	120.000,00	,00	120.000,00	28,20	12.500,00	12.471,80	90,566
05 080102	Privadas		132.500,00	132.471,80	,00	132.471,80	120.000,00	,00	120.000,00	28,20	12.500,00	12.471,80	90,566
05 0808	Famílias		60.000,00	26.655,95	,00	26.655,95	1.665,60	,00	1.665,60	33.344,05	58.334,40	24.990,35	2,776
05 080802	Outras		60.000,00	26.655,95	,00	26.655,95	1.665,60	,00	1.665,60	33.344,05	58.334,40	24.990,35	2,776
Total Despesas Correntes			7.255.550,00	6.278.599,12	56.211,32	6.334.810,44	4.028.974,45	597.428,56	4.626.403,01	976.950,88	2.629.146,99	1.652.196,11	63,764
Total Despesas de Capital			9.356.942,30	8.148.285,70	2.438.494,53	10.586.780,23	2.604.566,87	948.110,58	3.552.677,45	1.208.656,60	5.804.264,85	4.595.608,25	37,968
Total Geral			16.612.492,30	14.426.884,82	2.494.705,85	16.921.590,67	6.633.541,32	1.545.539,14	8.179.080,46	2.185.607,48	8.433.411,84	6.247.804,36	49,235

ORGÃO EXECUTIVO

Em de de

.....

ORGÃO DELIBERATIVO

Em de de

.....

Controlo Orçamental - Despesa

Município de Penela

Ano: 2009

(designação da autarquia local)

(unidade: €)

Classif. Económica Despesa		Dotações corrigidas	Compromissos assumidos			Despesas Pagas			Diferenças			Grau de Execução Orçamental da Despesa
Código	Designação		Exercicio	Exercícios futuros	Total	Exercicio corrente	Exercícios anteriores	Total	Dotação não comprometida	Saldo	Compromissos por pagar	
01	Despesas com o pessoal	2.571.450,00	2.325.141,52	,00	2.325.141,52	820,95	2.101.809,47	2.102.630,42	246.308,48	468.819,58	222.511,10	81,768
0101	Remunerações certas e permanentes	1.879.200,00	1.735.394,67	,00	1.735.394,67	,00	1.732.099,75	1.732.099,75	143.805,33	147.100,25	3.294,92	92,172
010101	Titulares órgãos soberania e memb. órgãos autárq.	97.500,00	96.058,82	,00	96.058,82	,00	96.058,82	96.058,82	1.441,18	1.441,18	0,00	98,522
010103	Pessoal dos quadros-Regime de função pública	819.250,00	808.918,20	,00	808.918,20	,00	808.918,20	808.918,20	10.331,80	10.331,80	0,00	98,739
010104	Pessoal quadros-Regime contrato individ. trabalho	81.950,00	76.548,41	,00	76.548,41	,00	76.548,41	76.548,41	5.401,59	5.401,59	0,00	93,409
010106	Pessoal contratado a termo	271.800,00	247.865,69	,00	247.865,69	,00	247.865,69	247.865,69	23.934,31	23.934,31	0,00	91,194
010107	Pessoal em regime de tarefa ou avença	14.750,00	11.282,64	,00	11.282,64	,00	10.444,20	10.444,20	3.467,36	4.305,80	838,44	70,808
010108	Pessoal aguardando aposentação	10.000,00	2.470,10	,00	2.470,10	,00	2.470,10	2.470,10	7.529,90	7.529,90	0,00	24,701
010109	Pessoal em qualquer outra situação	116.650,00	87.397,26	,00	87.397,26	,00	87.397,26	87.397,26	29.252,74	29.252,74	0,00	74,923
010111	Representação	26.650,00	24.628,40	,00	24.628,40	,00	24.628,40	24.628,40	2.021,60	2.021,60	0,00	92,414
010112	Suplementos e prémios	9.250,00	,00	,00	0,00	,00	,00	0,00	9.250,00	9.250,00	0,00	0,000
010113	Subsídio de refeição	169.400,00	145.175,58	,00	145.175,58	,00	142.719,10	142.719,10	24.224,42	26.680,90	2.456,48	84,250
01011301	Pessoal dos quadros	88.500,00	84.255,45	,00	84.255,45	,00	84.255,45	84.255,45	4.244,55	4.244,55	0,00	95,204
01011302	Pessoal em qualquer outra situação	76.350,00	56.590,48	,00	56.590,48	,00	54.134,00	54.134,00	19.759,52	22.216,00	2.456,48	70,902
01011303	Membros dos órgãos autárquicos	4.550,00	4.329,65	,00	4.329,65	,00	4.329,65	4.329,65	220,35	220,35	0,00	95,157
010114	Subsídio de férias e de Natal	235.250,00	218.904,50	,00	218.904,50	,00	218.904,50	218.904,50	16.345,50	16.345,50	0,00	93,052
01011401	Pessoal dos quadros	157.250,00	153.740,17	,00	153.740,17	,00	153.740,17	153.740,17	3.509,83	3.509,83	0,00	97,768
01011402	Pessoal em qualquer outra situação	61.500,00	50.256,48	,00	50.256,48	,00	50.256,48	50.256,48	11.243,52	11.243,52	0,00	81,718
01011403	Membros dos Órgãos autárquicos	16.500,00	14.907,85	,00	14.907,85	,00	14.907,85	14.907,85	1.592,15	1.592,15	0,00	90,351
010115	Remunerações por doença e maternidade/paternidade	26.750,00	16.145,07	,00	16.145,07	,00	16.145,07	16.145,07	10.604,93	10.604,93	0,00	60,355
0102	Abonos variáveis ou eventuais	88.900,00	63.441,29	,00	63.441,29	,00	63.441,29	63.441,29	25.458,71	25.458,71	0,00	71,363
010202	Horas extraordinárias	50.500,00	46.122,55	,00	46.122,55	,00	46.122,55	46.122,55	4.377,45	4.377,45	0,00	91,332
010204	Ajudas de custo	3.000,00	643,67	,00	643,67	,00	643,67	643,67	2.356,33	2.356,33	0,00	21,456
010205	Abono para falhas	2.100,00	1.887,29	,00	1.887,29	,00	1.887,29	1.887,29	212,71	212,71	0,00	89,871
010207	Colaboração técnica e especializada	3.000,00	84,79	,00	84,79	,00	84,79	84,79	2.915,21	2.915,21	0,00	2,826
010212	Indemnizações por cessação de funções	14.000,00	2.315,37	,00	2.315,37	,00	2.315,37	2.315,37	11.684,63	11.684,63	0,00	16,538
010213	Outros suplementos e prémios	14.800,00	12.387,62	,00	12.387,62	,00	12.387,62	12.387,62	2.412,38	2.412,38	0,00	83,700
010214	Outros abonos em numerário ou espécie	1.500,00	,00	,00	0,00	,00	,00	0,00	1.500,00	1.500,00	0,00	0,000
0103	Segurança social	603.350,00	526.305,56	,00	526.305,56	820,95	306.268,43	307.089,38	77.044,44	296.260,62	219.216,18	50,897
010302	Outros encargos com a saúde	13.500,00	8.663,47	,00	8.663,47	,00	8.663,47	8.663,47	4.836,53	4.836,53	0,00	64,174
010303	Subsídio familiar a criança e jovens	20.600,00	18.447,09	,00	18.447,09	,00	18.447,09	18.447,09	2.152,91	2.152,91	0,00	89,549
010304	Outras prestações familiares	1.000,00	,00	,00	0,00	,00	,00	0,00	1.000,00	1.000,00	0,00	0,000
010305	Contribuições para a segurança social	520.000,00	468.422,05	,00	468.422,05	,00	249.580,87	249.580,87	51.577,95	270.419,13	218.841,18	47,996
01030501	Assistência na doença dos funcionários públicos	235.000,00	218.841,18	,00	218.841,18	,00	,00	0,00	16.158,82	235.000,00	218.841,18	0,000
01030502	Segurança social dos funcionários públicos	188.500,00	172.089,01	,00	172.089,01	,00	172.089,01	172.089,01	16.410,99	16.410,99	0,00	91,294
0103050201	Caixa Geral Aposentações	164.000,00	150.780,29	,00	150.780,29	,00	150.780,29	150.780,29	13.219,71	13.219,71	0,00	91,939
0103050202	Regime Geral	24.500,00	21.308,72	,00	21.308,72	,00	21.308,72	21.308,72	3.191,28	3.191,28	0,00	86,974
01030503	Segurança social-Regime geral	96.500,00	77.491,86	,00	77.491,86	,00	77.491,86	77.491,86	19.008,14	19.008,14	0,00	80,302
010306	Acidentes em serviço e doenças profissionais	10.000,00	7.322,79	,00	7.322,79	,00	7.322,79	7.322,79	2.677,21	2.677,21	0,00	73,228
010309	Seguros	35.500,00	21.026,19	,00	21.026,19	453,13	20.573,06	21.026,19	14.473,81	14.473,81	0,00	59,229
01030901	Seguro de acidentes no trabalho e doenças profissi	35.000,00	21.026,19	,00	21.026,19	453,13	20.573,06	21.026,19	13.973,81	13.973,81	0,00	60,075
01030902	Seguros de saúde	500,00	,00	,00	0,00	,00	,00	0,00	500,00	500,00	0,00	0,000
010310	Outras despesas de segurança social	2.750,00	2.423,97	,00	2.423,97	367,82	1.681,15	2.048,97	326,03	701,03	375,00	74,508
02	Aquisição de bens e serviços	3.092.400,00	2.509.964,58	39.045,84	2.549.010,42	468.810,26	1.037.659,22	1.506.469,48	582.435,42	1.585.930,52	1.003.495,10	48,715
0201	Aquisição de bens	969.750,00	762.781,97	,00	762.781,97	161.890,21	292.910,15	454.800,36	206.968,03	514.949,64	307.981,61	46,899
020102	Combustíveis e lubrificantes	342.500,00	303.966,77	,00	303.966,77	67.004,47	129.130,57	196.135,04	38.533,23	146.364,96	107.831,73	57,266
02010201	Gasolina	1.000,00	105,01	,00	105,01	,00	105,01	105,01	894,99	894,99	0,00	10,501

Controlo Orçamental - Despesa

Município de Penela

Ano: 2009

(designação da autarquia local)

(unidade: €)

Classif. Económica Despesa		Dotações corrigidas	Compromissos assumidos			Despesas Pagas			Diferenças			Grau de Execução Orçamental da Despesa
Código	Designação		Exercicio	Exercícios futuros	Total	Exercicio corrente	Exercícios anteriores	Total	Dotação não comprometida	Saldo	Compromissos por pagar	
02010202	Gasóleo	230.000,00	200.915,63	,00	200.915,63	63.464,51	49.444,73	112.909,24	29.084,37	117.090,76	88.006,39	49,091
02010299	Outros	111.500,00	102.946,13	,00	102.946,13	3.539,96	79.580,83	83.120,79	8.553,87	28.379,21	19.825,34	74,548
020104	Limpeza e higiene	39.500,00	29.349,80	,00	29.349,80	10.061,47	10.321,73	20.383,20	10.150,20	19.116,80	8.966,60	51,603
020105	Alimentação-Refeições confeccionadas	131.500,00	128.886,72	,00	128.886,72	9.851,79	73.150,24	83.002,03	2.613,28	48.497,97	45.884,69	63,119
020106	Alimentação-Géneros para confeccionar	35.000,00	23.294,78	,00	23.294,78	5.714,81	10.434,39	16.149,20	11.705,22	18.850,80	7.145,58	46,141
020107	Vestuário e artigos pessoais	22.500,00	10.299,28	,00	10.299,28	2.249,83	3.354,64	5.604,47	12.200,72	16.895,53	4.694,81	24,909
020108	Material de escritório	68.000,00	44.516,77	,00	44.516,77	10.694,58	12.571,14	23.265,72	23.483,23	44.734,28	21.251,05	34,214
020111	Material de consumo clínico	500,00	,00	,00	0,00	,00	,00	0,00	500,00	500,00	0,00	0,000
020112	Material de transporte-Peças	13.000,00	2.826,78	,00	2.826,78	537,46	1.121,06	1.658,52	10.173,22	11.341,48	1.168,26	12,758
020114	Outro material-Peças	8.000,00	5.767,38	,00	5.767,38	1.607,57	1.641,93	3.249,50	2.232,62	4.750,50	2.517,88	40,619
020115	Prémios, condecorações e ofertas	12.500,00	7.592,66	,00	7.592,66	2.568,00	3.687,04	6.255,04	4.907,34	6.244,96	1.337,62	50,040
020116	Mercadorias para venda	104.500,00	73.903,29	,00	73.903,29	8.933,59	6.328,31	15.261,90	30.596,71	89.238,10	58.641,39	14,605
02011601	Água	87.000,00	62.149,52	,00	62.149,52	6.692,07	2.723,30	9.415,37	24.850,48	77.584,63	52.734,15	10,822
02011603	Outras	17.500,00	11.753,77	,00	11.753,77	2.241,52	3.605,01	5.846,53	5.746,23	11.653,47	5.907,24	33,409
020117	Ferramentas e utensílios	15.000,00	14.453,64	,00	14.453,64	3.776,96	6.920,54	10.697,50	546,36	4.302,50	3.756,14	71,317
020118	Livros e documentação técnica	2.750,00	604,24	,00	604,24	,00	444,24	444,24	2.145,76	2.305,76	160,00	16,154
020119	Artigos honoríficos e de decoração	1.000,00	116,16	,00	116,16	,00	,00	0,00	883,84	1.000,00	116,16	0,000
020120	Material de educação, cultura e recreio	83.500,00	52.395,02	,00	52.395,02	18.511,89	11.795,72	30.307,61	31.104,98	53.192,39	22.087,41	36,297
020121	Outros bens	90.000,00	64.808,68	,00	64.808,68	20.377,79	22.008,60	42.386,39	25.191,32	47.613,61	22.422,29	47,096
0202	Aquisição de serviços	2.122.650,00	1.747.182,61	39.045,84	1.786.228,45	306.920,05	744.749,07	1.051.669,12	375.467,39	1.070.980,88	695.513,49	49,545
020201	Encargos das instalações	300.000,00	279.757,49	,00	279.757,49	,00	263.941,68	263.941,68	20.242,51	36.058,32	15.815,81	87,981
020202	Limpeza e higiene	57.050,00	31.518,88	,00	31.518,88	6.056,38	,00	6.056,38	25.531,12	50.993,62	25.462,50	10,616
020203	Conservação de bens	202.500,00	178.740,58	,00	178.740,58	60.479,02	41.207,37	101.686,39	23.759,42	100.813,61	77.054,19	50,216
020204	Locação de edifícios	6.400,00	5.622,40	,00	5.622,40	,00	5.622,40	5.622,40	777,60	777,60	0,00	87,850
020206	Locação de material de transporte	14.000,00	6.131,04	,00	6.131,04	,00	6.131,04	6.131,04	7.868,96	7.868,96	0,00	43,793
020208	Locação de outros bens	3.000,00	,00	,00	0,00	,00	,00	0,00	3.000,00	3.000,00	0,00	0,000
020209	Comunicações	94.500,00	92.836,69	,00	92.836,69	3.773,74	76.645,92	80.419,66	1.663,31	14.080,34	12.417,03	85,100
020210	Transportes	282.000,00	262.533,96	,00	262.533,96	44.424,07	11.663,98	56.088,05	19.466,04	225.911,95	206.445,91	19,889
020211	Representação dos serviços	500,00	,00	,00	0,00	,00	,00	0,00	500,00	500,00	0,00	0,000
020212	Seguros	32.750,00	25.501,06	,00	25.501,06	291,29	25.209,77	25.501,06	7.248,94	7.248,94	0,00	77,866
020213	Deslocações e estadas	34.750,00	19.229,59	,00	19.229,59	,00	17.557,92	17.557,92	15.520,41	17.192,08	1.671,67	50,526
020214	Estudos, pareceres, projectos e consultadoria	216.950,00	153.689,59	6.600,00	160.289,59	1.325,00	66.424,34	67.749,34	63.260,41	149.200,66	85.940,25	31,228
020215	Formação	32.500,00	18.043,76	,00	18.043,76	9.670,00	2.686,00	12.356,00	14.456,24	20.144,00	5.687,76	38,018
020217	Publicidade	29.250,00	13.146,12	,00	13.146,12	3.431,06	5.619,61	9.050,67	16.103,88	20.199,33	4.095,45	30,942
020219	Assistência técnica	25.500,00	20.417,89	,00	20.417,89	3.429,54	3.097,90	6.527,44	5.082,11	18.972,56	13.890,45	25,598
020220	Outros trabalhos especializados	420.400,00	375.021,50	32.383,20	407.404,70	119.285,47	105.410,12	224.695,59	45.378,50	195.704,41	150.325,91	53,448
020222	Serviços de saúde	27.900,00	22.890,81	,00	22.890,81	6.687,43	,00	6.687,43	5.009,19	21.212,57	16.203,38	23,969
020224	Encargos de cobrança de receitas	16.000,00	11.151,54	,00	11.151,54	,00	11.151,54	11.151,54	4.848,46	4.848,46	0,00	69,697
020225	Outros serviços	326.700,00	230.949,71	62,64	231.012,35	48.067,05	102.379,48	150.446,53	95.750,29	176.253,47	80.503,18	46,050
03	Juros e outros encargos	138.550,00	127.130,05	5.165,48	132.295,53	2.847,42	116.847,82	119.695,24	11.419,95	18.854,76	7.434,81	86,391
0301	Juros da dívida pública	92.100,00	89.414,15	,00	89.414,15	,00	89.414,15	89.414,15	2.685,85	2.685,85	0,00	97,084
030103	Socied.financ.-Bancos e outras instit. financeiras	92.100,00	89.414,15	,00	89.414,15	,00	89.414,15	89.414,15	2.685,85	2.685,85	0,00	97,084
03010301	Empréstimos de curto prazo	2.100,00	325,35	,00	325,35	,00	325,35	325,35	1.774,65	1.774,65	0,00	15,493
03010302	Empréstimos de médio e longo prazos	90.000,00	89.088,80	,00	89.088,80	,00	89.088,80	89.088,80	911,20	911,20	0,00	98,988
0302	Outros encargos correntes da dívida pública	250,00	,00	,00	0,00	,00	,00	0,00	250,00	250,00	0,00	0,000
030201	Despesas diversas	250,00	,00	,00	0,00	,00	,00	0,00	250,00	250,00	0,00	0,000
0303	Juros de locação financeira	7.600,00	1.541,94	5.165,48	6.707,42	,00	1.541,94	1.541,94	6.058,06	6.058,06	0,00	20,289

Controlo Orçamental - Despesa

Município de Penela

Ano: 2009

(designação da autarquia local)

(unidade: €)

Classif. Económica Despesa		Dotações corrigidas	Compromissos assumidos			Despesas Pagas			Diferenças			Grau de Execução Orçamental da Despesa
Código	Designação		Exercicio	Exercícios futuros	Total	Exercicio corrente	Exercícios anteriores	Total	Dotação não comprometida	Saldo	Compromissos por pagar	
030305	Material de transporte	5.100,00	1.541,94	5.165,48	6.707,42	,00	1.541,94	1.541,94	3.558,06	3.558,06	0,00	30,234
030307	Maquinaria e equipamento	2.500,00	,00	,00	0,00	,00	,00	0,00	2.500,00	2.500,00	0,00	0,000
0305	Outros juros	37.350,00	35.388,37	,00	35.388,37	2.847,42	25.106,14	27.953,56	1.961,63	9.396,44	7.434,81	74,842
030502	Outros	37.350,00	35.388,37	,00	35.388,37	2.847,42	25.106,14	27.953,56	1.961,63	9.396,44	7.434,81	74,842
0306	Outros encargos financeiros	1.250,00	785,59	,00	785,59	,00	785,59	785,59	464,41	464,41	0,00	62,847
030601	Outros encargos financeiros	1.250,00	785,59	,00	785,59	,00	785,59	785,59	464,41	464,41	0,00	62,847
04	Transferências correntes	692.900,00	620.601,07	12.000,00	632.601,07	22.107,10	461.759,34	483.866,44	72.298,93	209.033,56	136.734,63	69,832
0401	Sociedades e quase sociedades não financeiras	1.500,00	,00	,00	0,00	,00	,00	0,00	1.500,00	1.500,00	0,00	0,000
040102	Privadas	1.500,00	,00	,00	0,00	,00	,00	0,00	1.500,00	1.500,00	0,00	0,000
0403	Administração central	8.500,00	3.676,00	,00	3.676,00	,00	3.676,00	3.676,00	4.824,00	4.824,00	0,00	43,247
040301	Estado	8.500,00	3.676,00	,00	3.676,00	,00	3.676,00	3.676,00	4.824,00	4.824,00	0,00	43,247
0405	Administração local	113.500,00	92.570,00	,00	92.570,00	,00	74.555,00	74.555,00	20.930,00	38.945,00	18.015,00	65,687
040501	Continente	113.500,00	92.570,00	,00	92.570,00	,00	74.555,00	74.555,00	20.930,00	38.945,00	18.015,00	65,687
04050102	Freguesias	113.500,00	92.570,00	,00	92.570,00	,00	74.555,00	74.555,00	20.930,00	38.945,00	18.015,00	65,687
0407	Instituições sem fins lucrativos	537.400,00	497.945,07	12.000,00	509.945,07	22.062,10	357.213,34	379.275,44	39.454,93	158.124,56	118.669,63	70,576
040701	Instituições sem fins lucrativos	537.400,00	497.945,07	12.000,00	509.945,07	22.062,10	357.213,34	379.275,44	39.454,93	158.124,56	118.669,63	70,576
0408	Famílias	32.000,00	26.410,00	,00	26.410,00	45,00	26.315,00	26.360,00	5.590,00	5.640,00	50,00	82,375
040802	Outras	32.000,00	26.410,00	,00	26.410,00	45,00	26.315,00	26.360,00	5.590,00	5.640,00	50,00	82,375
05	Subsídios	38.000,00	28.949,49	,00	28.949,49	,00	24.442,87	24.442,87	9.050,51	13.557,13	4.506,62	64,323
0508	Famílias	38.000,00	28.949,49	,00	28.949,49	,00	24.442,87	24.442,87	9.050,51	13.557,13	4.506,62	64,323
050803	Outras	38.000,00	28.949,49	,00	28.949,49	,00	24.442,87	24.442,87	9.050,51	13.557,13	4.506,62	64,323
06	Outras despesas correntes	722.250,00	666.812,41	,00	666.812,41	102.842,83	286.455,73	389.298,56	55.437,59	332.951,44	277.513,85	53,901
0602	Diversas	722.250,00	666.812,41	,00	666.812,41	102.842,83	286.455,73	389.298,56	55.437,59	332.951,44	277.513,85	53,901
060203	Outras	722.250,00	666.812,41	,00	666.812,41	102.842,83	286.455,73	389.298,56	55.437,59	332.951,44	277.513,85	53,901
06020301	Outras restituições	60.000,00	57.347,25	,00	57.347,25	,00	57.164,27	57.164,27	2.652,75	2.835,73	182,98	95,274
06020302	IVA pago	500,00	,00	,00	0,00	,00	,00	0,00	500,00	500,00	0,00	0,000
06020304	Serviços bancários	500,00	,00	,00	0,00	,00	,00	0,00	500,00	500,00	0,00	0,000
06020305	Outras	661.250,00	609.465,16	,00	609.465,16	102.842,83	229.291,46	332.134,29	51.784,84	329.115,71	277.330,87	50,228
07	Aquisição de bens de capital	8.463.342,30	7.455.955,91	2.438.494,53	9.894.450,44	938.884,33	2.008.492,71	2.947.377,04	1.007.386,39	5.515.965,26	4.508.578,87	34,825
0701	Investimentos	3.815.550,00	3.254.351,47	1.096.031,60	4.350.383,07	525.778,44	826.169,33	1.351.947,77	561.198,53	2.463.602,23	1.902.403,70	35,433
070101	Terrenos	32.000,00	25.000,00	,00	25.000,00	,00	15.000,00	15.000,00	7.000,00	17.000,00	10.000,00	46,875
070103	Edifícios	1.846.050,00	1.693.742,01	1.084.271,60	2.778.013,61	318.869,93	244.452,80	563.322,73	152.307,99	1.282.727,27	1.130.419,28	30,515
07010301	Instalações de serviços	909.750,00	797.350,63	,00	797.350,63	253.132,85	83.748,20	336.881,05	112.399,37	572.868,95	460.469,58	37,030
07010302	Instalações desportivas e recreativas	22.500,00	1.376,55	,00	1.376,55	303,73	550,08	853,81	21.123,45	21.646,19	522,74	3,795
07010304	Creches	26.250,00	14.514,73	,00	14.514,73	626,73	2.802,39	3.429,12	11.735,27	22.820,88	11.085,61	13,063
07010305	Escolas	822.600,00	818.581,88	1.084.271,60	1.902.853,48	9.027,27	151.213,26	160.240,53	4.018,12	662.359,47	658.341,35	19,480
07010307	Outros	64.950,00	61.918,22	,00	61.918,22	55.779,35	6.138,87	61.918,22	3.031,78	3.031,78	0,00	95,332
070104	Construções diversas	1.385.500,00	1.263.260,10	,00	1.263.260,10	152.012,80	502.616,67	654.629,47	122.239,90	730.870,53	608.630,63	47,249
07010406	Instalações desportivas e recreativas	569.000,00	538.021,74	,00	538.021,74	8.867,57	378.702,60	387.570,17	30.978,26	181.429,83	150.451,57	68,114
07010409	Sinalização e trânsito	67.500,00	43.422,25	,00	43.422,25	12.684,39	7.688,48	20.372,87	24.077,75	47.127,13	23.049,38	30,182
07010412	Cemitérios	83.000,00	76.986,03	,00	76.986,03	10.138,90	23.365,32	33.504,22	6.013,97	49.495,78	43.481,81	40,367
07010413	Outros	666.000,00	604.830,08	,00	604.830,08	120.321,94	92.860,27	213.182,21	61.169,92	452.817,79	391.647,87	32,009
070105	Melhoramentos fundiários	50.000,00	,00	,00	0,00	,00	,00	0,00	50.000,00	50.000,00	0,00	0,000
070106	Material de transporte	70.000,00	44.512,13	,00	44.512,13	8.930,61	14.877,15	23.807,76	25.487,87	46.192,24	20.704,37	34,011
07010602	Outro	70.000,00	44.512,13	,00	44.512,13	8.930,61	14.877,15	23.807,76	25.487,87	46.192,24	20.704,37	34,011
070107	Equipamento de informática	45.000,00	15.100,30	,00	15.100,30	560,50	6.115,60	6.676,10	29.899,70	38.323,90	8.424,20	14,836
070108	Software informático	43.500,00	32.087,63	11.760,00	43.847,63	79,80	69,90	149,70	11.412,37	43.350,30	31.937,93	0,344

Controlo Orçamental - Despesa

Município de Penela

Ano: 2009

(designação da autarquia local)

(unidade: €)

Classif. Económica Despesa		Dotações corrigidas	Compromissos assumidos			Despesas Pagas			Diferenças			Grau de Execução Orçamental da Despesa
Código	Designação		Exercicio	Exercícios futuros	Total	Exercicio corrente	Exercícios anteriores	Total	Dotação não comprometida	Saldo	Compromissos por pagar	
070109	Equipamento administrativo	45.500,00	23.254,15	,00	23.254,15	1.189,39	10.596,58	11.785,97	22.245,85	33.714,03	11.468,18	25,903
070110	Equipamento básico	282.500,00	150.014,69	,00	150.014,69	41.142,96	31.085,83	72.228,79	132.485,31	210.271,21	77.785,90	25,568
07011001	Equipamento de recolha de resíduos	20.000,00	16.489,78	,00	16.489,78	2.700,00	4.815,58	7.515,58	3.510,22	12.484,42	8.974,20	37,578
07011002	Outro	262.500,00	133.524,91	,00	133.524,91	38.442,96	26.270,25	64.713,21	128.975,09	197.786,79	68.811,70	24,653
070111	Ferramentas e utensílios	12.500,00	7.380,46	,00	7.380,46	2.992,45	1.354,80	4.347,25	5.119,54	8.152,75	3.033,21	34,778
070115	Outros investimentos	3.000,00	,00	,00	0,00	,00	,00	0,00	3.000,00	3.000,00	0,00	0,000
0702	Locação financeira	68.000,00	34.205,77	85.507,58	119.713,35	,00	34.205,77	34.205,77	33.794,23	33.794,23	0,00	50,303
070205	Material de transporte	43.000,00	34.205,77	85.507,58	119.713,35	,00	34.205,77	34.205,77	8.794,23	8.794,23	0,00	79,548
070207	Maquinaria e equipamento	25.000,00	,00	,00	0,00	,00	,00	0,00	25.000,00	25.000,00	0,00	0,000
0703	Bens de domínio público	4.579.792,30	4.167.398,67	1.256.955,35	5.424.354,02	413.105,89	1.148.117,61	1.561.223,50	412.393,63	3.018.568,80	2.606.175,17	34,089
070303	Outras construções e infraestruturas	4.561.792,30	4.153.743,19	1.256.955,35	5.410.698,54	413.105,89	1.142.108,83	1.555.214,72	408.049,11	3.006.577,58	2.598.528,47	34,092
07030301	Viadutos, arruamentos e obras complementares	2.626.092,30	2.326.281,35	1.256.955,35	3.583.236,70	241.553,17	196.296,71	437.849,88	299.810,95	2.188.242,42	1.888.431,47	16,673
07030302	Sistemas de drenagem de águas residuais	220.500,00	196.255,81	,00	196.255,81	14.625,28	2.134,22	16.759,50	24.244,19	203.740,50	179.496,31	7,601
07030303	Estações de tratamento de águas residuais	5.000,00	3.199,48	,00	3.199,48	,00	136,64	136,64	1.800,52	4.863,36	3.062,84	2,733
07030304	Iluminação pública	38.000,00	33.850,29	,00	33.850,29	5.563,61	21.606,51	27.170,12	4.149,71	10.829,88	6.680,17	71,500
07030305	Parques e jardins	1.288.750,00	1.240.635,33	,00	1.240.635,33	53.745,64	895.799,03	949.544,67	28.114,67	319.205,33	291.090,66	74,841
07030307	Captação e distribuição de água	336.200,00	305.771,80	,00	305.771,80	75.004,92	8.760,93	83.765,85	30.428,20	252.434,15	222.005,95	24,915
07030308	Viação rural	22.500,00	15.354,75	,00	15.354,75	227,12	11.813,40	12.040,52	7.145,25	10.459,48	3.314,23	53,513
07030313	Outros	44.750,00	32.394,38	,00	32.394,38	22.386,15	5.561,39	27.947,54	12.355,62	16.802,46	4.446,84	62,453
070305	Bens do património histórico, artístico e cultural	18.000,00	13.655,48	,00	13.655,48	,00	6.008,78	6.008,78	4.344,52	11.991,22	7.646,70	33,382
08	Transferências de capital	434.600,00	236.460,38	,00	236.460,38	9.226,25	165.204,75	174.431,00	198.139,62	260.169,00	62.029,38	40,136
0801	Sociedades e quase sociedades não financeiras	147.500,00	139.812,78	,00	139.812,78	,00	120.000,00	120.000,00	7.687,22	27.500,00	19.812,78	81,356
080102	Privadas	147.500,00	139.812,78	,00	139.812,78	,00	120.000,00	120.000,00	7.687,22	27.500,00	19.812,78	81,356
0805	Administração local	15.000,00	7.389,15	,00	7.389,15	,00	7.389,15	7.389,15	7.610,85	7.610,85	0,00	49,261
080501	Continente	15.000,00	7.389,15	,00	7.389,15	,00	7.389,15	7.389,15	7.610,85	7.610,85	0,00	49,261
08050102	Freguesias	15.000,00	7.389,15	,00	7.389,15	,00	7.389,15	7.389,15	7.610,85	7.610,85	0,00	49,261
0807	Instituições sem fins lucrativos	149.600,00	32.602,50	,00	32.602,50	4.226,25	13.650,00	17.876,25	116.997,50	131.723,75	14.726,25	11,949
080701	Instituições sem fins lucrativos	149.600,00	32.602,50	,00	32.602,50	4.226,25	13.650,00	17.876,25	116.997,50	131.723,75	14.726,25	11,949
0808	Famílias	122.500,00	56.655,95	,00	56.655,95	5.000,00	24.165,60	29.165,60	65.844,05	93.334,40	27.490,35	23,809
080802	Outras	122.500,00	56.655,95	,00	56.655,95	5.000,00	24.165,60	29.165,60	65.844,05	93.334,40	27.490,35	23,809
09	Activos financeiros	25.000,00	25.000,00	,00	25.000,00	,00	,00	0,00	0,00	25.000,00	25.000,00	0,000
0906	Empréstimos a médio e longo prazos	25.000,00	25.000,00	,00	25.000,00	,00	,00	0,00	0,00	25.000,00	25.000,00	0,000
090601	Socied.e quase socied.não financeiras-Privadas	25.000,00	25.000,00	,00	25.000,00	,00	,00	0,00	0,00	25.000,00	25.000,00	0,000
10	Passivos financeiros	434.000,00	430.869,41	,00	430.869,41	,00	430.869,41	430.869,41	3.130,59	3.130,59	0,00	99,279
1005	Empréstimos a curto prazo	35.000,00	33.194,01	,00	33.194,01	,00	33.194,01	33.194,01	1.805,99	1.805,99	0,00	94,840
100503	Socied.financ.-Bancos e outras instit. financeiras	35.000,00	33.194,01	,00	33.194,01	,00	33.194,01	33.194,01	1.805,99	1.805,99	0,00	94,840
1006	Empréstimos a médio e longo prazos	399.000,00	397.675,40	,00	397.675,40	,00	397.675,40	397.675,40	1.324,60	1.324,60	0,00	99,668

Controlo Orçamental - Despesa

Município de Penela

Ano: 2009

(designação da autarquia local)

(unidade: €)

Classif. Económica Despesa		Dotações corrigidas	Compromissos assumidos			Despesas Pagas			Diferenças			Grau de Execução Orçamental da Despesa
Código	Designação		Exercicio	Exercicios futuros	Total	Exercicio corrente	Exercicios anteriores	Total	Dotação não comprometida	Saldo	Compromissos por pagar	
100603	Socied.financ.-Bancos e outras instit. financeiras	399.000,00	397.675,40	,00	397.675,40	,00	397.675,40	397.675,40	1.324,60	1.324,60	0,00	99,668
Total Despesas Correntes		7.255.550,00	6.278.599,12	56.211,32	6.334.810,44	597.428,56	4.028.974,45	4.626.403,01	976.950,88	2.629.146,99	1.652.196,11	63,764
Total Despesas de Capital		9.356.942,30	8.148.285,70	2.438.494,53	10.586.780,23	948.110,58	2.604.566,87	3.552.677,45	1.208.656,60	5.804.264,85	4.595.608,25	37,968
Total Geral		16.612.492,30	14.426.884,82	2.494.705,85	16.921.590,67	1.545.539,14	6.633.541,32	8.179.080,46	2.185.607,48	8.433.411,84	6.247.804,36	49,235

ORGÃO EXECUTIVO

Em de de

.....

ORGÃO DELIBERATIVO

Em de de

.....

Controlo Orçamental - Receita

Município de Penela

Ano: 2009

(designação da autarquia local)

(unidade: €)

Classif. Económica da Receita		Previsões Corrigida	Rec. por Cobrar no início do ano	Receitas Liquidadas	Liquidações Anuladas	Receitas Cobradas Brutas	Reembolsos e Restituições	Receita Cobrada Liquidada	Receita p/ Cobrar no final do Ano	Grau Exec. da Receita
Classif.	Designação									
01	Impostos directos	577.500,00	0,00	501.845,07	0,00	501.845,07	56.603,50	445.241,57	0,00	77,098
0102	Outros	577.500,00	0,00	501.845,07	0,00	501.845,07	56.603,50	445.241,57	0,00	77,098
010202	Imposto municipal sobre imóveis	261.750,00	0,00	316.946,22	0,00	316.946,22	3.786,50	313.159,72	0,00	119,641
010203	Imposto único de circulação	54.500,00	0,00	67.580,43	0,00	67.580,43	67,50	67.512,93	0,00	123,877
010204	Imposto municipal sobre transm. onerosas imóveis	238.000,00	0,00	117.318,42	0,00	117.318,42	52.749,50	64.568,92	0,00	27,130
010207	Impostos abolidos	22.250,00	0,00	0,00	0,00	0,00	0,00	0,00	0,00	0,000
01020701	Contribuição autárquica	1.500,00	0,00	0,00	0,00	0,00	0,00	0,00	0,00	0,000
01020702	Imposto municipal de sisa	18.750,00	0,00	0,00	0,00	0,00	0,00	0,00	0,00	0,000
01020703	Imposto municipal sobre veículos	1.000,00	0,00	0,00	0,00	0,00	0,00	0,00	0,00	0,000
01020799	Outros impostos abolidos	1.000,00	0,00	0,00	0,00	0,00	0,00	0,00	0,00	0,000
010299	Impostos directos diversos	1.000,00	0,00	0,00	0,00	0,00	0,00	0,00	0,00	0,000
02	Impostos indirectos	15.250,00	0,00	4.897,72	0,00	4.897,72	242,68	4.655,04	0,00	30,525
0202	Outros	15.250,00	0,00	4.897,72	0,00	4.897,72	242,68	4.655,04	0,00	30,525
020206	Impostos indirectos específicos das autarq.localis	15.250,00	0,00	4.897,72	0,00	4.897,72	242,68	4.655,04	0,00	30,525
02020601	Mercados e feiras	3.750,00	0,00	875,00	0,00	875,00	0,00	875,00	0,00	23,333
02020602	Loteamentos e obras	4.500,00	0,00	3.204,76	0,00	3.204,76	242,68	2.962,08	0,00	65,824
02020603	Ocupação da via pública	1.000,00	0,00	81,00	0,00	81,00	0,00	81,00	0,00	8,100
02020605	Publicidade	1.000,00	0,00	44,88	0,00	44,88	0,00	44,88	0,00	4,488
02020606	Saneamento	1.000,00	0,00	0,00	0,00	0,00	0,00	0,00	0,00	0,000
02020607	Utilização da rede viária municipal	1.000,00	0,00	0,00	0,00	0,00	0,00	0,00	0,00	0,000
02020699	Outros	3.000,00	0,00	692,08	0,00	692,08	0,00	692,08	0,00	23,069
0202069901	Taxa Municipal Direitos de Passagem	1.000,00	0,00	2,32	0,00	2,32	0,00	2,32	0,00	0,232
0202069902	Taxa de depósito da ficha técnica da habitação	1.000,00	0,00	0,00	0,00	0,00	0,00	0,00	0,00	0,000
0202069999	Outros	1.000,00	0,00	689,76	0,00	689,76	0,00	689,76	0,00	68,976
04	Taxas, multas e outras penalidades	40.250,00	0,00	22.006,01	0,00	22.006,01	0,00	22.006,01	0,00	54,673
0401	Taxas	30.250,00	0,00	18.719,77	0,00	18.719,77	0,00	18.719,77	0,00	61,884
040123	Taxas específicas das autarquias locais	30.250,00	0,00	18.719,77	0,00	18.719,77	0,00	18.719,77	0,00	61,884
04012301	Mercados e feiras	11.750,00	0,00	7.823,34	0,00	7.823,34	0,00	7.823,34	0,00	66,582
04012302	Loteamentos e obras	8.750,00	0,00	6.363,36	0,00	6.363,36	0,00	6.363,36	0,00	72,724
04012303	Ocupação da via pública	1.000,00	0,00	730,40	0,00	730,40	0,00	730,40	0,00	73,040
04012305	Caça, uso e porte de arma	1.000,00	0,00	150,50	0,00	150,50	0,00	150,50	0,00	15,050
04012306	Saneamento	1.000,00	0,00	0,00	0,00	0,00	0,00	0,00	0,00	0,000
04012399	Outras	6.750,00	0,00	3.652,17	0,00	3.652,17	0,00	3.652,17	0,00	54,106
0401239901	Taxa de depósito da ficha técnica de habitação	1.000,00	0,00	0,00	0,00	0,00	0,00	0,00	0,00	0,000
0401239999	Outras	5.750,00	0,00	3.652,17	0,00	3.652,17	0,00	3.652,17	0,00	63,516
0402	Multas e outras penalidades	10.000,00	0,00	3.286,24	0,00	3.286,24	0,00	3.286,24	0,00	32,862
040201	Juros de mora	2.000,00	0,00	1.140,74	0,00	1.140,74	0,00	1.140,74	0,00	57,037
040202	Juros compensatórios	4.500,00	0,00	795,66	0,00	795,66	0,00	795,66	0,00	17,681
040204	Coimas e penalidades por contra-ordenações	1.000,00	0,00	0,00	0,00	0,00	0,00	0,00	0,00	0,000
040299	Multas e penalidades diversas	2.500,00	0,00	1.349,84	0,00	1.349,84	0,00	1.349,84	0,00	53,994
04029901	Taxa de Relaxe	1.000,00	0,00	57,88	0,00	57,88	0,00	57,88	0,00	5,788
04029999	Outras Multas e Penalidades Diversas	1.500,00	0,00	1.291,96	0,00	1.291,96	0,00	1.291,96	0,00	86,131
05	Rendimentos da propriedade	52.000,00	0,00	17.281,24	0,00	17.281,24	0,00	17.281,24	0,00	33,233
0501	Juros-Sociedades e quase-socied.não financeiras	6.000,00	0,00	0,00	0,00	0,00	0,00	0,00	0,00	0,000
050101	Públicas	1.000,00	0,00	0,00	0,00	0,00	0,00	0,00	0,00	0,000
050102	Privadas	5.000,00	0,00	0,00	0,00	0,00	0,00	0,00	0,00	0,000
0502	Juros-Sociedades financeiras	6.000,00	0,00	977,56	0,00	977,56	0,00	977,56	0,00	16,293

Controlo Orçamental - Receita

Município de Penela

Ano: 2009

(designação da autarquia local)

(unidade: €)

Classif. Económica da Receita		Previsões Corrigida	Rec. por Cobrar no início do ano	Receitas Liquidadas	Liquidações Anuladas	Receitas Cobradas Brutas	Reembolsos e Restituições	Receita Cobrada Líquida	Receita p/ Cobrar no final do Ano	Grau Exec. da Receita
Classif.	Designação									
050201	Bancos e outras instituições financeiras	5.000,00	0,00	977,56	0,00	977,56	0,00	977,56	0,00	19,551
050202	Companhias de seguros e fundos de pensões	1.000,00	0,00	0,00	0,00	0,00	0,00	0,00	0,00	0,000
0503	Juros-Administrações Públicas	3.000,00	0,00	0,00	0,00	0,00	0,00	0,00	0,00	0,000
050301	Administração central-Estado	1.000,00	0,00	0,00	0,00	0,00	0,00	0,00	0,00	0,000
050302	Administração central-Serviços e fundos autónomos	1.000,00	0,00	0,00	0,00	0,00	0,00	0,00	0,00	0,000
050304	Administração local-Continente	1.000,00	0,00	0,00	0,00	0,00	0,00	0,00	0,00	0,000
0505	Juros-Famílias	1.000,00	0,00	0,00	0,00	0,00	0,00	0,00	0,00	0,000
0507	Dividend.partic.lucros socied.quase-soc.nãofinanc.	8.000,00	0,00	13.686,12	0,00	13.686,12	0,00	13.686,12	0,00	171,077
050701	Empresas públicas	1.000,00	0,00	0,00	0,00	0,00	0,00	0,00	0,00	0,000
050702	Empresas públicas municipais e intermunicipais	5.000,00	0,00	13.686,12	0,00	13.686,12	0,00	13.686,12	0,00	273,722
050703	Empresas privadas	1.000,00	0,00	0,00	0,00	0,00	0,00	0,00	0,00	0,000
050799	Outras	1.000,00	0,00	0,00	0,00	0,00	0,00	0,00	0,00	0,000
0509	Participações nos lucros de administ. públicas	2.000,00	0,00	0,00	0,00	0,00	0,00	0,00	0,00	0,000
050901	Associações de municípios	1.000,00	0,00	0,00	0,00	0,00	0,00	0,00	0,00	0,000
050999	Outras	1.000,00	0,00	0,00	0,00	0,00	0,00	0,00	0,00	0,000
0510	Rendas	25.000,00	0,00	2.617,56	0,00	2.617,56	0,00	2.617,56	0,00	10,470
051001	Terrenos	20.000,00	0,00	2.617,56	0,00	2.617,56	0,00	2.617,56	0,00	13,088
051002	Activos no subsolo	1.000,00	0,00	0,00	0,00	0,00	0,00	0,00	0,00	0,000
051003	Habitacões	1.000,00	0,00	0,00	0,00	0,00	0,00	0,00	0,00	0,000
051004	Edifícios	1.000,00	0,00	0,00	0,00	0,00	0,00	0,00	0,00	0,000
051005	Bens de domínio público	1.000,00	0,00	0,00	0,00	0,00	0,00	0,00	0,00	0,000
051099	Outros	1.000,00	0,00	0,00	0,00	0,00	0,00	0,00	0,00	0,000
0511	Activos incorpóreos	1.000,00	0,00	0,00	0,00	0,00	0,00	0,00	0,00	0,000
06	Transferências correntes	3.350.813,00	103.572,27	2.929.902,58	0,00	3.008.509,70	0,00	3.008.509,70	24.965,15	89,784
0601	Sociedades e quase-sociedades não financeiras	4.000,00	0,00	0,00	0,00	0,00	0,00	0,00	0,00	0,000
060101	Públicas	3.000,00	0,00	0,00	0,00	0,00	0,00	0,00	0,00	0,000
06010101	Empresas públicas	1.000,00	0,00	0,00	0,00	0,00	0,00	0,00	0,00	0,000
06010102	Empresas públicas municipais e intermunicipais	1.000,00	0,00	0,00	0,00	0,00	0,00	0,00	0,00	0,000
06010199	Outras	1.000,00	0,00	0,00	0,00	0,00	0,00	0,00	0,00	0,000
060102	Privadas	1.000,00	0,00	0,00	0,00	0,00	0,00	0,00	0,00	0,000
0602	Sociedades financeiras	11.000,00	0,00	646,67	0,00	646,67	0,00	646,67	0,00	5,879
060201	Bancos e outras instituições financeiras	1.000,00	0,00	0,00	0,00	0,00	0,00	0,00	0,00	0,000
060202	Companhias de seguros e fundos de pensões	10.000,00	0,00	646,67	0,00	646,67	0,00	646,67	0,00	6,467
0603	Administração central	3.330.813,00	64.471,02	2.906.022,36	0,00	2.952.998,23	0,00	2.952.998,23	17.495,15	88,657
060301	Estado	3.267.349,00	34.915,00	2.865.964,94	0,00	2.900.879,94	0,00	2.900.879,94	0,00	88,784
06030101	Fundo de Equilíbrio Financeiro	2.353.442,00	0,00	2.353.442,00	0,00	2.353.442,00	0,00	2.353.442,00	0,00	100,000
06030102	Fundo Social Municipal	98.941,00	0,00	98.941,00	0,00	98.941,00	0,00	98.941,00	0,00	100,000
06030103	Participação Fixa no IRS	94.391,00	0,00	94.391,00	0,00	94.391,00	0,00	94.391,00	0,00	100,000
06030199	Outras	720.575,00	34.915,00	319.190,94	0,00	354.105,94	0,00	354.105,94	0,00	49,142
0603019901	Centro Regional Segurança Social (Casa da Criança)	110.000,00	0,00	73.664,35	0,00	73.664,35	0,00	73.664,35	0,00	66,968
0603019902	STAPE - Actos Eleitorais	15.000,00	0,00	2.572,06	0,00	2.572,06	0,00	2.572,06	0,00	17,147
0603019903	DGAL - (Transportes Escolares)	98.000,00	0,00	32.964,00	0,00	32.964,00	0,00	32.964,00	0,00	33,637
0603019904	Instituto Emprego e Formação Profissional	25.000,00	0,00	40.503,35	0,00	40.503,35	0,00	40.503,35	0,00	162,013
0603019905	Comissão Prot. Floresta Contra Incêndios	42.000,00	0,00	28.000,00	0,00	28.000,00	0,00	28.000,00	0,00	66,667
0603019906	DREC - Educação Pré-Escolar	225.000,00	0,00	40.372,01	0,00	40.372,01	0,00	40.372,01	0,00	17,943
0603019911	Instituto Português de Museus/RPM	25.525,00	0,00	0,00	0,00	0,00	0,00	0,00	0,00	0,000
0603019912	Fundos Documentais (IPLB)	74.100,00	34.915,00	0,00	0,00	34.915,00	0,00	34.915,00	0,00	47,119

Controlo Orçamental - Receita

Município de Penela

Ano: 2009

(designação da autarquia local)

(unidade: €)

Classif. Económica da Receita		Previsões Corrigida	Rec. por Cobrar no início do ano	Receitas Liquidadas	Liquidações Anuladas	Receitas Cobradas Brutas	Reembolsos e Restituições	Receita Cobrada Líquida	Receita p/ Cobrar no final do Ano	Grau Exec. da Receita
Classif.	Designação									
0603019913	Fundo Florestal	13.200,00	0,00	0,00	0,00	0,00	0,00	0,00	0,00	0,00
0603019914	Actividades Enriquecimento Curricular	52.750,00	0,00	52.704,47	0,00	52.704,47	0,00	52.704,47	0,00	99,914
0603019999	Diversas	40.000,00	0,00	48.410,70	0,00	48.410,70	0,00	48.410,70	0,00	121,027
060306	Estado-Particip.comunit.projectos co-financiados	62.464,00	29.556,02	40.057,42	0,00	52.118,29	0,00	52.118,29	17.495,15	83,437
06030601	LEADER	31.552,00	29.556,02	0,00	0,00	12.060,87	0,00	12.060,87	17.495,15	38,225
06030602	FEOGA - O	1.000,00	0,00	14.839,20	0,00	14.839,20	0,00	14.839,20	0,00	1483,920
0603060299	Outras	1.000,00	0,00	14.839,20	0,00	14.839,20	0,00	14.839,20	0,00	1483,920
06030603	F.E.D.E.R.	1.000,00	0,00	1.810,00	0,00	1.810,00	0,00	1.810,00	0,00	181,000
0603060399	Outras	1.000,00	0,00	1.810,00	0,00	1.810,00	0,00	1.810,00	0,00	181,000
06030604	F.S.E. - Fundo Social Europeu	27.912,00	0,00	23.408,22	0,00	23.408,22	0,00	23.408,22	0,00	83,864
0603060401	Formação	13.280,00	0,00	8.874,74	0,00	8.874,74	0,00	8.874,74	0,00	66,828
0603060402	PEPAL	13.632,00	0,00	14.533,48	0,00	14.533,48	0,00	14.533,48	0,00	106,613
0603060499	Outras	1.000,00	0,00	0,00	0,00	0,00	0,00	0,00	0,00	0,000
06030699	Outras	1.000,00	0,00	0,00	0,00	0,00	0,00	0,00	0,00	0,000
060309	Serv.fund.autón.-Subsist.prot.famil.polit.act.EFP	1.000,00	0,00	0,00	0,00	0,00	0,00	0,00	0,00	0,000
0605	Administração local	1.000,00	26.145,00	23.233,55	0,00	41.908,55	0,00	41.908,55	7.470,00	4190,855
060501	Continente	1.000,00	26.145,00	23.233,55	0,00	41.908,55	0,00	41.908,55	7.470,00	4190,855
0606	Segurança social	2.000,00	0,00	0,00	0,00	0,00	0,00	0,00	0,00	0,000
060601	Sistemas de solidariedade e segurança social	1.000,00	0,00	0,00	0,00	0,00	0,00	0,00	0,00	0,000
060604	Outras transferências	1.000,00	0,00	0,00	0,00	0,00	0,00	0,00	0,00	0,000
0607	Instituições sem fins lucrativos	1.000,00	12.956,25	0,00	0,00	12.956,25	0,00	12.956,25	0,00	1295,625
060701	Instituições sem fins lucrativos	1.000,00	12.956,25	0,00	0,00	12.956,25	0,00	12.956,25	0,00	1295,625
0608	Famílias	1.000,00	0,00	0,00	0,00	0,00	0,00	0,00	0,00	0,000
060801	Famílias	1.000,00	0,00	0,00	0,00	0,00	0,00	0,00	0,00	0,000
07	Venda de bens e serviços correntes	1.545.500,00	56.859,02	662.671,98	0,00	649.961,97	501,07	649.460,90	69.569,03	42,023
0701	Venda de bens	460.750,00	24.203,81	187.109,32	0,00	176.657,15	215,52	176.441,63	34.655,98	38,294
070101	Material de escritório	5.000,00	0,00	0,00	0,00	0,00	0,00	0,00	0,00	0,000
070102	Livros e documentação técnica	10.000,00	0,00	878,63	0,00	878,63	0,00	878,63	0,00	8,786
070103	Publicações e impressos	10.000,00	0,00	2.776,61	0,00	2.776,61	0,00	2.776,61	0,00	27,766
070105	Bens inutilizados	5.000,00	0,00	0,00	0,00	0,00	0,00	0,00	0,00	0,000
070106	Produtos agrícolas e pecuários	150.000,00	0,00	0,00	0,00	0,00	0,00	0,00	0,00	0,000
070107	Produtos alimentares e bebidas	1.000,00	0,00	0,00	0,00	0,00	0,00	0,00	0,00	0,000
070108	Mercadorias	28.000,00	0,00	5.225,21	0,00	5.225,21	0,00	5.225,21	0,00	18,661
07010801	Água	3.000,00	0,00	0,00	0,00	0,00	0,00	0,00	0,00	0,000
07010802	Livros	10.000,00	0,00	0,00	0,00	0,00	0,00	0,00	0,00	0,000
07010899	Outras	15.000,00	0,00	5.225,21	0,00	5.225,21	0,00	5.225,21	0,00	34,835
070109	Matérias de consumo	1.000,00	0,00	0,00	0,00	0,00	0,00	0,00	0,00	0,000
070111	Produtos acabados e intermédios	249.750,00	24.203,81	178.228,87	0,00	167.776,70	215,52	167.561,18	34.655,98	67,092
07011101	Água	248.750,00	24.203,81	178.228,87	0,00	167.776,70	215,52	167.561,18	34.655,98	67,361
07011199	Outros	1.000,00	0,00	0,00	0,00	0,00	0,00	0,00	0,00	0,000
070199	Outros	1.000,00	0,00	0,00	0,00	0,00	0,00	0,00	0,00	0,000
0702	Serviços	693.750,00	32.655,21	252.894,35	0,00	250.636,51	285,55	250.350,96	34.913,05	36,087
070201	Aluguer de espaços e equipamentos	100.000,00	0,00	2.572,00	0,00	2.572,00	0,00	2.572,00	0,00	2,572
070203	Vistorias e ensaios	7.500,00	0,00	532,62	0,00	532,62	0,00	532,62	0,00	7,102
070207	Alimentação e alojamento	1.000,00	0,00	0,00	0,00	0,00	0,00	0,00	0,00	0,000
070208	Serv.sociais,recreativos,culturais e de desporto	400.000,00	0,00	138.672,99	0,00	138.672,99	0,00	138.672,99	0,00	34,668
07020801	Serviços sociais	210.000,00	0,00	80.482,49	0,00	80.482,49	0,00	80.482,49	0,00	38,325

Controlo Orçamental - Receita

Município de Penela

Ano: 2009

(designação da autarquia local)

(unidade: €)

Classif. Económica da Receita		Previsões Corrigida	Rec. por Cobrar no início do ano	Receitas Liquidadas	Liquidações Anuladas	Receitas Cobradas Brutas	Reembolsos e Restituições	Receita Cobrada Líquida	Receita p/ Cobrar no final do Ano	Grau Exec. da Receita
Classif.	Designação									
0702080101	Mensalidades da Casa da Criança de Penela	90.000,00	0,00	37.206,17	0,00	37.206,17	0,00	37.206,17	0,00	41,340
0702080102	Refeições Escolares em Cantinas	90.000,00	0,00	30.106,32	0,00	30.106,32	0,00	30.106,32	0,00	33,451
0702080199	Outras	30.000,00	0,00	13.170,00	0,00	13.170,00	0,00	13.170,00	0,00	43,900
07020802	Serviços recreativos	40.000,00	0,00	282,00	0,00	282,00	0,00	282,00	0,00	0,705
07020803	Serviços culturais	120.000,00	0,00	53.108,50	0,00	53.108,50	0,00	53.108,50	0,00	44,257
07020804	Serviços desportivos	30.000,00	0,00	4.800,00	0,00	4.800,00	0,00	4.800,00	0,00	16,000
070209	Serviços específicos das autarquias	155.250,00	10.914,78	101.436,64	0,00	99.178,80	285,55	98.893,25	13.172,62	63,699
07020901	Saneamento	21.500,00	2.032,39	21.400,71	0,00	20.839,34	0,00	20.839,34	2.593,76	96,927
07020902	Resíduos sólidos	54.250,00	8.882,39	56.552,15	0,00	54.855,68	13,30	54.842,38	10.578,86	101,092
07020903	Transportes colectivos de pessoas e mercadorias	20.000,00	0,00	3.983,30	0,00	3.983,30	0,00	3.983,30	0,00	19,917
07020904	Trabalhos por conta de particulares	35.000,00	0,00	16.663,80	0,00	16.663,80	272,25	16.391,55	0,00	46,833
07020905	Cemitérios	7.500,00	0,00	2.822,88	0,00	2.822,88	0,00	2.822,88	0,00	37,638
07020906	Mercados e feiras	1.000,00	0,00	0,00	0,00	0,00	0,00	0,00	0,00	0,000
07020907	Parques de estacionamento	1.000,00	0,00	0,00	0,00	0,00	0,00	0,00	0,00	0,000
07020908	Parques de campismo	5.000,00	0,00	0,00	0,00	0,00	0,00	0,00	0,00	0,000
07020999	Outros	10.000,00	0,00	13,80	0,00	13,80	0,00	13,80	0,00	0,138
070299	Outros	30.000,00	21.740,43	9.680,10	0,00	9.680,10	0,00	9.680,10	21.740,43	32,267
0703	Rendas	391.000,00	0,00	222.668,31	0,00	222.668,31	0,00	222.668,31	0,00	56,948
070301	Habitacões	1.000,00	0,00	0,00	0,00	0,00	0,00	0,00	0,00	0,000
070302	Edifícios	40.000,00	0,00	19.481,41	0,00	19.481,41	0,00	19.481,41	0,00	48,704
070399	Outras	350.000,00	0,00	203.186,90	0,00	203.186,90	0,00	203.186,90	0,00	58,053
08	Outras receitas correntes	1.170.000,00	0,00	620.289,31	0,00	620.289,31	0,00	620.289,31	0,00	53,016
0801	Outras	1.170.000,00	0,00	620.289,31	0,00	620.289,31	0,00	620.289,31	0,00	53,016
080199	Outras	1.170.000,00	0,00	620.289,31	0,00	620.289,31	0,00	620.289,31	0,00	53,016
08019902	Indem.estrag.prov.outrém viat.outr.equip.aut.local	1.000,00	0,00	0,00	0,00	0,00	0,00	0,00	0,00	0,000
08019903	IVA reembolsado	118.000,00	0,00	40.000,00	0,00	40.000,00	0,00	40.000,00	0,00	33,898
08019904	IVA Inversão da Liquidação	1.000,00	0,00	0,00	0,00	0,00	0,00	0,00	0,00	0,000
08019998	Parques Eólicos	1.000.000,00	0,00	575.570,80	0,00	575.570,80	0,00	575.570,80	0,00	57,557
08019999	Diversas	50.000,00	0,00	4.718,51	0,00	4.718,51	0,00	4.718,51	0,00	9,437
09	Venda de bens de investimento	4.891.158,54	181.980,65	8.261,47	21.180,65	169.061,47	0,00	169.061,47	0,00	3,456
0901	Terrenos	2.606.158,54	181.980,65	8.261,47	21.180,65	169.061,47	0,00	169.061,47	0,00	6,487
090101	Sociedades e quase-sociedades não financeiras	1.502.158,54	181.980,65	1.078,75	21.180,65	161.878,75	0,00	161.878,75	0,00	10,776
090102	Sociedades financeiras	1.000.000,00	0,00	0,00	0,00	0,00	0,00	0,00	0,00	0,000
090103	Admin.Pública-Admin.central-Estado	1.000,00	0,00	0,00	0,00	0,00	0,00	0,00	0,00	0,000
090104	Admin.pública-Admin.central-Serv.fundoss autónomos	1.000,00	0,00	0,00	0,00	0,00	0,00	0,00	0,00	0,000
090106	Admin.Pública-Admin.local-Continente	1.000,00	0,00	0,00	0,00	0,00	0,00	0,00	0,00	0,000
090108	Admin.Pública-Segurança social	1.000,00	0,00	0,00	0,00	0,00	0,00	0,00	0,00	0,000
090109	Instituições sem fins lucrativos	50.000,00	0,00	0,00	0,00	0,00	0,00	0,00	0,00	0,000
090110	Famílias	50.000,00	0,00	7.182,72	0,00	7.182,72	0,00	7.182,72	0,00	14,365
0902	Habitacões	6.000,00	0,00	0,00	0,00	0,00	0,00	0,00	0,00	0,000
090201	Sociedades e quase-sociedades não financeiras	1.000,00	0,00	0,00	0,00	0,00	0,00	0,00	0,00	0,000
090202	Sociedades financeiras	1.000,00	0,00	0,00	0,00	0,00	0,00	0,00	0,00	0,000
090206	Admin.Pública-Admin.local-Continente	1.000,00	0,00	0,00	0,00	0,00	0,00	0,00	0,00	0,000
090208	Admin.Pública-Segurança social	1.000,00	0,00	0,00	0,00	0,00	0,00	0,00	0,00	0,000
090209	Instituições sem fins lucrativos	1.000,00	0,00	0,00	0,00	0,00	0,00	0,00	0,00	0,000
090210	Famílias	1.000,00	0,00	0,00	0,00	0,00	0,00	0,00	0,00	0,000
0903	Edifícios	2.084.000,00	0,00	0,00	0,00	0,00	0,00	0,00	0,00	0,000

Controlo Orçamental - Receita

Município de Penela

Ano: 2009

(designação da autarquia local)

(unidade: €)

Classif.	Classif. Económica da Receita Designação	Previsões Corrigida	Rec. por Cobrar no início do ano	Receitas Liquidadas	Liquidações Anuladas	Receitas Cobradas Brutas	Reembolsos e Restituições	Receita Cobrada Liquida	Receita p/ Cobrar no final do Ano	Grau Exec. da Receita
090301	Sociedades e quase-sociedades não financeiras	1.500.000,00	0,00	0,00	0,00	0,00	0,00	0,00	0,00	0,00
090302	Sociedades financeiras	500.000,00	0,00	0,00	0,00	0,00	0,00	0,00	0,00	0,00
090303	Admin.Pública-Admin.central-Estado	1.000,00	0,00	0,00	0,00	0,00	0,00	0,00	0,00	0,00
090304	Admin.pública-Admin.central-Serv.fundos autónomos	1.000,00	0,00	0,00	0,00	0,00	0,00	0,00	0,00	0,00
090306	Admin.Pública-Admin.local-Continente	1.000,00	0,00	0,00	0,00	0,00	0,00	0,00	0,00	0,00
090308	Admin.Pública-Segurança social	1.000,00	0,00	0,00	0,00	0,00	0,00	0,00	0,00	0,00
090309	Instituições sem fins lucrativos	40.000,00	0,00	0,00	0,00	0,00	0,00	0,00	0,00	0,00
090310	Famílias	40.000,00	0,00	0,00	0,00	0,00	0,00	0,00	0,00	0,00
0904	Outros bens de investimento	195.000,00	0,00	0,00	0,00	0,00	0,00	0,00	0,00	0,00
090401	Sociedades e quase-sociedades não financeiras	75.000,00	0,00	0,00	0,00	0,00	0,00	0,00	0,00	0,00
09040101	Equipamento de transporte	25.000,00	0,00	0,00	0,00	0,00	0,00	0,00	0,00	0,00
09040102	Maquinaria e equipamento	25.000,00	0,00	0,00	0,00	0,00	0,00	0,00	0,00	0,00
09040103	Outros	25.000,00	0,00	0,00	0,00	0,00	0,00	0,00	0,00	0,00
090402	Sociedades financeiras	30.000,00	0,00	0,00	0,00	0,00	0,00	0,00	0,00	0,00
09040201	Equipamento de transporte	10.000,00	0,00	0,00	0,00	0,00	0,00	0,00	0,00	0,00
09040202	Maquinaria e equipamento	10.000,00	0,00	0,00	0,00	0,00	0,00	0,00	0,00	0,00
09040203	Outros	10.000,00	0,00	0,00	0,00	0,00	0,00	0,00	0,00	0,00
090406	Admin.Pública-Admin.local-Continente	30.000,00	0,00	0,00	0,00	0,00	0,00	0,00	0,00	0,00
09040601	Equipamento de transporte	10.000,00	0,00	0,00	0,00	0,00	0,00	0,00	0,00	0,00
09040602	Maquinaria e equipamento	10.000,00	0,00	0,00	0,00	0,00	0,00	0,00	0,00	0,00
09040603	Outros	10.000,00	0,00	0,00	0,00	0,00	0,00	0,00	0,00	0,00
090409	Instituições sem fins lucrativos	30.000,00	0,00	0,00	0,00	0,00	0,00	0,00	0,00	0,00
09040901	Equipamento de transporte	10.000,00	0,00	0,00	0,00	0,00	0,00	0,00	0,00	0,00
09040902	Maquinaria e equipamento	10.000,00	0,00	0,00	0,00	0,00	0,00	0,00	0,00	0,00
09040903	Outros	10.000,00	0,00	0,00	0,00	0,00	0,00	0,00	0,00	0,00
090410	Famílias	30.000,00	0,00	0,00	0,00	0,00	0,00	0,00	0,00	0,00
09041001	Equipamento de transporte	10.000,00	0,00	0,00	0,00	0,00	0,00	0,00	0,00	0,00
09041002	Maquinaria e equipamento	10.000,00	0,00	0,00	0,00	0,00	0,00	0,00	0,00	0,00
09041003	Outros	10.000,00	0,00	0,00	0,00	0,00	0,00	0,00	0,00	0,00
10	Transferências de capital	4.661.056,10	149.431,50	3.542.519,58	0,00	2.567.163,64	0,00	2.567.163,64	1.124.787,44	55,077
1001	Sociedades e quase-sociedades não financeiras	3.000,00	0,00	0,00	0,00	0,00	0,00	0,00	0,00	0,00
100101	Públicas	2.000,00	0,00	0,00	0,00	0,00	0,00	0,00	0,00	0,00
10010102	Empresas públicas municipais e intermunicipais	1.000,00	0,00	0,00	0,00	0,00	0,00	0,00	0,00	0,00
10010199	Outras	1.000,00	0,00	0,00	0,00	0,00	0,00	0,00	0,00	0,00
100102	Privadas	1.000,00	0,00	0,00	0,00	0,00	0,00	0,00	0,00	0,00
1002	Sociedades financeiras	2.000,00	0,00	0,00	0,00	0,00	0,00	0,00	0,00	0,00
100201	Bancos e outras instituições financeiras	1.000,00	0,00	0,00	0,00	0,00	0,00	0,00	0,00	0,00
100202	Companhias de seguros e fundos de pensões	1.000,00	0,00	0,00	0,00	0,00	0,00	0,00	0,00	0,00
1003	Administração central	4.571.709,10	149.431,50	3.542.519,58	0,00	2.567.163,64	0,00	2.567.163,64	1.124.787,44	56,153
100301	Estado	2.046.130,00	132.894,00	1.570.037,88	0,00	1.702.931,88	0,00	1.702.931,88	0,00	83,227
10030101	Fundo de Equilíbrio Financeiro	1.568.962,00	0,00	1.568.962,00	0,00	1.568.962,00	0,00	1.568.962,00	0,00	100,000
10030199	Outras	477.168,00	132.894,00	1.075,88	0,00	133.969,88	0,00	133.969,88	0,00	28,076
1003019905	PRAUD - Obras	62.500,00	0,00	0,00	0,00	0,00	0,00	0,00	0,00	0,00
1003019906	Biblioteca e Auditório Municipal (IPLB)	207.979,00	132.894,00	0,00	0,00	132.894,00	0,00	132.894,00	0,00	63,898
1003019908	DREC - Reabilitação de Escolas Primárias	7.500,00	0,00	0,00	0,00	0,00	0,00	0,00	0,00	0,00
1003019913	Instituto Português Arquivo - I.P.A.	189.189,00	0,00	0,00	0,00	0,00	0,00	0,00	0,00	0,00
1003019999	Diversas	10.000,00	0,00	1.075,88	0,00	1.075,88	0,00	1.075,88	0,00	10,759

Controlo Orçamental - Receita

Município de Penela

Ano: 2009

(designação da autarquia local)

(unidade: €)

Classif. Económica da Receita		Previsões Corrigida	Rec. por Cobrar no início do ano	Receitas Liquidadas	Liquidações Anuladas	Receitas Cobradas Brutas	Reembolsos e Restituições	Receita Cobrada Líquida	Receita p/ Cobrar no final do Ano	Grau Exec. da Receita
Classif.	Designação									
100307	Estado-Particip.comunitária project.co-financiados	2.524.579,10	16.537,50	1.972.481,70	0,00	864.231,76	0,00	864.231,76	1.124.787,44	34,233
10030701	FEDER	2.504.041,10	0,00	1.969.254,05	0,00	844.466,61	0,00	844.466,61	1.124.787,44	33,724
1003070109	Beneficiação Rede Viária Municipal	1.000,00	0,00	0,00	0,00	0,00	0,00	0,00	0,00	0,000
1003070115	Recuperação Aldeias	93.720,00	0,00	0,00	0,00	0,00	0,00	0,00	0,00	0,000
1003070119	Parque Desportivo	348.127,64	0,00	348.127,64	0,00	320.221,26	0,00	320.221,26	27.906,38	91,984
1003070123	Centro BTT Ferraria São João	82.313,00	0,00	82.312,28	0,00	82.312,28	0,00	82.312,28	0,00	99,999
1003070124	Centros Educativos	979.039,00	0,00	979.038,55	0,00	60.511,48	0,00	60.511,48	918.527,07	6,181
1003070125	Parque Águas Romanas	562.807,92	0,00	559.775,58	0,00	381.421,59	0,00	381.421,59	178.353,99	67,771
1003070199	Outros	437.033,54	0,00	0,00	0,00	0,00	0,00	0,00	0,00	0,000
10030702	Programa LEADER	16.538,00	16.537,50	0,00	0,00	16.537,50	0,00	16.537,50	0,00	99,997
10030704	F.E.O.G.A. - Fundo Europeu Orient. Gestão Agric.	1.000,00	0,00	3.227,65	0,00	3.227,65	0,00	3.227,65	0,00	322,765
1003070499	Outros	1.000,00	0,00	3.227,65	0,00	3.227,65	0,00	3.227,65	0,00	322,765
10030705	Programa PROVERE	1.000,00	0,00	0,00	0,00	0,00	0,00	0,00	0,00	0,000
10030706	Programa PRODER	1.000,00	0,00	0,00	0,00	0,00	0,00	0,00	0,00	0,000
10030799	Outros	1.000,00	0,00	0,00	0,00	0,00	0,00	0,00	0,00	0,000
100308	Serviços e fundos autónomos	1.000,00	0,00	0,00	0,00	0,00	0,00	0,00	0,00	0,000
1005	Administração local	1.000,00	0,00	0,00	0,00	0,00	0,00	0,00	0,00	0,000
100501	Continente	1.000,00	0,00	0,00	0,00	0,00	0,00	0,00	0,00	0,000
1006	Segurança Social	2.000,00	0,00	0,00	0,00	0,00	0,00	0,00	0,00	0,000
100601	Sistema de solidariedade e segurança social	1.000,00	0,00	0,00	0,00	0,00	0,00	0,00	0,00	0,000
100605	Outras transferências	1.000,00	0,00	0,00	0,00	0,00	0,00	0,00	0,00	0,000
1007	Instituições sem fins lucrativos	1.000,00	0,00	0,00	0,00	0,00	0,00	0,00	0,00	0,000
100701	Instituições sem fins lucrativos	1.000,00	0,00	0,00	0,00	0,00	0,00	0,00	0,00	0,000
1008	Famílias	80.347,00	0,00	0,00	0,00	0,00	0,00	0,00	0,00	0,000
100801	Famílias	80.347,00	0,00	0,00	0,00	0,00	0,00	0,00	0,00	0,000
11	Activos financeiros	26.000,00	0,00	0,00	0,00	0,00	0,00	0,00	0,00	0,000
1106	Empréstimos a médio e longo prazos	25.000,00	0,00	0,00	0,00	0,00	0,00	0,00	0,00	0,000
110601	Sociedades e quase-sociedades não financeiras	25.000,00	0,00	0,00	0,00	0,00	0,00	0,00	0,00	0,000
1108	Acções e outras participações	1.000,00	0,00	0,00	0,00	0,00	0,00	0,00	0,00	0,000
110801	Sociedades e quase-sociedades não financeiras	1.000,00	0,00	0,00	0,00	0,00	0,00	0,00	0,00	0,000
12	Passivos financeiros	251.000,00	0,00	1.423.634,01	0,00	620.787,42	0,00	620.787,42	802.846,59	247,326
1205	Empréstimos a curto prazo	250.000,00	0,00	33.194,01	0,00	33.194,01	0,00	33.194,01	0,00	13,278
120502	Sociedades financeiras	250.000,00	0,00	33.194,01	0,00	33.194,01	0,00	33.194,01	0,00	13,278
1206	Empréstimos a médio e longo prazos	1.000,00	0,00	1.390.440,00	0,00	587.593,41	0,00	587.593,41	802.846,59	58759,341
120602	Sociedades financeiras	1.000,00	0,00	1.390.440,00	0,00	587.593,41	0,00	587.593,41	802.846,59	58759,341
13	Outras receitas de capital	3.000,00	0,00	0,00	0,00	0,00	0,00	0,00	0,00	0,000
1301	Outras	3.000,00	0,00	0,00	0,00	0,00	0,00	0,00	0,00	0,000
130101	Indemnizações	1.000,00	0,00	0,00	0,00	0,00	0,00	0,00	0,00	0,000
130102	Activos incorpóreos	1.000,00	0,00	0,00	0,00	0,00	0,00	0,00	0,00	0,000
130199	Outras	1.000,00	0,00	0,00	0,00	0,00	0,00	0,00	0,00	0,000
16	Saldo da gerência anterior	28.964,66	0,00	28.964,66	0,00	28.964,66	0,00	28.964,66	0,00	100,000
1601	Saldo orçamental	28.964,66	0,00	28.964,66	0,00	28.964,66	0,00	28.964,66	0,00	100,000

Controlo Orçamental - Receita

Município de Penela

Ano: 2009

(designação da autarquia local)

(unidade: €)

Classif. Económica da Receita		Previsões Corrigida	Rec. por Cobrar no início do ano	Receitas Liquidadas	Liquidações Anuladas	Receitas Cobradas Brutas	Reembolsos e Restituições	Receita Cobrada Líquida	Receita p/ Cobrar no final do Ano	Grau Exec. da Receita
Classif.	Designação									
160101	Na posse do serviço	28.964,66	0,00	28.964,66	0,00	28.964,66	0,00	28.964,66	0,00	100,000
	Total Receitas Correntes	6.751.313,00	160.431,29	4.758.893,91	0,00	4.824.791,02	57.347,25	4.767.443,77	94.534,18	70,615
	Total Receitas de Capital	9.832.214,64	331.412,15	4.974.415,06	21.180,65	3.357.012,53	0,00	3.357.012,53	1.927.634,03	34,143
	Total Outras Receitas	28.964,66	0,00	28.964,66	0,00	28.964,66	0,00	28.964,66	0,00	100,000
	Total Geral	16.612.492,30	491.843,44	9.762.273,63	21.180,65	8.210.768,21	57.347,25	8.153.420,96	2.022.168,21	49,080

ORGÃO EXECUTIVO

Em de de

.....

ORGÃO DELIBERATIVO

Em de de

.....

Execução Anual das Actividades mais Relevantes

Município de Penela

Ano: 2009

(designação da autarquia local)

(unidade: €)

Obj	Prog	Projecto		Designação	Código Classificação Orçamental	Forma de Realiz.	Fonte Financiamento (%)			Datas (Mês/Ano)		Montante Previsto			Montante executado			Nível Execução Anual (%)	Nível Execução Global (%)
		Ano / N°	Acção				AC	AA	FC	Início	Fim	Ano	Anos seguintes	Total	Anos Anteriores	Ano	Total		
01				EDUCAÇÃO															
01	002			ENSINO BÁSICO															
01	002	2009/3		Escolas 1º Ciclo Ensino Básico															
01	002	2009/3	7	Auxílios Económicos Directos	05 040301	O		100		01/2009	12/2009	8.500,00	0,00	8.500,00	2.690,00	3.676,00	6.366,00	43,25	56,89
01	002	2009/3	8	Protocolo Transportes Escolares	05 04050102	O		100		01/2009	12/2009	35.000,00	0,00	35.000,00	109.985,50	11.015,00	121.000,50	31,47	83,46
01	002	2009/3	9	Apoio a Transportes Escolares	05 040802	O		100		01/2009	12/2009	500,00	0,00	500,00	250,00	0,00	250,00	0,00	33,33
01	002	2009/3	10	Transportes Escolares	05 020210	O		100		01/2009	12/2009	146.000,00	0,00	146.000,00	109.985,50	34.730,74	144.716,24	23,79	56,53
01	002	2009/3	11	Enriquecimento Curricular	05 020220	O	100			01/2009	12/2009	72.000,00	0,00	72.000,00	52.000,00	55.197,20	107.197,20	76,66	86,45
01	002	2009/3	12	Empreendedorismo nas Escolas	05 020220	O		100		01/2009	12/2009	30.000,00	0,00	30.000,00	19.662,48	20.999,97	40.662,45	70,00	81,88
01	002	2009/3	13	Captação de Talentos-Gala Anual Educação	05 06020305	O		100		01/2009	12/2009	7.500,00	0,00	7.500,00	4.058,90	5.670,84	9.729,74	75,61	84,18
01	002	2009/3	14	Forum Educação	05 06020305	O		100		01/2009	12/2009	3.000,00	0,00	3.000,00	837,49	2.289,76	3.127,25	76,33	81,49
				Totais do Programa 002:								302.500,00	0,00	302.500,00	299.469,87	133.579,51	433.049,38	44,16	71,94
01	003			ENSINO SECUNDÁRIO															
01	003	2009/4		Transporte Alunos a Estudar Fora do Concelho	05 020210	O		100		01/2009	12/2009	49.500,00	0,00	49.500,00	23.345,29	3.906,63	27.251,92	7,89	37,41
01	003	2009/5		Apoio Transporte Alunos a Estudar Fora do Concelho	05 040802	O		100		01/2009	12/2009	1.000,00	0,00	1.000,00	0,00	250,00	250,00	25,00	25,00
				Totais do Programa 003:								50.500,00	0,00	50.500,00	23.345,29	4.156,63	27.501,92	8,23	37,24
01	004			ENSINO TÉCNICO-PROFISSIONAL															
01	004	2003/17		Sicó-Formação															
01	004	2003/17	2	Novas Instalações Polo Penela - Apoio à Construção	05 080102	O		100		01/2003	12/2013	120.000,00	44.000,00	164.000,00	210.000,00	120.000,00	330.000,00	100,00	88,24
01	004	2009/6		Comparticipação para Aquisição Equipamento	05 080102	O		100		01/2009	12/2009	12.500,00	0,00	12.500,00	3.000,00	0,00	3.000,00	0,00	19,35
				Totais do Programa 004:								132.500,00	44.000,00	176.500,00	213.000,00	120.000,00	333.000,00	90,57	85,49
01	005			FUNCIONAMENTO															
01	005	2009/9		Actividades Extra Curriculares															
01	005	2009/9	1	Iniciativas Municipio-Formação/Informação (Anexo)	05 06020305	O		100		01/2009	12/2009	13.000,00	0,00	13.000,00	12.785,94	5.369,89	18.155,83	41,31	70,41
01	005	2009/9	2	Apoio Cursos Formação Técnico-Artesanal, (Anexo)	05 040701	O		100		01/2009	12/2009	2.500,00	0,00	2.500,00	0,00	2.100,00	2.100,00	84,00	84,00
01	005	2009/10		Funcionamento - Educação															
01	005	2009/10	1	Combustíveis e Lubrificantes	05 02010299	O		100		01/2009	12/2009	19.500,00	0,00	19.500,00	15.145,67	12.507,37	27.653,04	64,14	79,82
01	005	2009/10	2	Material Higiene e Limpeza	05 020104	O		100		01/2009	12/2009	13.000,00	0,00	13.000,00	6.080,68	7.266,48	13.347,16	55,90	69,95
01	005	2009/10	3	Refeições Confeccionadas	05 020105	O		100		01/2009	12/2009	131.500,00	0,00	131.500,00	56.604,00	83.002,03	139.606,03	63,12	74,22
01	005	2009/10	4	Géneros Alimentícios	05 020106	O		100		01/2009	12/2009	27.500,00	0,00	27.500,00	19.330,43	14.632,32	33.962,75	53,21	72,52
01	005	2009/10	5	Material Didático, Cultura e Recreio	05 020120	O		100		01/2009	12/2009	10.500,00	0,00	10.500,00	3.724,09	3.763,61	7.487,70	35,84	52,64
01	005	2009/10	6	Outros Bens	05 020121	O		100		01/2009	12/2009	6.000,00	0,00	6.000,00	4.641,36	4.678,77	9.320,13	77,98	87,58
01	005	2009/10	7	Comunicações	05 020209	O		100		01/2009	12/2009	4.500,00	0,00	4.500,00	3.814,52	4.096,13	7.910,65	91,03	95,14
01	005	2009/10	8	Outros Serviços	05 020225	O		100		01/2009	12/2009	13.100,00	0,00	13.100,00	0,00	6.760,53	6.760,53	51,61	51,61

Execução Anual das Actividades mais Relevantes

Município de Penela

Ano: 2009

(designação da autarquia local)

(unidade: €)

Obj	Prog	Projecto		Designação	Código Classificação Orçamental	Forma de Realiz.	Fonte Financiamento (%)			Datas (Mês/Ano)		Montante Previsto			Montante executado			Nível Execução Anual (%)	Nível Execução Global (%)
		Ano / N°	Ação				AC	AA	FC	Início	Fim	Ano	Anos seguintes	Total	Anos Anteriores	Ano	Total		
01				EDUCAÇÃO															
01	005			FUNCIONAMENTO															
01	005	2009/10	9	Actividades de Apoio à Família	05 040701	O	100		01/2009	12/2009	37.500,00	0,00	37.500,00	17.424,30	34.115,47	51.539,77	90,97	93,84	
Totais do Programa 005:												278.600,00	0,00	278.600,00	139.550,99	178.292,60	317.843,59	64,00	76,01
Totais do Objectivo 01:												764.100,00	44.000,00	808.100,00	675.366,15	436.028,74	1.111.394,89	57,06	74,92

Execução Anual das Actividades mais Relevantes

Município de Penela

Ano: 2009

(designação da autarquia local)

(unidade: €)

Obj	Prog	Projecto		Designação	Código Classificação Orçamental	Forma de Realiz.	Fonte Financiamento (%)			Datas (Mês/Ano)		Montante Previsto			Montante executado			Nível Execução Anual (%)	Nível Execução Global (%)
		Ano / N°	Ação				AC	AA	FC	Início	Fim	Ano	Anos seguintes	Total	Anos Anteriores	Ano	Total		
02				CULTURA															
02	001			BIBLIOTECA E AUDITÓRIO MUNICIPAL															
02	001	2009/16		Fundos Documentais	04 020120	O	50	50		01/2009	12/2010	32.500,00	42.500,00	75.000,00	0,00	15.898,34	15.898,34	48,92	21,20
02	001	2009/17		Publicações Diversas	04 020120	O		100		01/2009	12/2009	5.000,00	0,00	5.000,00	0,00	2.506,75	2.506,75	50,14	50,14
02	001	2009/18		Outros Bens	04 020121	O		100		01/2009	12/2009	2.500,00	0,00	2.500,00	0,00	1.294,93	1.294,93	51,80	51,80
02	001	2009/19		Actividades Culturais, (Cinema, Hora do Conto, etc)	04 020225	O		100		01/2009	12/2009	12.500,00	0,00	12.500,00	6.826,79	6.509,51	13.336,30	52,08	69,00
				Totais do Programa 001:								52.500,00	42.500,00	95.000,00	6.826,79	26.209,53	33.036,32	49,92	32,44
02	002			PATRIMÓNIO CULTURAL															
02	002	2005/30		Capela do Convento de Santo António - Apoio	0103 080701	O		100		01/2005	12/2009	35.100,00	0,00	35.100,00	35.901,52	4.226,25	40.127,77	12,04	56,52
02	002	2008/18		Villa Romana Rabaçal e Espaço-Museu															
02	002	2008/18	5	Rede Portuguesa Museus - Estudos Arqueológicos	04 020214	O	50	50		01/2008	12/2009	106.500,00	0,00	106.500,00	16.750,00	36.227,03	52.977,03	34,02	42,98
02	002	2008/18	6	Apoio a Obras Estação Arqueológica	04 080701	O		100		01/2008	12/2009	2.500,00	0,00	2.500,00	0,00	0,00	0,00	0,00	0,00
02	002	2008/18	7	Apoio Actividades Arqueológicas	04 040701	O		100		01/2008	12/2009	5.000,00	0,00	5.000,00	5.000,00	5.000,00	10.000,00	100,00	100,00
02	002	2008/18	8	Promoção da Villa Romana do Rabaçal	04 020120	O		100		01/2008	12/2009	12.500,00	0,00	12.500,00	5.433,01	660,00	6.093,01	5,28	33,98
02	002	2008/18	9	Divulgação Villa Romana Rabaçal	04 020225	O		100		01/2008	12/2009	15.000,00	0,00	15.000,00	1.049,75	5.543,60	6.593,35	36,96	41,08
02	002	2008/28		Elaboração de Carta Arqueológica	04 020220	O		100		01/2008	12/2009	2.500,00	0,00	2.500,00	0,00	0,00	0,00	0,00	0,00
02	002	2009/21		Protocolo p/ Tratamento Peças Património Histórico	04 040701	O		100		01/2009	12/2009	9.000,00	0,00	9.000,00	0,00	0,00	0,00	0,00	0,00
02	002	2009/22		Cooperação Transfronteiriça	04 06020305	O		100		01/2009	12/2009	5.000,00	0,00	5.000,00	0,00	0,00	0,00	0,00	0,00
02	002	2009/25		Apoio à Recuperação Património Cultural Construído	04 080701	O		100		01/2009	12/2009	15.000,00	0,00	15.000,00	8.300,00	5.750,00	14.050,00	38,33	60,30
02	002	2009/26		Apoio Construção e Recuperação Sedes Associações	04 080701	O		100		01/2009	12/2009	40.000,00	0,00	40.000,00	10.000,00	7.900,00	17.900,00	19,75	35,80
02	002	2009/27		Apoio Actividades Carácter Cultural e Recreativo	04 040701	O		100		01/2009	12/2009	82.500,00	0,00	82.500,00	38.034,90	52.949,39	90.984,29	64,18	75,48
02	002	2009/28		Academia de Música	04 040701	O		100		01/2009	12/2009	24.000,00	0,00	24.000,00	18.000,00	18.000,00	36.000,00	75,00	85,71
02	002	2009/29		Festival Internacional Marionetes	04 020225	O		100		01/2009	12/2009	6.000,00	0,00	6.000,00	4.940,00	3.674,00	8.614,00	61,23	78,74
02	002	2009/30		Penela e as Artes	04 020225	O		100		01/2009	12/2009	11.200,00	0,00	11.200,00	22.482,00	5.129,52	27.611,52	45,80	81,98
02	002	2009/31		Iniciativas Culturais da CMP (Anexo)	04 020225	O		100		01/2009	12/2009	70.000,00	0,00	70.000,00	71.567,79	40.811,50	112.379,29	58,30	79,38
				Totais do Programa 002:								441.800,00	0,00	441.800,00	237.458,97	185.871,29	423.330,26	42,07	62,32
02	003			FUNCIONAMENTO															
02	003	2009/33		Funcionamento															
02	003	2009/33	1	Material de Higiene e Limpeza	04 020104	O		100		01/2009	12/2009	3.000,00	0,00	3.000,00	1.301,96	1.538,30	2.840,26	51,28	66,02
02	003	2009/33	2	Material Didáctico, Cultura e Recreio	04 020120	O		100		01/2009	12/2009	3.000,00	0,00	3.000,00	1.943,84	1.672,94	3.616,78	55,76	73,16
02	003	2009/33	3	Generos Alimenticios	04 020106	O		100		01/2009	12/2009	4.000,00	0,00	4.000,00	0,00	766,98	766,98	19,17	19,17
02	003	2009/33	4	Outros Bens	04 020121	O		100		01/2009	12/2009	4.000,00	0,00	4.000,00	3.583,92	2.029,84	5.613,76	50,75	74,02
02	003	2009/33	5	Outros Serviços	04 020225	O		100		01/2009	12/2009	5.500,00	0,00	5.500,00	1.394,64	3.871,61	5.266,25	70,39	76,38
				Totais do Programa 003:								19.500,00	0,00	19.500,00	8.224,36	9.879,67	18.104,03	50,66	65,30
				Totais do Objectivo 02:								513.800,00	42.500,00	556.300,00	252.510,12	221.960,49	474.470,61	43,20	58,66

Execução Anual das Actividades mais Relevantes

Município de Penela

Ano: 2009

(designação da autarquia local)

(unidade: €)

Obj	Prog	Projecto		Designação	Código Classificação Orçamental	Forma de Realiz.	Fonte Financiamento (%)			Datas (Mês/Ano)		Montante Previsto			Montante executado			Nível Execução Anual (%)	Nível Execução Global (%)
		Ano / Nº	Ação				AC	AA	FC	Início	Fim	Ano	Anos seguintes	Total	Anos Anteriores	Ano	Total		
03				JUVENTUDE E DESPORTO															
03	004			ACTIVIDADES DESPORTIVAS															
03	004	2009/47		Promoção de Outras Actividades Desportivas (Anexo)	04 020225	O	100			01/2009	12/2009	11.000,00	0,00	11.000,00	6.846,86	6.928,84	13.775,70	62,99	77,19
03	004	2009/48		Apoio a Actividades de Carácter Desportivo e Tempos Livres	04 040701	O	100			01/2009	12/2009	75.000,00	0,00	75.000,00	72.615,00	61.507,50	134.122,50	82,01	90,86
03	004	2009/49		Apoio a Reservas de Caça	04 040701	O	100			01/2009	12/2009	5.000,00	0,00	5.000,00	0,00	3.630,00	3.630,00	72,60	72,60
				Totais do Programa 004:								91.000,00	0,00	91.000,00	79.461,86	72.066,34	151.528,20	79,19	88,89
03	005			PROMOÇÃO ACTIVIDADES PELOURO DA JUVENT															
03	005	2009/50		Semana da Juventude (Anexo)	04 06020305	O	100			01/2009	12/2009	1.000,00	0,00	1.000,00	8.019,02	992,53	9.011,55	99,25	99,92
03	005	2009/51		Outras Acções	04 020225	O	100			01/2009	12/2009	1.000,00	0,00	1.000,00	3.518,36	0,00	3.518,36	0,00	77,87
				Totais do Programa 005:								2.000,00	0,00	2.000,00	11.537,38	992,53	12.529,91	49,63	92,56
03	006			FUNCIONAMENTO															
03	006	2009/52		Funcionamento															
03	006	2009/52	1	Combustíveis e Lubrificantes	04 02010299	O	100			01/2009	12/2009	85.000,00	0,00	85.000,00	93.167,76	66.730,91	159.898,67	78,51	89,75
03	006	2009/52	2	Material de Higiene e Limpeza	04 020104	O	100			01/2009	12/2009	7.000,00	0,00	7.000,00	4.938,18	4.743,75	9.681,93	67,77	81,10
03	006	2009/52	3	Generos Alimenticios	04 020106	O	100			01/2009	12/2009	3.500,00	0,00	3.500,00	2.897,37	749,90	3.647,27	21,43	57,01
03	006	2009/52	4	Material Desportivo	04 020120	O	100			01/2009	12/2009	5.000,00	0,00	5.000,00	0,00	0,00	0,00	0,00	0,00
03	006	2009/52	5	Outros Bens	04 020121	O	100			01/2009	12/2009	5.000,00	0,00	5.000,00	2.897,37	2.966,11	5.863,48	59,32	74,25
03	006	2009/52	6	Outros Serviços	04 020225	O	100			01/2009	12/2009	4.000,00	0,00	4.000,00	3.790,00	2.132,00	5.922,00	53,30	76,02
				Totais do Programa 006:								109.500,00	0,00	109.500,00	107.690,68	77.322,67	185.013,35	70,61	85,18
				Totais do Objectivo 03:								202.500,00	0,00	202.500,00	198.689,92	150.381,54	349.071,46	74,26	87,01

Execução Anual das Actividades mais Relevantes

Município de Penela

Ano: 2009

(designação da autarquia local)

(unidade: €)

Obj	Prog	Projecto		Designação	Código Classificação Orçamental	Forma de Realiz.	Fonte Financiamento (%)			Datas (Mês/Ano)		Montante Previsto			Montante executado			Nível Execução Anual (%)	Nível Execução Global (%)
		Ano / N°	Ação				AC	AA	FC	Início	Fim	Ano	Anos seguintes	Total	Anos Anteriores	Ano	Total		
05				PLANEAMENTO E URBANISMO															
05	001			PLANEAMENTO E ORDENAMENTO															
05	001	2009/59		Aquisição Ortofotomapas	03 020118	O	100			01/2009	12/2009	1.000,00	0,00	1.000,00	0,00	0,00	0,00	0,00	0,00
05	001	2009/60		Actualização Cartografia	03 020220	O	100			01/2009	12/2009	500,00	0,00	500,00	0,00	0,00	0,00	0,00	0,00
05	001	2009/61		Programa "Reconstruir na Memória"	0103 080802	O	100			01/2009	12/2009	5.000,00	0,00	5.000,00	0,00	0,00	0,00	0,00	0,00
				Totais do Programa 001:								6.500,00	0,00	6.500,00	0,00	0,00	0,00	0,00	0,00
05	003			REABILITAÇÃO URBANA															
05	003	2009/70		Jardins e Arborizações	03 020121	O	100			01/2009	12/2009	12.000,00	0,00	12.000,00	7.694,33	5.988,56	13.682,89	49,90	69,48
				Totais do Programa 003:								12.000,00	0,00	12.000,00	7.694,33	5.988,56	13.682,89	49,90	69,48
				Totais do Objectivo 05:								18.500,00	0,00	18.500,00	7.694,33	5.988,56	13.682,89	32,37	52,24

Execução Anual das Actividades mais Relevantes

Município de Penela

Ano: 2009

(designação da autarquia local)

(unidade: €)

Obj	Prog	Projecto		Designação	Código Classificação Orçamental	Forma de Realiz.	Fonte Financiamento (%)			Datas (Mês/Ano)		Montante Previsto			Montante executado			Nível Execução Anual (%)	Nível Execução Global (%)
		Ano / N°	Acção				AC	AA	FC	Início	Fim	Ano	Anos seguintes	Total	Anos Anteriores	Ano	Total		
06				INFRAESTRUTURAS BÁSICAS															
06	001			SANEAMENTO															
06	001	2009/77		Análises Laboratoriais	03 020220	O	100			01/2009	12/2009	7.000,00	0,00	7.000,00	1.081,74	2.947,25	4.028,99	42,10	49,85
06	001	2009/78		Aquisição de Outros Bens	03 020121	O	100			01/2009	12/2009	2.000,00	0,00	2.000,00	0,00	185,58	185,58	9,28	9,28
				Totais do Programa 001:								9.000,00	0,00	9.000,00	1.081,74	3.132,83	4.214,57	34,81	41,80
06	002			ABASTECIMENTO DE ÁGUA															
06	002	2009/86		Análises Laboratoriais	03 020220	O	100			01/2009	12/2009	30.000,00	0,00	30.000,00	3.281,15	15.254,62	18.535,77	50,85	55,69
06	002	2009/87		Aquisição Produtos Desinfectantes	03 020121	O	100			01/2009	12/2009	11.000,00	0,00	11.000,00	1.823,32	8.087,54	9.910,86	73,52	77,29
06	002	2009/88		Aquisição de Outros Bens	03 020121	O	100			01/2009	12/2009	4.000,00	0,00	4.000,00	2.144,01	1.662,42	3.806,43	41,56	61,95
06	002	2009/89		Acções de Sensibilização	03 020225	O	100			01/2009	12/2009	1.000,00	0,00	1.000,00	314,60	66,00	380,60	6,60	28,95
				Totais do Programa 002:								46.000,00	0,00	46.000,00	7.563,08	25.070,58	32.633,66	54,50	60,93
				Totais do Objectivo 06:								55.000,00	0,00	55.000,00	8.644,82	28.203,41	36.848,23	51,28	57,90

Execução Anual das Actividades mais Relevantes

Município de Penela

Ano: 2009

(designação da autarquia local)

(unidade: €)

Obj	Prog	Projecto		Designação	Código Classificação Orçamental	Forma de Realiz.	Fonte Financiamento (%)			Datas (Mês/Ano)		Montante Previsto			Montante executado			Nível Execução Anual (%)	Nível Execução Global (%)
		Ano / Nº	Acção				AC	AA	FC	Início	Fim	Ano	Anos seguintes	Total	Anos Anteriores	Ano	Total		
07				DESENVOLVIMENTO ECONÓMICO															
07	001			GABINETE APOIO INOVAÇÃO COMPETITIVIDADE I															
07	001	2009/99		Acompanhamento e Implementação do PD-ICE	0103 020220	O	100			01/2009	12/2009	20.000,00	0,00	20.000,00	0,00	18.378,00	18.378,00	91,89	91,89
07	001	2009/100		Curso de Empreendedorismo	0103 020220	O	100			01/2009	12/2009	11.900,00	0,00	11.900,00	526,85	5.000,00	5.526,85	42,02	44,48
07	001	2009/101		Forum Desenvolvimento Económico	0103 06020305	O	100			01/2009	12/2009	5.000,00	0,00	5.000,00	1.480,98	2.463,28	3.944,26	49,27	60,86
07	001	2009/102		Programa "Penela Não Pára"	0103 020210	O	100			01/2009	12/2009	80.000,00	0,00	80.000,00	0,00	16.018,00	16.018,00	20,02	20,02
				Totais do Programa 001:								116.900,00	0,00	116.900,00	2.007,83	41.859,28	43.867,11	35,81	36,89
07	002			INVESTIMENTO EMPRESARIAL															
07	002	2009/103		Protocolo c/ ETP Sicó para Dinamização do Mini-Habitat Empresas	0103 040102	O	100			01/2009	12/2009	500,00	0,00	500,00	0,00	0,00	0,00	0,00	0,00
07	002	2009/108		Apoio à Instalação de Empresas - PAI	0103 080102	O	100			01/2009	12/2009	15.000,00	0,00	15.000,00	0,00	0,00	0,00	0,00	0,00
07	002	2009/109		Programa FINICIA - Apoio às PME	0103 090601	O	100			01/2009	12/2009	25.000,00	0,00	25.000,00	0,00	0,00	0,00	0,00	0,00
				Totais do Programa 002:								40.500,00	0,00	40.500,00	0,00	0,00	0,00	0,00	0,00
07	003			TURISMO															
07	003	2009/120		Parcerias Institucionais p/ Recup. Património Tradicional - Protocolos	04 08050102	O	100			01/2009	12/2009	15.000,00	0,00	15.000,00	0,00	7.389,15	7.389,15	49,26	49,26
07	003	2009/121		Aquisição Material Divulgação Turística	04 020120	O	100			01/2009	12/2009	15.000,00	0,00	15.000,00	8.592,50	5.805,97	14.398,47	38,71	61,03
07	003	2009/122		Percursos Pedestres	04 020225	O	100			01/2009	12/2009	5.000,00	0,00	5.000,00	0,00	0,00	0,00	0,00	0,00
07	003	2009/123		Acções Promocionais (Anexo)	04 020225	O	100			01/2009	12/2009	25.000,00	0,00	25.000,00	15.748,29	13.850,39	29.598,68	55,40	72,64
07	003	2009/124		Participação Município em Feiras e Certames	04 06020305	O	100			01/2009	12/2009	2.250,00	0,00	2.250,00	0,00	0,00	0,00	0,00	0,00
07	003	2009/125		Penela Presépio	04 06020305	O	100			01/2009	12/2009	250.000,00	0,00	250.000,00	68.220,51	118.383,13	186.603,64	47,35	58,64
07	003	2009/126		Feira Medieval	04 06020305	O	100			01/2009	12/2009	21.000,00	0,00	21.000,00	0,00	18.745,46	18.745,46	89,26	89,26
07	003	2009/127		CISED - Centro Interp. Sistema Espeleológico Dueça															
07	003	2009/127 1		Apoio Actividades Espeleólogas, (Anexo)	04 040701	O	100			01/2009	12/2009	1.000,00	0,00	1.000,00	0,00	0,00	0,00	0,00	0,00
07	003	2009/127 2		Dinamização CISED, (Anexo)	04 06020305	O	100			01/2009	12/2009	4.000,00	0,00	4.000,00	150,00	217,80	367,80	5,45	8,86
07	003	2009/128		Funcionamento															
07	003	2009/128 1		Combustíveis	04 02010299	O	100			01/2009	12/2009	1.500,00	0,00	1.500,00	0,00	198,10	198,10	13,21	13,21
07	003	2009/128 2		Material Higiene e Limpeza	04 020104	O	100			01/2009	12/2009	1.500,00	0,00	1.500,00	272,78	0,00	272,78	0,00	15,39
07	003	2009/128 3		Bens Diversos	04 020121	O	100			01/2009	12/2009	3.000,00	0,00	3.000,00	2.646,10	2.376,26	5.022,36	79,21	88,95
07	003	2009/128 4		Serviços Diversos	04 020225	O	100			01/2009	12/2009	5.500,00	0,00	5.500,00	1.713,20	3.068,21	4.781,41	55,79	66,29
				Totais do Programa 003:								349.750,00	0,00	349.750,00	97.343,38	170.034,47	267.377,85	48,62	59,80
07	004			MERCADOS E FEIRAS															
07	004	2009/129		Feira São Miguel / FAGRIP	04 06020305	O	100			01/2009	12/2009	175.000,00	0,00	175.000,00	111.286,37	77.319,00	188.605,37	44,18	65,88
07	004	2009/130		Feira do Mel e Outras	04 06020305	O	100			01/2009	12/2009	55.000,00	0,00	55.000,00	61.802,82	40.840,79	102.643,61	74,26	87,88
07	004	2009/131		Feira dos Produtos Endógenos / Gastronomia	04 06020305	O	100			01/2009	12/2009	41.000,00	0,00	41.000,00	37.041,31	22.832,60	59.873,91	55,69	76,72
				Totais do Programa 004:								271.000,00	0,00	271.000,00	210.130,50	140.992,39	351.122,89	52,03	72,98
07	006			PATRIMÓNIO FLORESTAL															
07	006	2009/135		Estratégia Desenvolvimento Turismo Cinegético	03 080701	O	100			01/2009	12/2009	2.500,00	0,00	2.500,00	0,00	0,00	0,00	0,00	0,00

Execução Anual das Actividades mais Relevantes

Município de Penela

Ano: 2009

(designação da autarquia local)

(unidade: €)

Obj	Prog	Projecto		Designação	Código Classificação Orçamental	Forma de Realiz.	Fonte Financiamento (%)			Datas (Mês/Ano)		Montante Previsto			Montante executado			Nível Execução Anual (%)	Nível Execução Global (%)
		Ano / N°	Acção				AC	AA	FC	Início	Fim	Ano	Anos seguintes	Total	Anos Anteriores	Ano	Total		
07				DESENVOLVIMENTO ECONÓMICO															
07	006			PATRIMÓNIO FLORESTAL															
07	006	2009/137		Reflorestação Área Louçainha - Casa do Guarda	03 080701	O	100			01/2009	12/2009	2.500,00	0,00	2.500,00	0,00	0,00	0,00	0,00	0,00
07	006	2009/138		Cadastro Florestal - Protocolo c/ Flopen	03 040701	O	100			01/2009	12/2009	250,00	0,00	250,00	0,00	0,00	0,00	0,00	0,00
07	006	2009/139		Centro Extração Mel Relvas	03 080701	E	100			01/2009	12/2009	42.000,00	0,00	42.000,00	0,00	0,00	0,00	0,00	0,00
07	006	2009/140		Promoção da Apicultura	03 020225	O	100			01/2009	12/2009	1.500,00	0,00	1.500,00	0,00	0,00	0,00	0,00	0,00
07	006	2009/141		Acções Sensibilização	03 020225	O	100			01/2009	12/2009	1.500,00	0,00	1.500,00	12.853,23	0,00	12.853,23	0,00	89,55
07	006	2009/142		Plano Municipal Defesa Floresta Contra Incêndios															
07	006	2009/142	4	Aluguer de Máquinas e Equipamentos	03 020206	O	100			01/2009	12/2009	5.000,00	0,00	5.000,00	0,00	0,00	0,00	0,00	0,00
07	006	2009/142	5	Silvicultura Preventiva	03 020220	O	100			01/2009	12/2009	20.000,00	0,00	20.000,00	1.974,00	18.330,06	20.304,06	91,65	92,40
07	006	2009/142	6	Bens Diversos	03 020121	O	100			01/2009	12/2009	1.500,00	0,00	1.500,00	761,16	16,22	777,38	1,08	34,38
07	006	2009/142	7	Serviços Diversos	03 020225	O	100			01/2009	12/2009	1.500,00	0,00	1.500,00	0,00	0,00	0,00	0,00	0,00
				Totais do Programa 006:								78.250,00	0,00	78.250,00	15.588,39	18.346,28	33.934,67	23,45	36,16
07	007			GABINETE DESENVOLVIMENTO RURAL															
07	007	2009/145		Empreendedorismo Agrícola (Bolsa de Terras)	0103 020208	O	100			01/2009	12/2009	3.000,00	0,00	3.000,00	0,00	0,00	0,00	0,00	0,00
07	007	2009/146		FACE - Formação Agrícola de Consciência Ecológica	0103 020215	O	100			01/2009	12/2009	7.500,00	0,00	7.500,00	0,00	2.480,00	2.480,00	33,07	33,07
07	007	2009/147		FEEL Penela	0103 06020305	O	100			01/2009	12/2009	2.500,00	0,00	2.500,00	0,00	511,00	511,00	20,44	20,44
07	007	2009/148		Acções de Formação Agrícola	0103 06020305	O	100			01/2009	12/2009	1.000,00	0,00	1.000,00	0,00	120,00	120,00	12,00	12,00
07	007	2009/149		Mercado da Agricultura Familiar e Tradicional	0103 06020305	O	100			01/2009	12/2009	3.000,00	0,00	3.000,00	0,00	639,50	639,50	21,32	21,32
07	007	2009/150		PADA - Plano de Apoio Desenvolvimento Agrícola	0103 040102	O	100			01/2009	12/2009	1.000,00	0,00	1.000,00	0,00	0,00	0,00	0,00	0,00
				Totais do Programa 007:								18.000,00	0,00	18.000,00	0,00	3.750,50	3.750,50	20,84	20,84
				Totais do Objectivo 07:								874.400,00	0,00	874.400,00	325.070,10	374.982,92	700.053,02	42,88	58,36

Execução Anual das Actividades mais Relevantes

Município de Penela

Ano: 2009

(designação da autarquia local)

(unidade: €)

Obj	Prog	Projecto		Designação	Código Classificação Orçamental	Forma de Realiz.	Fonte Financiamento (%)			Datas (Mês/Ano)		Montante Previsto			Montante executado			Nível Execução Anual (%)	Nível Execução Global (%)
		Ano / Nº	Ação				AC	AA	FC	Início	Fim	Ano	Anos seguintes	Total	Anos Anteriores	Ano	Total		
08				AMBIENTE E PROTECÇÃO CIVIL															
08	001			AMBIENTE															
08	001	2009/151		Protocolo com a CERCIPENELA	03 040701	O	100		01/2009	12/2009	21.750,00	0,00	21.750,00	16.222,50	16.628,00	32.850,50	76,45	86,51	
08	001	2009/152		Aquis. Serviços Âmbito Centro Emp. Protegido	03 020202	O	100		01/2009	12/2009	31.050,00	0,00	31.050,00	18.169,22	6.056,38	24.225,60	19,51	49,22	
08	001	2009/153		Protocolos de Limpeza - Transferência de Competências	03 0405102	O	100		01/2009	12/2009	68.500,00	0,00	68.500,00	0,00	58.540,00	58.540,00	85,46	85,46	
08	001	2009/154		Acções de Informação e Sensibilização	03 020225	O	100		01/2009	12/2009	2.000,00	0,00	2.000,00	0,00	0,00	0,00	0,00	0,00	
08	001	2009/155		Agenda XXI Local	03 020225	O	100		01/2009	12/2009	2.500,00	0,00	2.500,00	0,00	0,00	0,00	0,00	0,00	
				Totais do Programa 001:							125.800,00	0,00	125.800,00	34.391,72	81.224,38	115.616,10	64,57	72,17	
08	002			RESIDUOS SÓLIDOS URBANOS															
08	002	2009/157		Tratamento de R.S.U. - ERSUC	03 020220	O	100		01/2009	12/2009	92.500,00	0,00	92.500,00	32.324,62	34.303,72	66.628,34	37,09	53,38	
08	002	2009/158		Conservação e Manutenção	03 020220	O	100		01/2009	12/2009	9.000,00	0,00	9.000,00	94,84	0,00	94,84	0,00	1,04	
08	002	2009/159		Aquisição de Produtos Desinfectantes	03 020121	O	100		01/2009	12/2009	4.000,00	0,00	4.000,00	1.914,70	1.880,88	3.795,58	47,02	64,17	
				Totais do Programa 002:							105.500,00	0,00	105.500,00	34.334,16	36.184,60	70.518,76	34,30	50,43	
08	003			PROTECÇÃO CIVIL															
08	003	2009/160		Serviços Municipais de Protecção Civil															
08	003	2009/160 2		Aluguer de Máquinas e Equipamentos	03 020206	O	100		01/2009	12/2009	1.000,00	0,00	1.000,00	0,00	0,00	0,00	0,00	0,00	
08	003	2009/160 3		Plano Municipal Emergência	03 020220	O	100		01/2009	12/2009	2.500,00	0,00	2.500,00	0,00	0,00	0,00	0,00	0,00	
08	003	2009/160 4		Acções de Sensibilização	03 020225	O	100		01/2009	12/2009	1.000,00	0,00	1.000,00	0,00	0,00	0,00	0,00	0,00	
08	003	2009/160 5		Aquisição de Serviços	03 020225	O	100		01/2009	12/2009	2.500,00	0,00	2.500,00	171,56	1.474,66	1.646,22	58,99	61,62	
08	003	2009/160 6		Apoio a Vítimas de Sinistros	0103 040802	O	100		01/2009	12/2009	500,00	0,00	500,00	0,00	0,00	0,00	0,00	0,00	
08	003	2009/161		Bombeiros Voluntários de Penela															
08	003	2009/161 2		Apoio ao Funcionamento AHBVP	0103 040701	O	100		01/2009	12/2009	66.000,00	0,00	66.000,00	66.000,00	66.000,00	132.000,00	100,00	100,00	
08	003	2009/161 3		Apoio à Aquisição de Viaturas e Equipamento	0103 080701	O	100		01/2009	12/2009	10.000,00	0,00	10.000,00	0,00	0,00	0,00	0,00	0,00	
08	003	2009/161 4		Acções de Vigilância Florestal	0103 040701	O	100		01/2009	12/2009	8.000,00	0,00	8.000,00	4.500,00	0,00	4.500,00	0,00	36,00	
08	003	2009/161 5		Protocolo EPIS	0103 040701	O	100		01/2009	12/2009	41.500,00	0,00	41.500,00	12.851,53	28.236,17	41.087,70	68,04	75,60	
				Totais do Programa 003:							133.000,00	0,00	133.000,00	83.523,09	95.710,83	179.233,92	71,96	82,78	
				Totais do Objectivo 08:							364.300,00	0,00	364.300,00	152.248,97	213.119,81	365.368,78	58,50	70,73	

Execução Anual das Actividades mais Relevantes

Município de Penela

Ano: 2009

(designação da autarquia local)

(unidade: €)

Obj	Prog	Projecto		Designação	Código Classificação Orçamental	Forma de Realiz.	Fonte Financiamento (%)			Datas (Mês/Ano)		Montante Previsto			Montante executado			Nível Execução Anual (%)	Nível Execução Global (%)
		Ano / N°	Ação				AC	AA	FC	Início	Fim	Ano	Anos seguintes	Total	Anos Anteriores	Ano	Total		
09				ASSOCIATIVISMO															
09	001			ASSOCIAÇÕES															
09	001	2009/162		Terras de Sicó - Associação de Desenvolvimento	0103 040701	O	100			01/2009	12/2009	39.000,00	0,00	39.000,00	17.023,00	32.772,48	49.795,48	84,03	88,88
09	001	2009/163		ANMP - Ass. Nacional Municípios Portugueses	0103 040701	O	100			01/2009	12/2009	10.000,00	0,00	10.000,00	5.113,00	5.113,00	10.226,00	51,13	67,66
09	001	2009/164		Associação Municípios Vales do Ceira e Dueça	0103 040701	O	100			01/2009	12/2009	6.000,00	0,00	6.000,00	15.000,00	6.000,00	21.000,00	100,00	100,00
09	001	2009/165		DUECEIRA - Associação de Desenvolvimento	0103 040701	O	100			01/2009	12/2009	17.600,00	0,00	17.600,00	2.992,80	11.375,23	14.368,03	64,63	69,77
09	001	2009/166		FLOPEN - Assoc. Prod. Florestais Concelho Penela	0103 040701	O	100			01/2009	12/2009	5.500,00	0,00	5.500,00	500,00	500,00	1.000,00	9,09	16,67
09	001	2009/167		CESAB - Centro Serviços Ambiente	0103 040701	O	100			01/2009	12/2009	1.000,00	0,00	1.000,00	0,00	0,00	0,00	0,00	0,00
09	001	2009/168		Assoc. Arbitragem Conflitos Consumo	0103 040701	O	100			01/2009	12/2009	1.000,00	0,00	1.000,00	748,20	748,20	1.496,40	74,82	85,60
09	001	2009/169		AREAC - Agência Reg. Energia Amb. Centro	0103 040701	O	100			01/2009	12/2009	1.500,00	0,00	1.500,00	1.500,00	1.500,00	3.000,00	100,00	100,00
09	001	2009/170		Agência ADXTUR	0103 040701	O	100			01/2009	12/2009	11.200,00	0,00	11.200,00	7.072,08	9.600,00	16.672,08	85,71	91,24
09	001	2009/171		Associação Municípios Pinhal Interior Norte	0103 040701	O	100			01/2009	12/2009	1.200,00	0,00	1.200,00	0,00	1.200,00	1.200,00	100,00	100,00
09	001	2009/172		FICAM - Foro Ibérico das Cidades Amuralhadas	0103 040701	O	100			01/2009	12/2009	1.000,00	0,00	1.000,00	0,00	300,00	300,00	30,00	30,00
09	001	2009/173		Coimbra Digital	0103 040701	O	100			01/2009	12/2009	18.900,00	0,00	18.900,00	0,00	0,00	0,00	0,00	0,00
09	001	2009/174		Novas Associações - Adesão Municipal ou Apoio Constituição Outras	0103 040701	O	100			01/2009	12/2009	42.500,00	0,00	42.500,00	3.126,52	22.000,00	25.126,52	51,76	55,07
Totais do Programa 001:												156.400,00	0,00	156.400,00	53.075,60	91.108,91	144.184,51	58,25	68,83
Totais do Objectivo 09:												156.400,00	0,00	156.400,00	53.075,60	91.108,91	144.184,51	58,25	68,83

Execução Anual das Actividades mais Relevantes

Município de Penela

Ano: 2009

(designação da autarquia local)

(unidade: €)

Obj	Prog	Projecto		Designação	Código Classificação Orçamental	Forma de Realiz.	Fonte Financiamento (%)			Datas (Mês/Ano)		Montante Previsto			Montante executado			Nível Execução Anual (%)	Nível Execução Global (%)
		Ano / N°	Ação				AC	AA	FC	Início	Fim	Ano	Anos seguintes	Total	Anos Anteriores	Ano	Total		
10				EDIFICIOS MUNICIPAIS															
10	003			FUNCIONAMENTO															
10	003	2009/182		Funcionamento Edifícios Municipais															
10	003	2009/182	1	Material Higiene e Limpeza	03 020104	O	100		01/2009	12/2009	9.500,00	0,00	9.500,00	3.742,91	5.343,80	9.086,71	56,25	68,62	
10	003	2009/182	2	Outros Bens	03 020121	O	100		01/2009	12/2009	4.000,00	0,00	4.000,00	1.437,67	2.355,38	3.793,05	58,88	69,76	
10	003	2009/182	3	Outros Serviços	03 020225	O	100		01/2009	12/2009	3.000,00	0,00	3.000,00	415,90	1.413,03	1.828,93	47,10	53,54	
				Totais do Programa 003:							16.500,00	0,00	16.500,00	5.596,48	9.112,21	14.708,69	55,23	66,57	
				Totais do Objectivo 10:							16.500,00	0,00	16.500,00	5.596,48	9.112,21	14.708,69	55,23	66,57	

Execução Anual das Actividades mais Relevantes

Município de Penela

Ano: 2009

(designação da autarquia local)

(unidade: €)

Obj	Prog	Projecto		Designação	Código Classificação Orçamental	Forma de Realiz.	Fonte Financiamento (%)			Datas (Mês/Ano)			Montante Previsto			Montante executado			Nível Execução Anual (%)	Nível Execução Global (%)
		Ano / Nº	Ação				AC	AA	FC	Início	Fim	Ano	Anos seguintes	Total	Anos Anteriores	Ano	Total			
11				CONSERV. E APROV. SERVIÇOS MUNICIPAIS																
11	001			MODERNIZAÇÃO ADMINISTRATIVA E FORMAÇÃO																
11	001	2009/186		Formação	0103 020215	O	100			01/2009	12/2009	25.000,00	0,00	25.000,00	21.212,85	9.876,00	31.088,85	39,50	67,27	
11	001	2009/187		Implementação do Sistema de Qualidade	0103 020220	O	100			01/2009	12/2009	10.500,00	0,00	10.500,00	18,15	4.076,39	4.094,54	38,82	38,93	
Totais do Programa 001:													35.500,00	0,00	35.500,00	21.231,00	13.952,39	35.183,39	39,30	62,02
11	002			EQUIPAMENTO																
11	002	2009/191		Viaturas para a DTOSU - Rendas e Alugueres	03 020206	O	100			01/2009	12/2009	8.000,00	0,00	8.000,00	7.425,38	6.131,04	13.556,42	76,64	87,88	
11	002	2009/195		Ferramentas e Utensílios Desgaste Rápido	03 020117	O	100			01/2009	12/2009	15.000,00	0,00	15.000,00	6.557,36	10.697,50	17.254,86	71,32	80,04	
11	002	2009/196		Material de Transporte - Peças	03 020112	O	100			01/2009	12/2009	13.000,00	0,00	13.000,00	1.406,21	1.658,52	3.064,73	12,76	21,27	
11	002	2009/197		Outro Material - Peças	03 020114	O	100			01/2009	12/2009	8.000,00	0,00	8.000,00	2.256,14	3.249,50	5.505,64	40,62	53,68	
11	002	2009/198		Equipamento Higiene e Saúde no Trabalho	03 020107	O	100			01/2009	12/2009	22.500,00	0,00	22.500,00	6.201,51	5.604,47	11.805,98	24,91	41,13	
11	002	2009/199		Outros Bens	03 020121	O	100			01/2009	12/2009	3.000,00	0,00	3.000,00	0,00	841,42	841,42	28,05	28,05	
11	002	2009/200		Conservação e Manutenção Equipamentos	03 020203	O	100			01/2009	12/2009	197.500,00	0,00	197.500,00	0,00	101.686,39	101.686,39	51,49	51,49	
Totais do Programa 002:													267.000,00	0,00	267.000,00	23.846,60	129.868,84	153.715,44	48,64	52,85
Totais do Objectivo 11:													302.500,00	0,00	302.500,00	45.077,60	143.821,23	188.898,83	47,54	54,35
Total Geral:													3.455.750,00	86.500,00	3.542.250,00	1.789.160,44	1.734.816,49	3.523.976,93	50,20	66,10

ORGÃO EXECUTIVO

Em de de
.....

ORGÃO DELIBERATIVO

Em de de
.....

Execução Anual das Grandes Opções do Plano

Município de Penela

Ano: 2009

(designação da autarquia local)

(unidade: €)

Obj	Prog	Projecto		Designação	Código Classificação Orçamental	Forma de Realiz.	Fonte Financiamento (%)			Datas (Mês/Ano)		Montante Previsto			Montante executado			Nível Execução Anual (%)	Nível Execução Global (%)
		Ano / N°	Acção				AC	AA	FC	Início	Fim	Ano	Anos seguintes	Total	Anos Anteriores	Ano	Total		
01				EDUCAÇÃO															
01	001			EDUCAÇÃO PRÉ-ESCOLAR															
01	001	2003/3		Edifício Ex-Escola Primária de Penela	05 07010304	E	100		01/2003	12/2009	8.250,00	0,00	8.250,00	0,00	0,00	0,00	0,00	0,00	
01	001	2009/1		Jardins de Infância															
01	001	2009/1	1	Conservação, Beneficiação e Manutenção Edifícios	05 07010304	O	100		01/2009	12/2009	15.000,00	0,00	15.000,00	255,72	1.894,00	2.149,72	12,63	14,09	
01	001	2009/1	2	Equipamento Administrativo	05 070109	O	100		01/2009	12/2009	2.500,00	0,00	2.500,00	0,00	85,43	85,43	3,42	3,42	
01	001	2009/1	3	Equipamento Básico	05 07011002	O	100		01/2009	12/2009	4.000,00	0,00	4.000,00	2.223,08	574,80	2.797,88	14,37	44,96	
01	001	2009/1	4	Novas Tecnologias	05 070107	O	100		01/2009	12/2009	14.000,00	0,00	14.000,00	0,00	0,00	0,00	0,00	0,00	
01	001	2009/1	5	Software Informático	05 070108	O	100		01/2009	12/2009	1.500,00	0,00	1.500,00	0,00	0,00	0,00	0,00	0,00	
01	001	2009/2		Casa da Criança de Penela															
01	001	2009/2	1	Conservação, Beneficiação e Manutenção Edifícios	05 07010304	O	100		01/2009	12/2009	3.000,00	0,00	3.000,00	194,76	1.535,12	1.729,88	51,17	54,15	
01	001	2009/2	2	Equipamento Administrativo	05 070109	O	100		01/2009	12/2009	1.500,00	0,00	1.500,00	0,00	80,40	80,40	5,36	5,36	
01	001	2009/2	3	Equipamento Básico	05 07011002	O	100		01/2009	12/2009	2.000,00	0,00	2.000,00	1.232,74	687,40	1.920,14	34,37	59,40	
01	001	2009/2	4	Novas Tecnologias	05 070107	O	100		01/2009	12/2009	4.000,00	0,00	4.000,00	0,00	0,00	0,00	0,00	0,00	
01	001	2009/2	5	Software Informático	05 070108	O	100		01/2009	12/2009	500,00	0,00	500,00	0,00	0,00	0,00	0,00	0,00	
				Totais do Programa 001:								56.250,00	0,00	56.250,00	3.906,30	4.857,15	8.763,45	8,63	14,57
01	002			ENSINO BÁSICO															
01	002	2009/3		Escolas 1º Ciclo Ensino Básico															
01	002	2009/3	1	Conservação, Beneficiação e Manutenção Edifícios	05 07010305	O	100		01/2009	12/2009	7.500,00	0,00	7.500,00	9.769,12	5.515,33	15.284,45	73,54	88,51	
01	002	2009/3	2	Reab./ Construção Espaços Recreio e Desporto	05 07010406	O	100		01/2009	12/2009	8.500,00	0,00	8.500,00	1.049,89	5.826,57	6.876,46	68,55	72,01	
01	002	2009/3	3	Equipamento Administrativo	05 070109	O	100		01/2009	12/2009	1.500,00	0,00	1.500,00	596,59	249,53	846,12	16,64	40,36	
01	002	2009/3	4	Equipamento Básico	05 07011002	O	100		01/2009	12/2009	3.000,00	0,00	3.000,00	1.464,64	332,36	1.797,00	11,08	40,25	
01	002	2009/3	5	Novas Tecnologias	05 070107	O	100		01/2009	12/2009	2.000,00	0,00	2.000,00	285,00	165,80	450,80	8,29	19,73	
01	002	2009/3	6	Software Informático	05 070108	O	100		01/2009	12/2009	1.000,00	0,00	1.000,00	0,00	0,00	0,00	0,00	0,00	
01	002	2009/3	7	Auxílios Económicos Directos	05 040301	O	100		01/2009	12/2009	8.500,00	0,00	8.500,00	2.690,00	3.676,00	6.366,00	43,25	56,89	
01	002	2009/3	8	Protocolo Transportes Escolares	05 04050102	O	100		01/2009	12/2009	35.000,00	0,00	35.000,00	109.985,50	11.015,00	121.000,50	31,47	83,46	
01	002	2009/3	9	Apoio a Transportes Escolares	05 040802	O	100		01/2009	12/2009	500,00	0,00	500,00	250,00	0,00	250,00	0,00	33,33	
01	002	2009/3	10	Transportes Escolares	05 020210	O	100		01/2009	12/2009	146.000,00	0,00	146.000,00	109.985,50	34.730,74	144.716,24	23,79	56,53	
01	002	2009/3	11	Enriquecimento Curricular	05 020220	O	100		01/2009	12/2009	72.000,00	0,00	72.000,00	52.000,00	55.197,20	107.197,20	76,66	86,45	
01	002	2009/3	12	Empreendedorismo nas Escolas	05 020220	O	100		01/2009	12/2009	30.000,00	0,00	30.000,00	19.662,48	20.999,97	40.662,45	70,00	81,88	
01	002	2009/3	13	Captação de Talentos-Gala Anual Educação	05 06020305	O	100		01/2009	12/2009	7.500,00	0,00	7.500,00	4.058,90	5.670,84	9.729,74	75,61	84,18	
01	002	2009/3	14	Forum Educação	05 06020305	O	100		01/2009	12/2009	3.000,00	0,00	3.000,00	837,49	2.289,76	3.127,25	76,33	81,49	
				Totais do Programa 002:								326.000,00	0,00	326.000,00	312.635,11	145.669,10	458.304,21	44,68	71,76
01	003			ENSINO SECUNDÁRIO															
01	003	2009/4		Transporte Alunos a Estudar Fora do Concelho	05 020210	O	100		01/2009	12/2009	49.500,00	0,00	49.500,00	23.345,29	3.906,63	27.251,92	7,89	37,41	
01	003	2009/5		Apoio Transporte Alunos a Estudar Fora do Concelho	05 040802	O	100		01/2009	12/2009	1.000,00	0,00	1.000,00	0,00	250,00	250,00	25,00	25,00	
				Totais do Programa 003:								50.500,00	0,00	50.500,00	23.345,29	4.156,63	27.501,92	8,23	37,24

Execução Anual das Grandes Opções do Plano

Município de Penela

Ano: 2009

(designação da autarquia local)

(unidade: €)

Obj	Prog	Projecto		Designação	Código Classificação Orçamental	Forma de Realiz.	Fonte Financiamento (%)			Datas (Mês/Ano)		Montante Previsto			Montante executado			Nível Execução Anual (%)	Nível Execução Global (%)
												AC	AA	FC	Ano	Anos seguintes	Total		
		Ano / Nº Acção						Início	Fim										
01				EDUCAÇÃO															
01	004			ENSINO TÉCNICO-PROFISSIONAL															
01	004	2003/17		Sicó-Formação															
01	004	2003/17	2	Novas Instalações Polo Penela - Apoio à Construção	05 080102	O	100		01/2003	12/2013	120.000,00	44.000,00	164.000,00	210.000,00	120.000,00	330.000,00	100,00	88,24	
01	004	2009/6		Comparticipação para Aquisição Equipamento	05 080102	O	100		01/2009	12/2009	12.500,00	0,00	12.500,00	3.000,00	0,00	3.000,00	0,00	19,35	
Totais do Programa 004:												132.500,00	44.000,00	176.500,00	213.000,00	120.000,00	333.000,00	90,57	85,49
01	005			FUNCIONAMENTO															
01	005	2007/9		Centros Educativos - Projectos	05 07010305	O	30	70	01/2007	12/2009	60.100,00	0,00	60.100,00	0,00	25.367,30	25.367,30	42,21	42,21	
01	005	2008/9		Centro Educativo Penela	05 07010305	E	50	50	01/2008	12/2010	753.000,00	1.336.000,00	2.089.000,00	0,00	129.357,90	129.357,90	17,18	6,19	
01	005	2009/7		Centro Educativo Espinhal	05 07010305	E	30	70	01/2009	12/2011	1.000,00	516.763,00	517.763,00	0,00	0,00	0,00	0,00	0,00	
01	005	2009/8		Ampliação Escola 1º Ciclo/JI Cumieira	05 07010305	E	30	70	01/2009	12/2011	1.000,00	209.000,00	210.000,00	0,00	0,00	0,00	0,00	0,00	
01	005	2009/9		Actividades Extra Curriculares															
01	005	2009/9	1	Iniciativas Município-Formação/Informação (Anexo)	05 06020305	O	100		01/2009	12/2009	13.000,00	0,00	13.000,00	12.785,94	5.369,89	18.155,83	41,31	70,41	
01	005	2009/9	2	Apoio Cursos Formação Técnico-Artesanal, (Anexo)	05 040701	O	100		01/2009	12/2009	2.500,00	0,00	2.500,00	0,00	2.100,00	2.100,00	84,00	84,00	
01	005	2009/10		Funcionamento - Educação															
01	005	2009/10	1	Combustíveis e Lubrificantes	05 02010299	O	100		01/2009	12/2009	19.500,00	0,00	19.500,00	15.145,67	12.507,37	27.653,04	64,14	79,82	
01	005	2009/10	2	Material Higiene e Limpeza	05 020104	O	100		01/2009	12/2009	13.000,00	0,00	13.000,00	6.080,68	7.266,48	13.347,16	55,90	69,95	
01	005	2009/10	3	Refeições Confeccionadas	05 020105	O	100		01/2009	12/2009	131.500,00	0,00	131.500,00	56.604,00	83.002,03	139.606,03	63,12	74,22	
01	005	2009/10	4	Géneros Alimentícios	05 020106	O	100		01/2009	12/2009	27.500,00	0,00	27.500,00	19.330,43	14.632,32	33.962,75	53,21	72,52	
01	005	2009/10	5	Material Didático, Cultura e Recreio	05 020120	O	100		01/2009	12/2009	10.500,00	0,00	10.500,00	3.724,09	3.763,61	7.487,70	35,84	52,64	
01	005	2009/10	6	Outros Bens	05 020121	O	100		01/2009	12/2009	6.000,00	0,00	6.000,00	4.641,36	4.678,77	9.320,13	77,98	87,58	
01	005	2009/10	7	Comunicações	05 020209	O	100		01/2009	12/2009	4.500,00	0,00	4.500,00	3.814,52	4.096,13	7.910,65	91,03	95,14	
01	005	2009/10	8	Outros Serviços	05 020225	O	100		01/2009	12/2009	13.100,00	0,00	13.100,00	0,00	6.760,53	6.760,53	51,61	51,61	
01	005	2009/10	9	Actividades de Apoio à Família	05 040701	O	100		01/2009	12/2009	37.500,00	0,00	37.500,00	17.424,30	34.115,47	51.539,77	90,97	93,84	
Totais do Programa 005:												1.093.700,00	2.061.763,00	3.155.463,00	139.550,99	333.017,80	472.568,79	30,45	14,34
Totais do Objectivo 01:												1.658.950,00	2.105.763,00	3.764.713,00	692.437,69	607.700,68	1.300.138,37	36,63	29,17

Execução Anual das Grandes Opções do Plano

Município de Penela

Ano: 2009

(designação da autarquia local)

(unidade: €)

Obj	Prog	Projecto		Designação	Código Classificação Orçamental	Forma de Realiz.	Fonte Financiamento (%)			Datas (Mês/Ano)		Montante Previsto			Montante executado			Nível Execução Anual (%)	Nível Execução Global (%)
		Ano / Nº	Ação				AC	AA	FC	Início	Fim	Ano	Anos seguintes	Total	Anos Anteriores	Ano	Total		
02				CULTURA															
02	001			BIBLIOTECA E AUDITÓRIO MUNICIPAL															
02	001	2009/11		Conservação e Beneficiação Edifício	04 07010301	O		100		01/2009	12/2009	4.000,00	0,00	4.000,00	9.408,65	1.222,54	10.631,19	30,56	79,29
02	001	2009/12		Equipamento Administrativo	04 070109	O		100		01/2009	12/2009	2.000,00	0,00	2.000,00	49,80	923,93	973,73	46,20	47,50
02	001	2009/13		Equipamento Básico	04 07011002	O		100		01/2009	12/2009	7.000,00	0,00	7.000,00	985,87	4.543,19	5.529,06	64,90	69,24
02	001	2009/14		Equipamento Informático	04 070107	O		100		01/2009	12/2009	2.000,00	0,00	2.000,00	1.847,23	154,80	2.002,03	7,74	52,04
02	001	2009/15		Software Informático	04 070108	O		100		01/2009	12/2009	1.000,00	0,00	1.000,00	2.052,13	0,00	2.052,13	0,00	67,24
02	001	2009/16		Fundos Documentais	04 020120	O	50	50		01/2009	12/2010	32.500,00	42.500,00	75.000,00	0,00	15.898,34	15.898,34	48,92	21,20
02	001	2009/17		Publicações Diversas	04 020120	O		100		01/2009	12/2009	5.000,00	0,00	5.000,00	0,00	2.506,75	2.506,75	50,14	50,14
02	001	2009/18		Outros Bens	04 020121	O		100		01/2009	12/2009	2.500,00	0,00	2.500,00	0,00	1.294,93	1.294,93	51,80	51,80
02	001	2009/19		Actividades Culturais, (Cinema, Hora do Conto, etc)	04 020225	O		100		01/2009	12/2009	12.500,00	0,00	12.500,00	6.826,79	6.509,51	13.336,30	52,08	69,00
				Totais do Programa 001:								68.500,00	42.500,00	111.000,00	21.170,47	33.053,99	54.224,46	48,25	41,03
02	002			PATRIMÓNIO CULTURAL															
02	002	2005/30		Capela do Convento de Santo António - Apoio	0103 080701	O		100		01/2005	12/2009	35.100,00	0,00	35.100,00	35.901,52	4.226,25	40.127,77	12,04	56,52
02	002	2008/18		Villa Romana Rabaçal e Espaço-Museu															
02	002	2008/18	1	Recuperação do Balneário da Villa Romana Rabaçal	04 07010307	E		100		01/2008	12/2009	64.450,00	0,00	64.450,00	26.718,27	61.918,22	88.636,49	96,07	97,22
02	002	2008/18	2	Projecto de Cobertura da Villa Romana Rabaçal	04 07010307	O		100		01/2008	12/2010	500,00	0,00	500,00	0,00	0,00	0,00	0,00	0,00
02	002	2008/18	3	Equipamento Administrativo	04 070109	O	50	50		01/2008	12/2009	4.000,00	0,00	4.000,00	0,00	0,00	0,00	0,00	0,00
02	002	2008/18	4	Equipamento Básico	04 07011002	O		100		01/2008	12/2009	2.000,00	0,00	2.000,00	826,70	1.201,73	2.028,43	60,09	71,76
02	002	2008/18	5	Rede Portuguesa Museus - Estudos Arqueológicos	04 020214	O	50	50		01/2008	12/2009	106.500,00	0,00	106.500,00	16.750,00	36.227,03	52.977,03	34,02	42,98
02	002	2008/18	6	Apoio a Obras Estação Arqueológica	04 080701	O		100		01/2008	12/2009	2.500,00	0,00	2.500,00	0,00	0,00	0,00	0,00	0,00
02	002	2008/18	7	Apoio Actividades Arqueológicas	04 040701	O		100		01/2008	12/2009	5.000,00	0,00	5.000,00	5.000,00	5.000,00	10.000,00	100,00	100,00
02	002	2008/18	8	Promoção da Villa Romana do Rabaçal	04 020120	O		100		01/2008	12/2009	12.500,00	0,00	12.500,00	5.433,01	660,00	6.093,01	5,28	33,98
02	002	2008/18	9	Divulgação Villa Romana Rabaçal	04 020225	O		100		01/2008	12/2009	15.000,00	0,00	15.000,00	1.049,75	5.543,60	6.593,35	36,96	41,08
02	002	2008/19		Centro Estudos Investigação Salvador Dias Arnault															
02	002	2008/19	1	Obras de Adaptação	04 07010301	O		100		01/2008	12/2009	8.000,00	0,00	8.000,00	0,00	0,00	0,00	0,00	0,00
02	002	2008/19	2	Equipamento Informático	04 070107	O		100		01/2008	12/2009	1.000,00	0,00	1.000,00	0,00	0,00	0,00	0,00	0,00
02	002	2008/19	3	Software Informático	04 070108	O		100		01/2008	12/2009	500,00	0,00	500,00	0,00	0,00	0,00	0,00	0,00
02	002	2008/19	4	Equipamento Administrativo	04 070109	O		100		01/2008	12/2009	3.000,00	0,00	3.000,00	0,00	2.802,25	2.802,25	93,41	93,41
02	002	2008/20		Arquivo Municipal															
02	002	2008/20	1	Obras Adaptação Edifício para Arquivo Municipal	04 07010301	E	40	60		01/2008	12/2011	500,00	390.000,00	390.500,00	0,00	0,00	0,00	0,00	0,00
02	002	2008/25		Circuito Manutenção Castelo Penela	04 070305	O		35	65	01/2008	12/2010	3.000,00	26.250,00	29.250,00	0,00	2.592,00	2.592,00	86,40	8,86
02	002	2008/28		Elaboração de Carta Arqueológica	04 020220	O		100		01/2008	12/2009	2.500,00	0,00	2.500,00	0,00	0,00	0,00	0,00	0,00
02	002	2008/30		Requalificação Centro Cultural das Cerejeiras	04 07010301	E		100		01/2008	12/2009	90.000,00	0,00	90.000,00	0,00	0,00	0,00	0,00	0,00
02	002	2009/20		Casa da Cultura e Espaço Museológico do Espinhal	04 07010301	E		50	50	01/2009	12/2010	7.500,00	325.000,00	332.500,00	0,00	0,00	0,00	0,00	0,00
02	002	2009/21		Protocolo p/ Tratamento Peças Património Histórico	04 040701	O		100		01/2009	12/2009	9.000,00	0,00	9.000,00	0,00	0,00	0,00	0,00	0,00
02	002	2009/22		Cooperação Transfronteiriça	04 06020305	O		100		01/2009	12/2009	5.000,00	0,00	5.000,00	0,00	0,00	0,00	0,00	0,00
02	002	2009/23		Valorização do Castelo de Penela	04 070305	O		35	65	01/2009	12/2010	5.000,00	10.500,00	15.500,00	0,00	2.169,28	2.169,28	43,39	14,00

Execução Anual das Grandes Opções do Plano

Município de Penela

Ano: 2009

(designação da autarquia local)

(unidade: €)

Obj	Prog	Projecto		Designação	Código Classificação Orçamental	Forma de Realiz.	Fonte Financiamento (%)			Datas (Mês/Ano)		Montante Previsto			Montante executado			Nível Execução Anual (%)	Nível Execução Global (%)
		Ano / Nº	Ação				AC	AA	FC	Início	Fim	Ano	Anos seguintes	Total	Anos Anteriores	Ano	Total		
02				CULTURA															
02	002			PATRIMÓNIO CULTURAL															
02	002	2009/24		Valorização Outros Espaços do Património (Anexo)	04	070305	O	100		01/2009	12/2009	10.000,00	0,00	10.000,00	0,00	1.247,50	1.247,50	12,48	12,48
02	002	2009/25		Apoio à Recuperação Património Cultural Construído	04	080701	O	100		01/2009	12/2009	15.000,00	0,00	15.000,00	8.300,00	5.750,00	14.050,00	38,33	60,30
02	002	2009/26		Apoio Construção e Recuperação Sedes Associações	04	080701	O	100		01/2009	12/2009	40.000,00	0,00	40.000,00	10.000,00	7.900,00	17.900,00	19,75	35,80
02	002	2009/27		Apoio Actividades Carácter Cultural e Recreativo	04	040701	O	100		01/2009	12/2009	82.500,00	0,00	82.500,00	38.034,90	52.949,39	90.984,29	64,18	75,48
02	002	2009/28		Academia de Música	04	040701	O	100		01/2009	12/2009	24.000,00	0,00	24.000,00	18.000,00	18.000,00	36.000,00	75,00	85,71
02	002	2009/29		Festival Internacional Marionetes	04	020225	O	100		01/2009	12/2009	6.000,00	0,00	6.000,00	4.940,00	3.674,00	8.614,00	61,23	78,74
02	002	2009/30		Penela e as Artes	04	020225	O	100		01/2009	12/2009	11.200,00	0,00	11.200,00	22.482,00	5.129,52	27.611,52	45,80	81,98
02	002	2009/31		Iniciativas Culturais da CMP (Anexo)	04	020225	O	100		01/2009	12/2009	70.000,00	0,00	70.000,00	71.567,79	40.811,50	112.379,29	58,30	79,38
02	002	2009/32		Aquisição de Terrenos	0103	070101	O	100		01/2009	12/2009	15.000,00	0,00	15.000,00	0,00	15.000,00	15.000,00	100,00	100,00
Totais do Programa 002:												656.250,00	751.750,00	1.408.000,00	265.003,94	272.802,27	537.806,21	41,57	32,15
02	003			FUNCIONAMENTO															
02	003	2009/33		Funcionamento															
02	003	2009/33	1	Material de Higiene e Limpeza	04	020104	O	100		01/2009	12/2009	3.000,00	0,00	3.000,00	1.301,96	1.538,30	2.840,26	51,28	66,02
02	003	2009/33	2	Material Didáctico, Cultura e Recreio	04	020120	O	100		01/2009	12/2009	3.000,00	0,00	3.000,00	1.943,84	1.672,94	3.616,78	55,76	73,16
02	003	2009/33	3	Generos Alimenticios	04	020106	O	100		01/2009	12/2009	4.000,00	0,00	4.000,00	0,00	766,98	766,98	19,17	19,17
02	003	2009/33	4	Outros Bens	04	020121	O	100		01/2009	12/2009	4.000,00	0,00	4.000,00	3.583,92	2.029,84	5.613,76	50,75	74,02
02	003	2009/33	5	Outros Serviços	04	020225	O	100		01/2009	12/2009	5.500,00	0,00	5.500,00	1.394,64	3.871,61	5.266,25	70,39	76,38
Totais do Programa 003:												19.500,00	0,00	19.500,00	8.224,36	9.879,67	18.104,03	50,66	65,30
Totais do Objectivo 02:												744.250,00	794.250,00	1.538.500,00	294.398,77	315.735,93	610.134,70	42,42	33,29

Execução Anual das Grandes Opções do Plano

Município de Penela

Ano: 2009

(designação da autarquia local)

(unidade: €)

Obj	Prog	Projecto		Designação	Código Classificação Orçamental	Forma de Realiz.	Fonte Financiamento (%)			Datas (Mês/Ano)			Montante Previsto			Montante executado			Nível Execução Anual (%)	Nível Execução Global (%)
		Ano / Nº	Ação				AC	AA	FC	Início	Fim	Ano	Anos seguintes	Total	Anos Anteriores	Ano	Total			
03				JUVENTUDE E DESPORTO																
03	001			PARQUES DESPORTIVOS																
03	001	2007/27		Requalificação Parque Desportivo São Jorge	04 07010406	E	30	70	01/2007	12/2009	548.000,00	0,00	548.000,00	68,88	375.649,99	375.718,87	68,55	68,55		
03	001	2009/34		Reabilitação e Beneficiação Polidesportivos	04 07010406	O	100		01/2009	12/2009	2.500,00	0,00	2.500,00	7.102,81	1.597,20	8.700,01	63,89	90,60		
03	001	2009/35		Reabilitação e Beneficiação Campos Futebol	04 07010406	O	100		01/2009	12/2009	5.000,00	0,00	5.000,00	3.712,63	1.043,66	4.756,29	20,87	54,59		
03	001	2009/36		Construção e Recuperação de Parques Infantis	04 07010406	O	100		01/2009	12/2009	5.000,00	0,00	5.000,00	751,91	3.452,75	4.204,66	69,06	73,10		
03	001	2009/37		Equipamento Parques Infantis	04 07011002	O	100		01/2009	12/2009	2.000,00	0,00	2.000,00	121,00	28,92	149,92	1,45	7,07		
03	001	2009/38		Aquisição de Terrenos	0103 070101	O	100		01/2009	12/2009	500,00	0,00	500,00	0,00	0,00	0,00	0,00	0,00		
				Totais do Programa 001:							563.000,00	0,00	563.000,00	11.757,23	381.772,52	393.529,75	67,81	68,47		
03	002			PISCINA MUNICIPAL E CAMPO DE TÊNIS																
03	002	2009/39		Conservação e Beneficiação Edifício	04 07010302	O	100		01/2009	12/2009	15.000,00	0,00	15.000,00	4.047,28	633,81	4.681,09	4,23	24,58		
03	002	2009/40		Equipamento Administrativo	04 070109	O	100		01/2009	12/2009	2.500,00	0,00	2.500,00	0,00	0,00	0,00	0,00	0,00		
03	002	2009/41		Equipamento Básico	04 07011002	O	100		01/2009	12/2009	5.000,00	0,00	5.000,00	241,20	981,46	1.222,66	19,63	23,33		
				Totais do Programa 002:							22.500,00	0,00	22.500,00	4.288,48	1.615,27	5.903,75	7,18	22,04		
03	003			PARQUE MULTIUSOS																
03	003	2009/42		Conservação e Beneficiação do Edifício	04 07010302	O	100		01/2009	12/2009	7.500,00	0,00	7.500,00	308,04	220,00	528,04	2,93	6,76		
03	003	2009/43		Equipamento Administrativo	04 070109	O	100		01/2009	12/2009	2.500,00	0,00	2.500,00	0,00	0,00	0,00	0,00	0,00		
03	003	2009/44		Equipamento Básico	04 07011002	O	100		01/2009	12/2009	1.500,00	0,00	1.500,00	174,90	0,00	174,90	0,00	10,44		
03	003	2009/45		Equipamento Informático	04 070107	O	100		01/2009	12/2009	1.000,00	0,00	1.000,00	0,00	0,00	0,00	0,00	0,00		
03	003	2009/46		Software Informático	04 070108	O	100		01/2009	12/2009	500,00	0,00	500,00	0,00	0,00	0,00	0,00	0,00		
				Totais do Programa 003:							13.000,00	0,00	13.000,00	482,94	220,00	702,94	1,69	5,21		
03	004			ACTIVIDADES DESPORTIVAS																
03	004	2009/47		Promoção de Outras Actividades Desportivas (Anexo)	04 020225	O	100		01/2009	12/2009	11.000,00	0,00	11.000,00	6.846,86	6.928,84	13.775,70	62,99	77,19		
03	004	2009/48		Apoio a Actividades de Carácter Desportivo e Tempos Livres	04 040701	O	100		01/2009	12/2009	75.000,00	0,00	75.000,00	72.615,00	61.507,50	134.122,50	82,01	90,86		
03	004	2009/49		Apoio a Reservas de Caça	04 040701	O	100		01/2009	12/2009	5.000,00	0,00	5.000,00	0,00	3.630,00	3.630,00	72,60	72,60		
				Totais do Programa 004:							91.000,00	0,00	91.000,00	79.461,86	72.066,34	151.528,20	79,19	88,89		
03	005			PROMOÇÃO ACTIVIDADES PELOURO DA JUVENT																
03	005	2009/50		Semana da Juventude (Anexo)	04 06020305	O	100		01/2009	12/2009	1.000,00	0,00	1.000,00	8.019,02	992,53	9.011,55	99,25	99,92		
03	005	2009/51		Outras Acções	04 020225	O	100		01/2009	12/2009	1.000,00	0,00	1.000,00	3.518,36	0,00	3.518,36	0,00	77,87		
				Totais do Programa 005:							2.000,00	0,00	2.000,00	11.537,38	992,53	12.529,91	49,63	92,56		
03	006			FUNCIONAMENTO																
03	006	2009/52		Funcionamento																
03	006	2009/52	1	Combustíveis e Lubrificantes	04 02010299	O	100		01/2009	12/2009	85.000,00	0,00	85.000,00	93.167,76	66.730,91	159.898,67	78,51	89,75		
03	006	2009/52	2	Material de Higiene e Limpeza	04 020104	O	100		01/2009	12/2009	7.000,00	0,00	7.000,00	4.938,18	4.743,75	9.681,93	67,77	81,10		
03	006	2009/52	3	Generos Alimenticios	04 020106	O	100		01/2009	12/2009	3.500,00	0,00	3.500,00	2.897,37	749,90	3.647,27	21,43	57,01		
03	006	2009/52	4	Material Desportivo	04 020120	O	100		01/2009	12/2009	5.000,00	0,00	5.000,00	0,00	0,00	0,00	0,00	0,00		

Execução Anual das Grandes Opções do Plano

Município de Penela

Ano: 2009

(designação da autarquia local)

(unidade: €)

Obj	Prog	Projecto		Designação	Código Classificação Orçamental	Forma de Realiz.	Fonte Financiamento (%)			Datas (Mês/Ano)		Montante Previsto			Montante executado			Nível Execução Anual (%)	Nível Execução Global (%)
		Ano / N°	Ação				AC	AA	FC	Início	Fim	Ano	Anos seguintes	Total	Anos Anteriores	Ano	Total		
03				JUVENTUDE E DESPORTO															
03	006			FUNCIONAMENTO															
03	006	2009/52	5	Outros Bens	04 020121	O	100		01/2009	12/2009	5.000,00	0,00	5.000,00	2.897,37	2.966,11	5.863,48	59,32	74,25	
03	006	2009/52	6	Outros Serviços	04 020225	O	100		01/2009	12/2009	4.000,00	0,00	4.000,00	3.790,00	2.132,00	5.922,00	53,30	76,02	
									Totais do Programa 006:		109.500,00	0,00	109.500,00	107.690,68	77.322,67	185.013,35	70,61	85,18	
									Totais do Objectivo 03:		801.000,00	0,00	801.000,00	215.218,57	533.989,33	749.207,90	66,67	73,73	

Execução Anual das Grandes Opções do Plano

Município de Penela

Ano: 2009

(designação da autarquia local)

(unidade: €)

Obj	Prog	Projecto		Designação	Código Classificação Orçamental	Forma de Realiz.	Fonte Financiamento (%)			Datas (Mês/Ano)		Montante Previsto			Montante executado			Nível Execução Anual (%)	Nível Execução Global (%)
		Ano / N.º	Ação				AC	AA	FC	Início	Fim	Ano	Anos seguintes	Total	Anos Anteriores	Ano	Total		
05				PLANEAMENTO E URBANISMO															
05	001			PLANEAMENTO E ORDENAMENTO															
05	001	2009/59		Aquisição Ortofotomapas	03 020118	O	100			01/2009	12/2009	1.000,00	0,00	1.000,00	0,00	0,00	0,00	0,00	0,00
05	001	2009/60		Actualização Cartografia	03 020220	O	100			01/2009	12/2009	500,00	0,00	500,00	0,00	0,00	0,00	0,00	0,00
05	001	2009/61		Programa "Reconstruir na Memória"	0103 080802	O	100			01/2009	12/2009	5.000,00	0,00	5.000,00	0,00	0,00	0,00	0,00	0,00
				Totais do Programa 001:								6.500,00	0,00	6.500,00	0,00	0,00	0,00	0,00	0,00
05	002			URBANIZAÇÃO															
05	002	2003/56		Parque Verde na Quinta da Cerca	03 07030305	O	100			01/2003	12/2009	15.750,00	0,00	15.750,00	16.033,00	177,36	16.210,36	1,13	51,00
05	002	2009/62		Toponímia e Números de Polícia	03 07010409	O	100			01/2009	12/2009	10.000,00	0,00	10.000,00	0,00	0,00	0,00	0,00	0,00
05	002	2009/63		Terrenos p/ Expansão Urbanística - Sedes Freguesia	0103 070101	O	100			01/2009	12/2009	500,00	0,00	500,00	0,00	0,00	0,00	0,00	0,00
				Totais do Programa 002:								26.250,00	0,00	26.250,00	16.033,00	177,36	16.210,36	0,68	38,34
05	003			REABILITAÇÃO URBANA															
05	003	2003/62		Reabilitação Urbana de Penela															
05	003	2003/62	3	Entrada Sul Penela - Recuperação Fonte Nova	03 07030301	E	100			01/2003	12/2009	42.150,00	0,00	42.150,00	6.513,11	17.345,86	23.858,97	41,15	49,03
05	003	2006/62		Reabilitação Entrada Sul Penela - Centro Histórico - Centro Saúde	03 07030301	E	30	70		01/2006	12/2010	2.500,00	243.138,00	245.638,00	10.617,75	0,00	10.617,75	0,00	4,14
05	003	2006/63		Reabilitação Zona Mercado Municipal de Penela (Anexo)	03 07030305	E	100			01/2006	12/2009	1.130.000,00	0,00	1.130.000,00	0,00	885.381,15	885.381,15	78,35	78,35
05	003	2006/65		Requalificação Largo da Feira do Espinhal	03 07030305	E	100			01/2006	12/2009	500,00	0,00	500,00	0,00	0,00	0,00	0,00	0,00
05	003	2008/67		Requalificação Largo do Cemitério de Podentes	03 07030301	E	100			01/2008	12/2009	26.500,00	0,00	26.500,00	0,00	12.337,03	12.337,03	46,55	46,55
05	003	2008/68		Requalificação Largo Capela Fetais Cimeiros	03 07030305	E	100			01/2008	12/2009	23.000,00	0,00	23.000,00	4.630,97	22.858,75	27.489,72	99,39	99,49
05	003	2008/69		Requalificação Urbana Centro Histórico Penela	03 07030301	E	100			01/2008	12/2010	30.000,00	0,00	30.000,00	0,00	0,00	0,00	0,00	0,00
05	003	2008/70		Requalificação Urbana Centro Histórico Espinhal	03 07030301	E	100			01/2008	04/2010	452.100,00	184.900,00	637.000,00	0,00	0,00	0,00	0,00	0,00
05	003	2008/74		Parque Verde Quinta da Cerca	03 07030305	E	100			01/2008	12/2009	30.000,00	0,00	30.000,00	0,00	9.745,11	9.745,11	32,48	32,48
05	003	2009/64		Espaço Intergeneracional Oliveira Guimarães	03 07030305	E	100			01/2009	12/2009	17.500,00	0,00	17.500,00	0,00	0,00	0,00	0,00	0,00
05	003	2009/65		Reabilitação Aldeias XXI															
05	003	2009/65	1	Requalificação Largo Silveirinha	03 07030305	E	100			01/2009	12/2009	35.000,00	0,00	35.000,00	0,00	26.600,00	26.600,00	76,00	76,00
05	003	2009/65	2	Requalificação Largo Pelourinho Podentes	03 07030301	E	100			01/2009	12/2009	52.500,00	0,00	52.500,00	0,00	0,00	0,00	0,00	0,00
05	003	2009/65	3	Requalificação Largo Lagoa Podentes	03 07030305	E	100			01/2009	12/2009	2.500,00	0,00	2.500,00	0,00	0,00	0,00	0,00	0,00
05	003	2009/65	4	Requalificação Largo Fonte Alfafar	03 07030301	E	100			01/2009	12/2009	250,00	0,00	250,00	0,00	0,00	0,00	0,00	0,00
05	003	2009/65	5	Requalificação Largo Capela Tola	03 07030301	E	100			01/2009	12/2009	10.000,00	0,00	10.000,00	0,00	369,62	369,62	3,70	3,70
05	003	2009/65	6	Requalificação Largo Viavai	03 07030301	E	100			01/2009	12/2009	25.000,00	0,00	25.000,00	0,00	24.120,73	24.120,73	96,48	96,48
05	003	2009/65	7	Requalificação Envolvente Lagoa Cabeça Redonda	03 07030301	E	100			01/2009	12/2009	25.000,00	0,00	25.000,00	0,00	0,00	0,00	0,00	0,00
05	003	2009/66		Outras Intervenções Urbanas	03 07030301	O	100			01/2009	12/2009	20.000,00	0,00	20.000,00	5.308,52	9.285,00	14.593,52	46,43	57,66
05	003	2009/67		Mobiliário Urbano	03 07011002	O	100			01/2009	12/2009	11.000,00	0,00	11.000,00	396,31	1.032,00	1.428,31	9,38	12,53
05	003	2009/68		Espaços Verdes	03 07030305	O	100			01/2009	12/2009	14.500,00	0,00	14.500,00	0,00	4.782,30	4.782,30	32,98	32,98
05	003	2009/69		Equipamento para Espaços Verdes	03 07011002	O	100			01/2009	12/2009	12.000,00	0,00	12.000,00	1.679,92	8.714,18	10.394,10	72,62	75,98
05	003	2009/70		Jardins e Arborizações	03 020121	O	100			01/2009	12/2009	12.000,00	0,00	12.000,00	7.694,33	5.988,56	13.682,89	49,90	69,48

Execução Anual das Grandes Opções do Plano

Município de Penela

Ano: 2009

(designação da autarquia local)

(unidade: €)

Obj	Prog	Projecto		Designação	Código Classificação Orçamental	Forma de Realiz.	Fonte Financiamento (%)			Datas (Mês/Ano)		Montante Previsto			Montante executado			Nível Execução Anual (%)	Nível Execução Global (%)
		Ano / N°	Ação				AC	AA	FC	Início	Fim	Ano	Anos seguintes	Total	Anos Anteriores	Ano	Total		
05				PLANEAMENTO E URBANISMO															
05	003			REABILITAÇÃO URBANA															
05	003	2009/71		Iluminação Pública	03 07030304	O	100			01/2009	12/2009	38.000,00	0,00	38.000,00	38.465,39	27.170,12	65.635,51	71,50	85,84
Totais do Programa 003:												2.012.000,00	428.038,00	2.440.038,00	75.306,30	1.055.730,41	1.131.036,71	52,47	44,97
Totais do Objectivo 05:												2.044.750,00	428.038,00	2.472.788,00	91.339,30	1.055.907,77	1.147.247,07	51,64	44,74

Execução Anual das Grandes Opções do Plano

Município de Penela

Ano: 2009

(designação da autarquia local)

(unidade: €)

Obj	Prog	Projecto		Designação	Código Classificação Orçamental	Forma de Realiz.	Fonte Financiamento (%)			Datas (Mês/Ano)		Montante Previsto			Montante executado			Nível Execução Anual (%)	Nível Execução Global (%)
		Ano / N.º	Ação				AC	AA	FC	Início	Fim	Ano	Anos seguintes	Total	Anos Anteriores	Ano	Total		
06				INFRAESTRUTURAS BÁSICAS															
06	001			SANEAMENTO															
06	001	2003/68		Rede de Esgotos															
06	001	2003/68	4	Rede Saneamento Casal Pinto	03	07030302	E	100		01/2003	12/2009	85.000,00	0,00	85.000,00	0,00	0,00	0,00	0,00	0,00
06	001	2007/57		Saneamento Básico em Baixa - Estudos e Projectos (Anexo)	03	07030302	O	100		01/2007	12/2009	48.500,00	0,00	48.500,00	0,00	0,00	0,00	0,00	0,00
06	001	2008/80		Rede Saneamento Pastor	03	07030302	E	100		01/2008	12/2009	33.500,00	0,00	33.500,00	0,00	0,00	0,00	0,00	0,00
06	001	2009/72		Rede Saneamento Despoluição Dueça	03	07030302	E	100		01/2009	12/2009	2.500,00	0,00	2.500,00	0,00	0,00	0,00	0,00	0,00
06	001	2009/73		Construção Outras Redes de Saneamento	03	07030302	E	100		01/2009	12/2009	5.000,00	0,00	5.000,00	0,00	0,00	0,00	0,00	0,00
06	001	2009/74		Manutenção e Beneficiação das Redes Existentes	03	07030302	O	100		01/2009	12/2009	25.000,00	0,00	25.000,00	2.629,61	13.264,60	15.894,21	53,06	57,53
06	001	2009/75		Águas Pluviais	03	07030302	O	100		01/2009	12/2009	21.000,00	0,00	21.000,00	3.833,85	3.494,90	7.328,75	16,64	29,51
06	001	2009/76		Manutenção ETAR'S	03	07030303	O	100		01/2009	12/2009	5.000,00	0,00	5.000,00	2.634,09	136,64	2.770,73	2,73	36,29
06	001	2009/77		Análises Laboratoriais	03	020220	O	100		01/2009	12/2009	7.000,00	0,00	7.000,00	1.081,74	2.947,25	4.028,99	42,10	49,85
06	001	2009/78		Aquisição de Outros Bens	03	020121	O	100		01/2009	12/2009	2.000,00	0,00	2.000,00	0,00	185,58	185,58	9,28	9,28
				Totais do Programa 001:								234.500,00	0,00	234.500,00	10.179,29	20.028,97	30.208,26	8,54	12,35
06	002			ABASTECIMENTO DE ÁGUA															
06	002	2003/71		Projectos e Redes															
06	002	2003/71	2	Reforço Abastecimento Água Alfafar	03	07030307	E	100		01/2002	12/2009	29.700,00	0,00	29.700,00	49.999,52	12.712,44	62.711,96	42,80	78,69
06	002	2006/85		Abastecimento Água em Baixa - Estudos e Projectos (Anexo)	03	07030307	O	100		01/2006	12/2009	4.500,00	0,00	4.500,00	0,00	0,00	0,00	0,00	0,00
06	002	2009/79		Rede Abastecimento Água Casal Pinto	03	07030307	E	100		01/2009	12/2009	70.000,00	0,00	70.000,00	0,00	1.000,00	1.000,00	1,43	1,43
06	002	2009/80		Rede Abastecimento Água Chainça	03	07030307	E	100		01/2009	12/2009	32.500,00	0,00	32.500,00	0,00	6.597,01	6.597,01	20,30	20,30
06	002	2009/81		Construção Outras Redes Abastecimento Água	03	07030307	E	100		01/2009	12/2009	30.000,00	0,00	30.000,00	0,00	18.621,51	18.621,51	62,07	62,07
06	002	2009/82		Manutenção e Beneficiação Redes e Depósitos Água	03	07030307	O	100		01/2009	12/2009	160.000,00	0,00	160.000,00	63.188,25	38.743,48	101.931,73	24,21	45,67
06	002	2009/83		Manutenção da ETA	03	07030307	O	100		01/2009	12/2009	9.500,00	0,00	9.500,00	167,67	6.091,41	6.259,08	64,12	64,74
06	002	2009/84		Equipamento Básico	03	07011002	O	100		01/2009	12/2009	35.000,00	0,00	35.000,00	42.853,96	7.243,17	50.097,13	20,69	64,35
06	002	2009/85		Materiais e Contadores	03	07011002	O	100		01/2009	12/2009	6.000,00	0,00	6.000,00	5.598,49	0,00	5.598,49	0,00	48,27
06	002	2009/86		Análises Laboratoriais	03	020220	O	100		01/2009	12/2009	30.000,00	0,00	30.000,00	3.281,15	15.254,62	18.535,77	50,85	55,69
06	002	2009/87		Aquisição Produtos Desinfectantes	03	020121	O	100		01/2009	12/2009	11.000,00	0,00	11.000,00	1.823,32	8.087,54	9.910,86	73,52	77,29
06	002	2009/88		Aquisição de Outros Bens	03	020121	O	100		01/2009	12/2009	4.000,00	0,00	4.000,00	2.144,01	1.662,42	3.806,43	41,56	61,95
06	002	2009/89		Ações de Sensibilização	03	020225	O	100		01/2009	12/2009	1.000,00	0,00	1.000,00	314,60	66,00	380,60	6,60	28,95
				Totais do Programa 002:								423.200,00	0,00	423.200,00	169.370,97	116.079,60	285.450,57	27,43	48,17
06	003			COMUNICAÇÃO E TRANSPORTES															
06	003	2003/74		Rede Viária Nacional															
06	003	2003/74	1	Rectificação da EN 347-1 (Protocolo)	03	07030301	O	100		01/2003	12/2009	45.600,00	0,00	45.600,00	130.746,54	42.093,28	172.839,82	92,31	98,01
06	003	2006/98		E.M. Camarinha - Lagoa de Podentes, com Variante	03	07030301	E	100		01/2006	12/2009	110.000,00	0,00	110.000,00	33.640,92	36.161,68	69.802,60	32,87	48,60
06	003	2006/99		E.M. Alfafar - Podentes	03	07030301	E	50	50	01/2006	12/2010	60.000,00	310.000,00	370.000,00	6.171,00	0,00	6.171,00	0,00	1,64
06	003	2006/100		E.M. Cerejeiras - Fetais Fundeiros	03	07030301	E	50	50	01/2006	12/2010	60.000,00	421.000,00	481.000,00	0,00	0,00	0,00	0,00	0,00
06	003	2006/101		E.M. Venda das Figueiras - Cumieira, com Variante	03	07030301	E	100		01/2006	12/2009	377.500,00	0,00	377.500,00	17.826,46	86.333,32	104.159,78	22,87	26,35

Execução Anual das Grandes Opções do Plano

Município de Penela

Ano: 2009

(designação da autarquia local)

(unidade: €)

Obj	Prog	Projecto		Designação	Código Classificação Orçamental	Forma de Realiz.	Fonte Financiamento (%)			Datas (Mês/Ano)			Montante Previsto			Montante executado			Nível Execução Anual (%)	Nível Execução Global (%)
		Ano / N°	Acção				AC	AA	FC	Início	Fim	Ano	Anos seguintes	Total	Anos Anteriores	Ano	Total			
06				INFRAESTRUTURAS BÁSICAS																
06	003			COMUNICAÇÃO E TRANSPORTES																
06	003	2006/103		E.M. Camarinha - Chainça	03 07030301	E	100		01/2006	12/2009	127.500,00	0,00	127.500,00	0,00	0,00	0,00	0,00	0,00	0,00	
06	003	2009/90		E.M. Cancelas - Fojo	03 07030301	E	100		01/2009	12/2009	156.500,00	0,00	156.500,00	0,00	0,00	0,00	0,00	0,00	0,00	
06	003	2009/91		Beneficiação Pontes (Anexo)	03 07030301	E	100		01/2009	12/2009	2.000,00	0,00	2.000,00	750,20	186,00	936,20	9,30	34,04		
06	003	2009/92		Beneficiação Rotundas	03 07030301	E	100		01/2009	12/2009	7.500,00	0,00	7.500,00	276,61	3.658,65	3.935,26	48,78	50,60		
06	003	2009/93		Limpeza Espaços Sobrantes Estradas Nacionais	03 07030301	O	100		01/2009	12/2009	2.500,00	0,00	2.500,00	0,00	0,00	0,00	0,00	0,00	0,00	
06	003	2009/94		Pavimentação e Repav. de Arruamentos, (Anexo)	03 07030301	O	100		01/2009	12/2009	840.992,30	0,00	840.992,30	101.249,98	163.761,59	265.011,57	19,47	28,13		
06	003	2009/95		Reparação e Conservação Outras Vias, (Anexo)	03 07030301	O	100		01/2009	12/2009	150.000,00	0,00	150.000,00	29.813,58	42.197,12	72.010,70	28,13	40,05		
06	003	2009/96		Sinalização da Rede Viária	03 07010409	O	100		01/2009	12/2009	47.500,00	0,00	47.500,00	0,00	20.372,87	20.372,87	42,89	42,89		
06	003	2009/97		Abrigos de Passageiros	03 07010413	O	100		01/2009	12/2009	15.000,00	0,00	15.000,00	165,94	699,93	865,87	4,67	5,71		
				Totais do Programa 003:							2.002.592,30	731.000,00	2.733.592,30	320.641,23	395.464,44	716.105,67	19,75	23,45		
06	004			CEMITÉRIOS																
06	004	2008/88		Casa Mortuária Podentes	03 07010412	E	100		01/2008	12/2009	65.000,00	0,00	65.000,00	0,00	19.491,72	19.491,72	29,99	29,99		
06	004	2009/98		Beneficiação e Manutenção Cemitérios	03 07010412	O	100		01/2009	12/2009	18.000,00	0,00	18.000,00	0,00	14.012,50	14.012,50	77,85	77,85		
				Totais do Programa 004:							83.000,00	0,00	83.000,00	0,00	33.504,22	33.504,22	40,37	40,37		
				Totais do Objectivo 06:							2.743.292,30	731.000,00	3.474.292,30	500.191,49	565.077,23	1.065.268,72	20,60	26,80		

Execução Anual das Grandes Opções do Plano

Município de Penela

Ano: 2009

(designação da autarquia local)

(unidade: €)

Obj	Prog	Projecto		Designação	Código Classificação Orçamental	Forma de Realiz.	Fonte Financiamento (%)			Datas (Mês/Ano)		Montante Previsto			Montante executado			Nível Execução Anual (%)	Nível Execução Global (%)
												AC	AA	FC	Início	Fim	Anos Anteriores		
		Ano / Nº Acção					Ano	Anos seguintes	Total										
07				DESENVOLVIMENTO ECONÓMICO															
07	001			GABINETE APOIO INOVAÇÃO COMPETITIVIDADE I															
07	001	2009/99		Acompanhamento e Implementação do PD-ICE	0103 020220	O	100		01/2009	12/2009	20.000,00	0,00	20.000,00	0,00	18.378,00	18.378,00	91,89	91,89	
07	001	2009/100		Curso de Empreendedorismo	0103 020220	O	100		01/2009	12/2009	11.900,00	0,00	11.900,00	526,85	5.000,00	5.526,85	42,02	44,48	
07	001	2009/101		Forum Desenvolvimento Económico	0103 06020305	O	100		01/2009	12/2009	5.000,00	0,00	5.000,00	1.480,98	2.463,28	3.944,26	49,27	60,86	
07	001	2009/102		Programa "Penela Não Pára"	0103 020210	O	100		01/2009	12/2009	80.000,00	0,00	80.000,00	0,00	16.018,00	16.018,00	20,02	20,02	
				Totais do Programa 001:							116.900,00	0,00	116.900,00	2.007,83	41.859,28	43.867,11	35,81	36,89	
07	002			INVESTIMENTO EMPRESARIAL															
07	002	2003/78		Apoio ao Investimento															
07	002	2003/78	3	Ampliação da Zona Industrial de Penela	03 07010413	E	100		01/2002	12/2009	160.000,00	0,00	160.000,00	236.895,53	93.546,38	330.441,91	58,47	83,26	
07	002	2007/79		Intervenção Zona Expansão Industrial	03 07010413	E	100		01/2007	12/2009	300.000,00	0,00	300.000,00	12.032,00	84.673,39	96.705,39	28,22	30,99	
07	002	2007/83		Projecto e Plano Pormenor Novo Parque Industrial - PENELI	03 07010413	O	100		01/2007	12/2009	115.000,00	0,00	115.000,00	8.893,50	15.089,75	23.983,25	13,12	19,36	
07	002	2008/115		Mini-Habitat de Empresas	03 07010301	E	100		01/2008	12/2009	108.500,00	0,00	108.500,00	0,00	27.705,95	27.705,95	25,54	25,54	
07	002	2009/103		Protocolo c/ ETP Sicó para Dinamização do Mini-Habitat Empresas	0103 040102	O	100		01/2009	12/2009	500,00	0,00	500,00	0,00	0,00	0,00	0,00	0,00	
07	002	2009/104		Zona Industrial Louriceira	03 07010413	E	100		01/2009	12/2009	30.000,00	0,00	30.000,00	0,00	0,00	0,00	0,00	0,00	
07	002	2009/105		Sinalética nas Zonas Industriais	03 07010409	O	100		01/2009	12/2009	10.000,00	0,00	10.000,00	0,00	0,00	0,00	0,00	0,00	
07	002	2009/106		HIESE - Habitat de Inovação Empresarial em Sectores Estratégicos	03 07010301	E	47	53	01/2009	12/2010	75.000,00	427.500,00	502.500,00	0,00	27.000,00	27.000,00	36,00	5,37	
07	002	2009/107		Parque Estacionamento da ZIP	03 07010413	E	100		01/2009	12/2009	500,00	0,00	500,00	0,00	0,00	0,00	0,00	0,00	
07	002	2009/108		Apoio à Instalação de Empresas - PAI	0103 080102	O	100		01/2009	12/2009	15.000,00	0,00	15.000,00	0,00	0,00	0,00	0,00	0,00	
07	002	2009/109		Programa FINICIA - Apoio às PME	0103 090601	O	100		01/2009	12/2009	25.000,00	0,00	25.000,00	0,00	0,00	0,00	0,00	0,00	
07	002	2009/110		Aquisição de Terrenos	0103 070101	O	100		01/2009	12/2009	15.000,00	0,00	15.000,00	500,00	0,00	500,00	0,00	3,23	
				Totais do Programa 002:							854.500,00	427.500,00	1.282.000,00	258.321,03	248.015,47	506.336,50	29,02	32,87	
07	003			TURISMO															
07	003	2006/136		Reabilitação Represas Naturais da Louçainha	04 07010413	E	100		01/2006	12/2009	45.000,00	0,00	45.000,00	36.231,25	19.172,76	55.404,01	42,61	68,21	
07	003	2007/88		Reabilitação Dom Sesnando - Espaço Comércio e Lazer	04 07010301	E	100		01/2007	12/2009	250.000,00	0,00	250.000,00	27.633,67	112.790,76	140.424,43	45,12	50,58	
07	003	2009/111		Intervenções na Ferraria São João	04 07030313	E	100		01/2009	12/2009	14.000,00	0,00	14.000,00	590.299,42	13.581,67	603.881,09	97,01	99,93	
07	003	2009/112		Centro Caprino e Currais Comunitários Ferraria São João	04 07030313	E	100		01/2009	12/2009	1.000,00	0,00	1.000,00	0,00	0,00	0,00	0,00	0,00	
07	003	2009/113		Casa da Noz	04 07010301	E	35	65	01/2009	12/2010	22.000,00	280.000,00	302.000,00	1.192,25	15.552,99	16.745,24	70,70	5,52	
07	003	2009/114		Conservação e Beneficiação Equip. Turísticos Restauração	04 07010301	O	100		01/2009	12/2009	145.000,00	0,00	145.000,00	0,00	121.890,76	121.890,76	84,06	84,06	
07	003	2009/115		Parque de Autocaravanas	04 07010413	E	100		01/2009	12/2009	500,00	0,00	500,00	0,00	0,00	0,00	0,00	0,00	
07	003	2009/116		Equipamento Básico	04 07011002	O	100		01/2009	12/2009	71.000,00	0,00	71.000,00	16.773,28	18.213,94	34.987,22	25,65	39,86	
07	003	2009/117		Valorização Paisagística do São João Deserto	04 07030313	E	100		01/2009	12/2009	250,00	0,00	250,00	0,00	0,00	0,00	0,00	0,00	
07	003	2009/118		Aproveitamento Outros Locais Recreio e Turismo	04 07030313	O	100		01/2009	12/2009	12.000,00	0,00	12.000,00	25.010,72	7.193,33	32.204,05	59,94	87,01	
07	003	2009/119		Aquisição de Terrenos	0103 070101	O	100		01/2009	12/2009	500,00	0,00	500,00	18.705,00	0,00	18.705,00	0,00	97,40	
07	003	2009/120		Parcerias Institucionais p/ Recup. Património Tradicional - Protocolos	04 08050102	O	100		01/2009	12/2009	15.000,00	0,00	15.000,00	0,00	7.389,15	7.389,15	49,26	49,26	

Execução Anual das Grandes Opções do Plano

Município de Penela

Ano: 2009

(designação da autarquia local)

(unidade: €)

Obj	Prog	Projecto		Designação	Código Classificação Orçamental	Forma de Realiz.	Fonte Financiamento (%)			Datas (Mês/Ano)		Montante Previsto			Montante executado			Nível Execução Anual (%)	Nível Execução Global (%)
		Ano / Nº	Ação				AC	AA	FC	Início	Fim	Ano	Anos seguintes	Total	Anos Anteriores	Ano	Total		
07				DESENVOLVIMENTO ECONÓMICO															
07	003			TURISMO															
07	003	2009/121		Aquisição Material Divulgação Turística	04 020120	O	100		01/2009	12/2009	15.000,00	0,00	15.000,00	8.592,50	5.805,97	14.398,47	38,71	61,03	
07	003	2009/122		Percursos Pedestres	04 020225	O	100		01/2009	12/2009	5.000,00	0,00	5.000,00	0,00	0,00	0,00	0,00	0,00	
07	003	2009/123		Acções Promocionais (Anexo)	04 020225	O	100		01/2009	12/2009	25.000,00	0,00	25.000,00	15.748,29	13.850,39	29.598,68	55,40	72,64	
07	003	2009/124		Participação Município em Feiras e Certames	04 06020305	O	100		01/2009	12/2009	2.250,00	0,00	2.250,00	0,00	0,00	0,00	0,00	0,00	
07	003	2009/125		Penela Presépio	04 06020305	O	100		01/2009	12/2009	250.000,00	0,00	250.000,00	68.220,51	118.383,13	186.603,64	47,35	58,64	
07	003	2009/126		Feira Medieval	04 06020305	O	100		01/2009	12/2009	21.000,00	0,00	21.000,00	0,00	18.745,46	18.745,46	89,26	89,26	
07	003	2009/127		CISED - Centro Interp. Sistema Espeleológico Dueça															
07	003	2009/127	1	Apoio Actividades Espeleológicas, (Anexo)	04 040701	O	100		01/2009	12/2009	1.000,00	0,00	1.000,00	0,00	0,00	0,00	0,00	0,00	
07	003	2009/127	2	Dinamização CISED, (Anexo)	04 06020305	O	100		01/2009	12/2009	4.000,00	0,00	4.000,00	150,00	217,80	367,80	5,45	8,86	
07	003	2009/128		Funcionamento															
07	003	2009/128	1	Combustíveis	04 02010299	O	100		01/2009	12/2009	1.500,00	0,00	1.500,00	0,00	198,10	198,10	13,21	13,21	
07	003	2009/128	2	Material Higiene e Limpeza	04 020104	O	100		01/2009	12/2009	1.500,00	0,00	1.500,00	272,78	0,00	272,78	0,00	15,39	
07	003	2009/128	3	Bens Diversos	04 020121	O	100		01/2009	12/2009	3.000,00	0,00	3.000,00	2.646,10	2.376,26	5.022,36	79,21	88,95	
07	003	2009/128	4	Serviços Diversos	04 020225	O	100		01/2009	12/2009	5.500,00	0,00	5.500,00	1.713,20	3.068,21	4.781,41	55,79	66,29	
				Totais do Programa 003:							911.000,00	280.000,00	1.191.000,00	813.188,97	478.430,68	1.291.619,65	52,52	64,45	
07	004			MERCADOS E FEIRAS															
07	004	2009/129		Feira São Miguel / FAGRIP	04 06020305	O	100		01/2009	12/2009	175.000,00	0,00	175.000,00	111.286,37	77.319,00	188.605,37	44,18	65,88	
07	004	2009/130		Feira do Mel e Outras	04 06020305	O	100		01/2009	12/2009	55.000,00	0,00	55.000,00	61.802,82	40.840,79	102.643,61	74,26	87,88	
07	004	2009/131		Feira dos Produtos Endógenos / Gastronomia	04 06020305	O	100		01/2009	12/2009	41.000,00	0,00	41.000,00	37.041,31	22.832,60	59.873,91	55,69	76,72	
				Totais do Programa 004:							271.000,00	0,00	271.000,00	210.130,50	140.992,39	351.122,89	52,03	72,98	
07	005			PATRIMÓNIO AGRICOLA															
07	005	2009/132		Construção Regadios e Recup. Açudes e Pequenas Levadas	03 07030313	O	100		01/2009	12/2009	7.500,00	0,00	7.500,00	1.862,88	4.454,66	6.317,54	59,40	67,47	
07	005	2009/133		Limpeza Linhas Água	03 07030313	O	100		01/2009	12/2009	5.000,00	0,00	5.000,00	4.670,95	272,66	4.943,61	5,45	51,12	
07	005	2009/134		Caminhos Agrícolas	03 07030308	O	100		01/2009	12/2009	2.500,00	0,00	2.500,00	0,00	7,80	7,80	0,31	0,31	
				Totais do Programa 005:							15.000,00	0,00	15.000,00	6.533,83	4.735,12	11.268,95	31,57	52,33	
07	006			PATRIMÓNIO FLORESTAL															
07	006	2009/135		Estratégia Desenvolvimento Turismo Cinegético	03 080701	O	100		01/2009	12/2009	2.500,00	0,00	2.500,00	0,00	0,00	0,00	0,00	0,00	
07	006	2009/136		Reconversão Espaço Florestal Quinta Vale Espinhal	03 070105	E	100		01/2009	12/2009	40.000,00	0,00	40.000,00	0,00	0,00	0,00	0,00	0,00	
07	006	2009/137		Reflorestação Área Louçainha - Casa do Guarda	03 080701	O	100		01/2009	12/2009	2.500,00	0,00	2.500,00	0,00	0,00	0,00	0,00	0,00	
07	006	2009/138		Cadastro Florestal - Protocolo c/ Flopen	03 040701	O	100		01/2009	12/2009	250,00	0,00	250,00	0,00	0,00	0,00	0,00	0,00	
07	006	2009/139		Centro Extração Mel Relvas	03 080701	E	100		01/2009	12/2009	42.000,00	0,00	42.000,00	0,00	0,00	0,00	0,00	0,00	
07	006	2009/140		Promoção da Apicultura	03 020225	O	100		01/2009	12/2009	1.500,00	0,00	1.500,00	0,00	0,00	0,00	0,00	0,00	
07	006	2009/141		Acções Sensibilização	03 020225	O	100		01/2009	12/2009	1.500,00	0,00	1.500,00	12.853,23	0,00	12.853,23	0,00	89,55	
07	006	2009/142		Plano Municipal Defesa Floresta Contra Incêndios															
07	006	2009/142	1	Rede Viária Florestal	03 07030308	E	100		01/2009	12/2009	20.000,00	0,00	20.000,00	0,00	12.032,72	12.032,72	60,16	60,16	

Execução Anual das Grandes Opções do Plano

Município de Penela

Ano: 2009

(designação da autarquia local)

(unidade: €)

Obj	Prog	Projecto		Designação	Código Classificação Orçamental	Forma de Realiz.	Fonte Financiamento (%)			Datas (Mês/Ano)			Montante Previsto			Montante executado			Nível Execução Anual (%)	Nível Execução Global (%)
		Ano / N°	Ação				AC	AA	FC	Início	Fim	Ano	Anos seguintes	Total	Anos Anteriores	Ano	Total			
07				DESENVOLVIMENTO ECONÓMICO																
07	006			PATRIMÓNIO FLORESTAL																
07	006	2009/142	2	Pontos de Água	03 07030313	O	100		01/2009	12/2009	5.000,00	0,00	5.000,00	396,00	2.445,22	2.841,22	48,90	52,65		
07	006	2009/142	3	Equipamento Básico	03 07011002	O	100		01/2009	12/2009	5.000,00	0,00	5.000,00	45.004,56	2.979,41	47.983,97	59,59	95,96		
07	006	2009/142	4	Aluguer de Máquinas e Equipamentos	03 020206	O	100		01/2009	12/2009	5.000,00	0,00	5.000,00	0,00	0,00	0,00	0,00	0,00		
07	006	2009/142	5	Silvicultura Preventiva	03 020220	O	100		01/2009	12/2009	20.000,00	0,00	20.000,00	1.974,00	18.330,06	20.304,06	91,65	92,40		
07	006	2009/142	6	Bens Diversos	03 020121	O	100		01/2009	12/2009	1.500,00	0,00	1.500,00	761,16	16,22	777,38	1,08	34,38		
07	006	2009/142	7	Serviços Diversos	03 020225	O	100		01/2009	12/2009	1.500,00	0,00	1.500,00	0,00	0,00	0,00	0,00	0,00		
				Totais do Programa 006:							148.250,00	0,00	148.250,00	60.988,95	35.803,63	96.792,58	24,15	46,26		
07	007			GABINETE DESENVOLVIMENTO RURAL																
07	007	2009/143		Requalificação da Área Agrícola da Quinta Vale Espinhal	0103 070105	E	100		01/2009	12/2009	10.000,00	0,00	10.000,00	0,00	0,00	0,00	0,00	0,00		
07	007	2009/144		Projecto de Desenvolvimento da Pastoreia	0103 070115	O	100		01/2009	12/2009	3.000,00	0,00	3.000,00	0,00	0,00	0,00	0,00	0,00		
07	007	2009/145		Empreendedorismo Agrícola (Bolsa de Terras)	0103 020208	O	100		01/2009	12/2009	3.000,00	0,00	3.000,00	0,00	0,00	0,00	0,00	0,00		
07	007	2009/146		FACE - Formação Agrícola de Consciência Ecológica	0103 020215	O	100		01/2009	12/2009	7.500,00	0,00	7.500,00	0,00	2.480,00	2.480,00	33,07	33,07		
07	007	2009/147		FEEL Penela	0103 06020305	O	100		01/2009	12/2009	2.500,00	0,00	2.500,00	0,00	511,00	511,00	20,44	20,44		
07	007	2009/148		Acções de Formação Agrícola	0103 06020305	O	100		01/2009	12/2009	1.000,00	0,00	1.000,00	0,00	120,00	120,00	12,00	12,00		
07	007	2009/149		Mercado da Agricultura Familiar e Tradicional	0103 06020305	O	100		01/2009	12/2009	3.000,00	0,00	3.000,00	0,00	639,50	639,50	21,32	21,32		
07	007	2009/150		PADA - Plano de Apoio Desenvolvimento Agrícola	0103 040102	O	100		01/2009	12/2009	1.000,00	0,00	1.000,00	0,00	0,00	0,00	0,00	0,00		
				Totais do Programa 007:							31.000,00	0,00	31.000,00	0,00	3.750,50	3.750,50	12,10	12,10		
				Totais do Objectivo 07:							2.347.650,00	707.500,00	3.055.150,00	1.351.171,11	953.587,07	2.304.758,18	40,62	52,31		

Execução Anual das Grandes Opções do Plano

Município de Penela

Ano: 2009

(designação da autarquia local)

(unidade: €)

Obj	Prog	Projecto		Designação	Código Classificação Orçamental	Forma de Realiz.	Fonte Financiamento (%)			Datas (Mês/Ano)			Montante Previsto			Montante executado			Nível Execução Anual (%)	Nível Execução Global (%)
		Ano / Nº	Acção				AC	AA	FC	Início	Fim	Ano	Anos seguintes	Total	Anos Anteriores	Ano	Total			
08				AMBIENTE E PROTECÇÃO CIVIL																
08	001			AMBIENTE																
08	001	2009/151		Protocolo com a CERCIPENELA	03 040701	O	100		01/2009	12/2009	21.750,00	0,00	21.750,00	16.222,50	16.628,00	32.850,50	76,45	86,51		
08	001	2009/152		Aquis. Serviços Âmbito Centro Emp. Protegido	03 020202	O	100		01/2009	12/2009	31.050,00	0,00	31.050,00	18.169,22	6.056,38	24.225,60	19,51	49,22		
08	001	2009/153		Protocolos de Limpeza - Transferência de Competências	03 04050102	O	100		01/2009	12/2009	68.500,00	0,00	68.500,00	0,00	58.540,00	58.540,00	85,46	85,46		
08	001	2009/154		Acções de Informação e Sensibilização	03 020225	O	100		01/2009	12/2009	2.000,00	0,00	2.000,00	0,00	0,00	0,00	0,00	0,00	0,00	0,00
08	001	2009/155		Agenda XXI Local	03 020225	O	100		01/2009	12/2009	2.500,00	0,00	2.500,00	0,00	0,00	0,00	0,00	0,00	0,00	0,00
				Totais do Programa 001:							125.800,00	0,00	125.800,00	34.391,72	81.224,38	115.616,10	64,57	72,17		
08	002			RESIDUOS SÓLIDOS URBANOS																
08	002	2009/156		Equip. Básico - Ecopontos, Contentores e Papeleiras	03 07011001	O	100		01/2009	12/2009	20.000,00	0,00	20.000,00	12.469,05	7.515,58	19.984,63	37,58	61,55		
08	002	2009/157		Tratamento de R.S.U. - ERSUC	03 020220	O	100		01/2009	12/2009	92.500,00	0,00	92.500,00	32.324,62	34.303,72	66.628,34	37,09	53,38		
08	002	2009/158		Conservação e Manutenção	03 020220	O	100		01/2009	12/2009	9.000,00	0,00	9.000,00	94,84	0,00	94,84	0,00	1,04		
08	002	2009/159		Aquisição de Produtos Desinfectantes	03 020121	O	100		01/2009	12/2009	4.000,00	0,00	4.000,00	1.914,70	1.880,88	3.795,58	47,02	64,17		
				Totais do Programa 002:							125.500,00	0,00	125.500,00	46.803,21	43.700,18	90.503,39	34,82	52,53		
08	003			PROTECÇÃO CIVIL																
08	003	2009/160		Serviços Municipais de Protecção Civil																
08	003	2009/160 1		Equipamento Básico	03 07011002	O	100		01/2009	12/2009	7.500,00	0,00	7.500,00	0,00	0,00	0,00	0,00	0,00	0,00	0,00
08	003	2009/160 2		Aluguer de Máquinas e Equipamentos	03 020206	O	100		01/2009	12/2009	1.000,00	0,00	1.000,00	0,00	0,00	0,00	0,00	0,00	0,00	0,00
08	003	2009/160 3		Plano Municipal Emergência	03 020220	O	100		01/2009	12/2009	2.500,00	0,00	2.500,00	0,00	0,00	0,00	0,00	0,00	0,00	0,00
08	003	2009/160 4		Acções de Sensibilização	03 020225	O	100		01/2009	12/2009	1.000,00	0,00	1.000,00	0,00	0,00	0,00	0,00	0,00	0,00	0,00
08	003	2009/160 5		Aquisição de Serviços	03 020225	O	100		01/2009	12/2009	2.500,00	0,00	2.500,00	171,56	1.474,66	1.646,22	58,99	61,62		
08	003	2009/160 6		Apoio a Vítimas de Sinistros	0103 040802	O	100		01/2009	12/2009	500,00	0,00	500,00	0,00	0,00	0,00	0,00	0,00	0,00	0,00
08	003	2009/161		Bombeiros Voluntários de Penela																
08	003	2009/161 1		Beneficiação e Recuperação do Quartel e Parada	03 07010301	O	100		01/2009	12/2009	17.500,00	0,00	17.500,00	613,22	13.448,54	14.061,76	76,85	77,63		
08	003	2009/161 2		Apoio ao Funcionamento AHBVP	0103 040701	O	100		01/2009	12/2009	66.000,00	0,00	66.000,00	66.000,00	66.000,00	132.000,00	100,00	100,00		
08	003	2009/161 3		Apoio à Aquisição de Viaturas e Equipamento	0103 080701	O	100		01/2009	12/2009	10.000,00	0,00	10.000,00	0,00	0,00	0,00	0,00	0,00	0,00	0,00
08	003	2009/161 4		Acções de Vigilância Florestal	0103 040701	O	100		01/2009	12/2009	8.000,00	0,00	8.000,00	4.500,00	0,00	4.500,00	0,00	36,00		
08	003	2009/161 5		Protocolo EPIS	0103 040701	O	100		01/2009	12/2009	41.500,00	0,00	41.500,00	12.851,53	28.236,17	41.087,70	68,04	75,60		
				Totais do Programa 003:							158.000,00	0,00	158.000,00	84.136,31	109.159,37	193.295,68	69,09	79,83		
				Totais do Objectivo 08:							409.300,00	0,00	409.300,00	165.331,24	234.083,93	399.415,17	57,19	69,51		

Execução Anual das Grandes Opções do Plano

Município de Penela

Ano: 2009

(designação da autarquia local)

(unidade: €)

Obj	Prog	Projecto		Designação	Código Classificação Orçamental	Forma de Realiz.	Fonte Financiamento (%)			Datas (Mês/Ano)		Montante Previsto			Montante executado			Nível Execução Anual (%)	Nível Execução Global (%)
		Ano / N°	Ação				AC	AA	FC	Início	Fim	Ano	Anos seguintes	Total	Anos Anteriores	Ano	Total		
		09					ASSOCIATIVISMO												
09	001	ASSOCIAÇÕES																	
09	001	2009/162		Terras de Sicó - Associação de Desenvolvimento	0103 040701	O	100		01/2009	12/2009	39.000,00	0,00	39.000,00	17.023,00	32.772,48	49.795,48	84,03	88,88	
09	001	2009/163		ANMP - Ass. Nacional Municípios Portugueses	0103 040701	O	100		01/2009	12/2009	10.000,00	0,00	10.000,00	5.113,00	5.113,00	10.226,00	51,13	67,66	
09	001	2009/164		Associação Municípios Vales do Ceira e Dueça	0103 040701	O	100		01/2009	12/2009	6.000,00	0,00	6.000,00	15.000,00	6.000,00	21.000,00	100,00	100,00	
09	001	2009/165		DUECEIRA - Associação de Desenvolvimento	0103 040701	O	100		01/2009	12/2009	17.600,00	0,00	17.600,00	2.992,80	11.375,23	14.368,03	64,63	69,77	
09	001	2009/166		FLOPEN - Assoc. Prod. Florestais Concelho Penela	0103 040701	O	100		01/2009	12/2009	5.500,00	0,00	5.500,00	500,00	500,00	1.000,00	9,09	16,67	
09	001	2009/167		CESAB - Centro Serviços Ambiente	0103 040701	O	100		01/2009	12/2009	1.000,00	0,00	1.000,00	0,00	0,00	0,00	0,00	0,00	
09	001	2009/168		Assoc. Arbitragem Conflitos Consumo	0103 040701	O	100		01/2009	12/2009	1.000,00	0,00	1.000,00	748,20	748,20	1.496,40	74,82	85,60	
09	001	2009/169		AREAC - Agência Reg. Energia Amb. Centro	0103 040701	O	100		01/2009	12/2009	1.500,00	0,00	1.500,00	1.500,00	1.500,00	3.000,00	100,00	100,00	
09	001	2009/170		Agência ADXTUR	0103 040701	O	100		01/2009	12/2009	11.200,00	0,00	11.200,00	7.072,08	9.600,00	16.672,08	85,71	91,24	
09	001	2009/171		Associação Municípios Pinhal Interior Norte	0103 040701	O	100		01/2009	12/2009	1.200,00	0,00	1.200,00	0,00	1.200,00	1.200,00	100,00	100,00	
09	001	2009/172		FICAM - Foro Ibérico das Cidades Amuralhadas	0103 040701	O	100		01/2009	12/2009	1.000,00	0,00	1.000,00	0,00	300,00	300,00	30,00	30,00	
09	001	2009/173		Coimbra Digital	0103 040701	O	100		01/2009	12/2009	18.900,00	0,00	18.900,00	0,00	0,00	0,00	0,00	0,00	
09	001	2009/174		Novas Associações - Adesão Municipal ou Apoio Constituição Outras	0103 040701	O	100		01/2009	12/2009	42.500,00	0,00	42.500,00	3.126,52	22.000,00	25.126,52	51,76	55,07	
Totais do Programa 001:												156.400,00	0,00	156.400,00	53.075,60	91.108,91	144.184,51	58,25	68,83
Totais do Objectivo 09:												156.400,00	0,00	156.400,00	53.075,60	91.108,91	144.184,51	58,25	68,83

Execução Anual das Grandes Opções do Plano

Município de Penela

Ano: 2009

(designação da autarquia local)

(unidade: €)

Obj	Prog	Projecto		Designação	Código Classificação Orçamental	Forma de Realiz.	Fonte Financiamento (%)			Datas (Mês/Ano)			Montante Previsto			Montante executado			Nível Execução Anual (%)	Nível Execução Global (%)
		Ano / N°	Ação				AC	AA	FC	Início	Fim	Ano	Anos seguintes	Total	Anos Anteriores	Ano	Total			
10				EDIFÍCIOS MUNICIPAIS																
10	001			PARQUE LOGÍSTICO MUNICIPAL																
10	001	2003/113		Construção	03 07010301	O	100		01/2003	12/2009	48.100,00	0,00	48.100,00	275.599,29	1.499,95	277.099,24	3,12	85,60		
10	001	2009/175		Manutenção e Beneficiação Edifício	03 07010301	O	100		01/2009	12/2009	2.500,00	0,00	2.500,00	279,37	340,00	619,37	13,60	22,28		
10	001	2009/176		Equipamento Informático	03 070107	O	100		01/2009	12/2009	1.000,00	0,00	1.000,00	12,90	0,00	12,90	0,00	1,27		
10	001	2009/177		Aquisição de Software	03 070108	O	100		01/2009	12/2009	500,00	0,00	500,00	0,00	0,00	0,00	0,00	0,00		
10	001	2009/178		Equipamento Administrativo	03 070109	O	100		01/2009	12/2009	500,00	0,00	500,00	87,06	57,23	144,29	11,45	24,58		
10	001	2009/179		Equipamento Básico	03 07011002	O	100		01/2009	12/2009	10.000,00	0,00	10.000,00	6.209,48	3.754,62	9.964,10	37,55	61,47		
				Totais do Programa 001:							62.600,00	0,00	62.600,00	282.188,10	5.651,80	287.839,90	9,03	83,48		
10	002			OUTROS EDIFÍCIOS																
10	002	2007/135		Acessibilidades do Edifício dos Paços do Concelho	03 07010301	E	100		01/2007	12/2009	41.150,00	0,00	41.150,00	0,00	0,00	0,00	0,00	0,00		
10	002	2009/180		Rep., Conservação e Adaptação Edifícios Municipais	03 07010301	O	100		01/2009	12/2009	45.000,00	0,00	45.000,00	0,00	4.940,17	4.940,17	10,98	10,98		
10	002	2009/181		Aquisição de Terrenos	03 070101	O	100		01/2009	12/2009	500,00	0,00	500,00	0,00	0,00	0,00	0,00	0,00		
				Totais do Programa 002:							86.650,00	0,00	86.650,00	0,00	4.940,17	4.940,17	5,70	5,70		
10	003			FUNCIONAMENTO																
10	003	2009/182		Funcionamento Edifícios Municipais																
10	003	2009/182 1		Material Higiene e Limpeza	03 020104	O	100		01/2009	12/2009	9.500,00	0,00	9.500,00	3.742,91	5.343,80	9.086,71	56,25	68,62		
10	003	2009/182 2		Outros Bens	03 020121	O	100		01/2009	12/2009	4.000,00	0,00	4.000,00	1.437,67	2.355,38	3.793,05	58,88	69,76		
10	003	2009/182 3		Outros Serviços	03 020225	O	100		01/2009	12/2009	3.000,00	0,00	3.000,00	415,90	1.413,03	1.828,93	47,10	53,54		
				Totais do Programa 003:							16.500,00	0,00	16.500,00	5.596,48	9.112,21	14.708,69	55,23	66,57		
				Totais do Objectivo 10:							165.750,00	0,00	165.750,00	287.784,58	19.704,18	307.488,76	11,89	67,80		

Execução Anual das Grandes Opções do Plano

Município de Penela

Ano: 2009

(designação da autarquia local)

(unidade: €)

Obj	Prog	Projecto		Designação	Código Classificação Orçamental	Forma de Realiz.	Fonte Financiamento (%)			Datas (Mês/Ano)		Montante Previsto			Montante executado			Nível Execução Anual (%)	Nível Execução Global (%)
		Ano / N°	Ação				AC	AA	FC	Início	Fim	Ano	Anos seguintes	Total	Anos Anteriores	Ano	Total		
11				CONSERV. E APROV. SERVIÇOS MUNICIPAIS															
11	001			MODERNIZAÇÃO ADMINISTRATIVA E FORMAÇÃO															
11	001	2009/183		Balcão Único de Atendimento ao Municípe	03	07010301	O	100		01/2009	12/2009	45.000,00	0,00	45.000,00	0,00	10.489,39	10.489,39	23,31	23,31
11	001	2009/184		Sistema Informação Geográfica - Implementação	03	070108	O	100		01/2009	12/2009	6.000,00	0,00	6.000,00	0,00	0,00	0,00	0,00	0,00
11	001	2009/185		Equipamento															
11	001	2009/185	1	Equipamento Informático - CM	0103	070107	O	100		01/2009	12/2009	7.500,00	0,00	7.500,00	16.413,30	867,80	17.281,10	11,57	72,27
11	001	2009/185	2	Software Informático - CM	0103	070108	O	100		01/2009	12/2009	23.000,00	0,00	23.000,00	209,70	69,90	279,60	0,30	1,20
11	001	2009/185	3	Equipamento Administrativo - CM	0103	070109	O	100		01/2009	12/2009	2.500,00	0,00	2.500,00	2.347,22	955,56	3.302,78	38,22	68,14
11	001	2009/185	4	Equipamento Básico - CM	0103	07011002	O	100		01/2009	12/2009	1.000,00	0,00	1.000,00	0,00	0,00	0,00	0,00	0,00
11	001	2009/185	5	Equipamento Informático - DAF	02	070107	O	100		01/2009	12/2009	5.000,00	0,00	5.000,00	641,93	1.694,30	2.336,23	33,89	41,41
11	001	2009/185	6	Software Informático - DAF	02	070108	O	100		01/2009	12/2009	3.500,00	0,00	3.500,00	5.233,25	79,80	5.313,05	2,28	60,84
11	001	2009/185	7	Equipamento Administrativo - DAF	02	070109	O	100		01/2009	12/2009	13.500,00	0,00	13.500,00	1.409,42	1.046,88	2.456,30	7,75	16,47
11	001	2009/185	8	Equipamento Básico - DAF	02	07011002	O	100		01/2009	12/2009	13.500,00	0,00	13.500,00	0,00	87,00	87,00	0,64	0,64
11	001	2009/185	9	Equipamento Informático - DTOSU	03	070107	O	100		01/2009	12/2009	2.500,00	0,00	2.500,00	3.391,07	2.243,60	5.634,67	89,74	95,65
11	001	2009/185	10	Software Informático - DTOSU	03	070108	O	100		01/2009	12/2009	3.500,00	0,00	3.500,00	97,28	0,00	97,28	0,00	2,70
11	001	2009/185	11	Equipamento Administrativo - DTOSU	03	070109	O	100		01/2009	12/2009	2.500,00	0,00	2.500,00	975,48	0,00	975,48	0,00	28,07
11	001	2009/185	12	Equipamento Básico - DTOSU	03	07011002	O	100		01/2009	12/2009	2.000,00	0,00	2.000,00	1.639,91	0,00	1.639,91	0,00	45,05
11	001	2009/185	13	Equipamento Informático - DCTDJ	04	070107	O	100		01/2009	12/2009	2.500,00	0,00	2.500,00	0,00	412,20	412,20	16,49	16,49
11	001	2009/185	14	Software Informático - DCTDJ	04	070108	O	100		01/2009	12/2009	1.000,00	0,00	1.000,00	0,00	0,00	0,00	0,00	0,00
11	001	2009/185	15	Equipamento Administrativo - DCTDJ	04	070109	O	100		01/2009	12/2009	3.500,00	0,00	3.500,00	0,00	3.000,00	3.000,00	85,71	85,71
11	001	2009/185	16	Equipamento Básico - DCTDJ	04	07011002	O	100		01/2009	12/2009	5.000,00	0,00	5.000,00	0,00	2.711,99	2.711,99	54,24	54,24
11	001	2009/185	17	Equipamento Informático - DESAS	05	070107	O	100		01/2009	12/2009	2.500,00	0,00	2.500,00	3.361,71	1.137,60	4.499,31	45,50	76,76
11	001	2009/185	18	Software Informático - DESAS	05	070108	O	100		01/2009	12/2009	1.000,00	0,00	1.000,00	0,00	0,00	0,00	0,00	0,00
11	001	2009/185	19	Equipamento Administrativo - DESAS	05	070109	O	100		01/2009	12/2009	3.500,00	0,00	3.500,00	457,38	2.584,76	3.042,14	73,85	76,87
11	001	2009/185	20	Equipamento Básico - DESAS	05	07011002	O	100		01/2009	12/2009	2.000,00	0,00	2.000,00	2.539,73	0,00	2.539,73	0,00	55,94
11	001	2009/186		Formação	0103	020215	O	100		01/2009	12/2009	25.000,00	0,00	25.000,00	21.212,85	9.876,00	31.088,85	39,50	67,27
11	001	2009/187		Implementação do Sistema de Qualidade	0103	020220	O	100		01/2009	12/2009	10.500,00	0,00	10.500,00	18,15	4.076,39	4.094,54	38,82	38,93
				Totais do Programa 001:								187.500,00	0,00	187.500,00	59.948,38	41.333,17	101.281,55	22,04	40,93
11	002			EQUIPAMENTO															
11	002	2009/188		Viaturas de Serviço ao Presidente e Vereação - Locação	0103	070205	O	100		01/2009	12/2009	7.000,00	0,00	7.000,00	5.864,98	6.144,67	12.009,65	87,78	93,35
11	002	2009/189		Viaturas para a DTOSU	03	07010602	O	100		01/2009	12/2009	70.000,00	0,00	70.000,00	6.200,26	23.807,76	30.008,02	34,01	39,38
11	002	2009/190		Viaturas para a DTOSU - Locação	03	070205	O	100		01/2009	12/2009	30.000,00	0,00	30.000,00	20.431,97	24.398,15	44.830,12	81,33	88,89
11	002	2009/191		Viaturas para a DTOSU - Rendas e Alugueres	03	020206	O	100		01/2009	12/2009	8.000,00	0,00	8.000,00	7.425,38	6.131,04	13.556,42	76,64	87,88
11	002	2009/192		Máquinas para a DTOSU	03	07011002	O	100		01/2009	12/2009	55.000,00	0,00	55.000,00	16.059,95	11.627,04	27.686,99	21,14	38,96
11	002	2009/193		Máquinas para a DTOSU - Locação	03	070207	O	100		01/2009	12/2009	25.000,00	0,00	25.000,00	26.185,38	0,00	26.185,38	0,00	51,16
11	002	2009/194		Ferramentas e Utensílios	03	070111	O	100		01/2009	12/2009	12.500,00	0,00	12.500,00	7.153,89	4.347,25	11.501,14	34,78	58,52
11	002	2009/195		Ferramentas e Utensílios Desgaste Rápido	03	020117	O	100		01/2009	12/2009	15.000,00	0,00	15.000,00	6.557,36	10.697,50	17.254,86	71,32	80,04

Execução Anual das Grandes Opções do Plano

Município de Penela

Ano: 2009

(designação da autarquia local)

(unidade: €)

Obj	Prog	Projecto		Designação	Código Classificação Orçamental	Forma de Realiz.	Fonte Financiamento (%)			Datas (Mês/Ano)			Montante Previsto			Montante executado			Nível Execução Anual (%)	Nível Execução Global (%)	
		Ano / N°	Ação				AC	AA	FC	Início	Fim	Ano	Anos seguintes	Total	Anos Anteriores	Ano	Total				
11				CONSERV. E APROV. SERVIÇOS MUNICIPAIS																	
11	002			EQUIPAMENTO																	
11	002	2009/196		Material de Transporte - Peças	03 020112	O	100		01/2009	12/2009	13.000,00	0,00	13.000,00	1.406,21	1.658,52	3.064,73	12,76	21,27			
11	002	2009/197		Outro Material - Peças	03 020114	O	100		01/2009	12/2009	8.000,00	0,00	8.000,00	2.256,14	3.249,50	5.505,64	40,62	53,68			
11	002	2009/198		Equipamento Higiene e Saúde no Trabalho	03 020107	O	100		01/2009	12/2009	22.500,00	0,00	22.500,00	6.201,51	5.604,47	11.805,98	24,91	41,13			
11	002	2009/199		Outros Bens	03 020121	O	100		01/2009	12/2009	3.000,00	0,00	3.000,00	0,00	841,42	841,42	28,05	28,05			
11	002	2009/200		Conservação e Manutenção Equipamentos	03 020203	O	100		01/2009	12/2009	197.500,00	0,00	197.500,00	0,00	101.686,39	101.686,39	51,49	51,49			
Totais do Programa 002:												466.500,00	0,00	466.500,00	105.743,03	200.193,71	305.936,74	42,91	53,46		
Totais do Objectivo 11:												654.000,00	0,00	654.000,00	165.691,41	241.526,88	407.218,29	36,93	49,68		
Total Geral:												11.919.092,30	4.766.551,00	16.685.643,30	3.881.826,11	4.682.193,53	8.564.019,64	39,28	41,64		

ORGÃO EXECUTIVO

Em de de

.....

ORGÃO DELIBERATIVO

Em de de

.....

Execução Anual do Plano Plurianual de Investimentos

Município de Penela

Ano: 2009

(designação da autarquia local)

(unidade: €)

Obj	Prog	Projecto		Designação	Código Classificação Orçamental	Forma de Realiz.	Fonte Financiamento (%)			Datas (Mês/Ano)		Montante Previsto			Montante executado			Nível Execução Anual (%)	Nível Execução Global (%)
		Ano / Nº Acção					AC	AA	FC	Início	Fim	Ano	Anos seguintes	Total	Anos Anteriores	Ano	Total		
01				EDUCAÇÃO															
01	001			EDUCAÇÃO PRÉ-ESCOLAR															
01	001	2003/3		Edifício Ex-Escola Primária de Penela	05 07010304	E	100		01/2003	12/2009	8.250,00	0,00	8.250,00	0,00	0,00	0,00	0,00	0,00	
01	001	2009/1		Jardins de Infância															
01	001	2009/1	1	Conservação, Beneficiação e Manutenção Edifícios	05 07010304	O	100		01/2009	12/2009	15.000,00	0,00	15.000,00	255,72	1.894,00	2.149,72	12,63	14,09	
01	001	2009/1	2	Equipamento Administrativo	05 070109	O	100		01/2009	12/2009	2.500,00	0,00	2.500,00	0,00	85,43	85,43	3,42	3,42	
01	001	2009/1	3	Equipamento Básico	05 07011002	O	100		01/2009	12/2009	4.000,00	0,00	4.000,00	2.223,08	574,80	2.797,88	14,37	44,96	
01	001	2009/1	4	Novas Tecnologias	05 070107	O	100		01/2009	12/2009	14.000,00	0,00	14.000,00	0,00	0,00	0,00	0,00	0,00	
01	001	2009/1	5	Software Informático	05 070108	O	100		01/2009	12/2009	1.500,00	0,00	1.500,00	0,00	0,00	0,00	0,00	0,00	
01	001	2009/2		Casa da Criança de Penela															
01	001	2009/2	1	Conservação, Beneficiação e Manutenção Edifícios	05 07010304	O	100		01/2009	12/2009	3.000,00	0,00	3.000,00	194,76	1.535,12	1.729,88	51,17	54,15	
01	001	2009/2	2	Equipamento Administrativo	05 070109	O	100		01/2009	12/2009	1.500,00	0,00	1.500,00	0,00	80,40	80,40	5,36	5,36	
01	001	2009/2	3	Equipamento Básico	05 07011002	O	100		01/2009	12/2009	2.000,00	0,00	2.000,00	1.232,74	687,40	1.920,14	34,37	59,40	
01	001	2009/2	4	Novas Tecnologias	05 070107	O	100		01/2009	12/2009	4.000,00	0,00	4.000,00	0,00	0,00	0,00	0,00	0,00	
01	001	2009/2	5	Software Informático	05 070108	O	100		01/2009	12/2009	500,00	0,00	500,00	0,00	0,00	0,00	0,00	0,00	
				Totais do Programa 001:								56.250,00	0,00	56.250,00	3.906,30	4.857,15	8.763,45	8,63	14,57
01	002			ENSINO BÁSICO															
01	002	2009/3		Escolas 1º Ciclo Ensino Básico															
01	002	2009/3	1	Conservação, Beneficiação e Manutenção Edifícios	05 07010305	O	100		01/2009	12/2009	7.500,00	0,00	7.500,00	9.769,12	5.515,33	15.284,45	73,54	88,51	
01	002	2009/3	2	Reab./ Construção Espaços Recreio e Desporto	05 07010406	O	100		01/2009	12/2009	8.500,00	0,00	8.500,00	1.049,89	5.826,57	6.876,46	68,55	72,01	
01	002	2009/3	3	Equipamento Administrativo	05 070109	O	100		01/2009	12/2009	1.500,00	0,00	1.500,00	596,59	249,53	846,12	16,64	40,36	
01	002	2009/3	4	Equipamento Básico	05 07011002	O	100		01/2009	12/2009	3.000,00	0,00	3.000,00	1.464,64	332,36	1.797,00	11,08	40,25	
01	002	2009/3	5	Novas Tecnologias	05 070107	O	100		01/2009	12/2009	2.000,00	0,00	2.000,00	285,00	165,80	450,80	8,29	19,73	
01	002	2009/3	6	Software Informático	05 070108	O	100		01/2009	12/2009	1.000,00	0,00	1.000,00	0,00	0,00	0,00	0,00	0,00	
				Totais do Programa 002:								23.500,00	0,00	23.500,00	13.165,24	12.089,59	25.254,83	51,45	68,88
01	005			FUNCIONAMENTO															
01	005	2007/9		Centros Educativos - Projectos	05 07010305	O	30	70	01/2007	12/2009	60.100,00	0,00	60.100,00	0,00	25.367,30	25.367,30	42,21	42,21	
01	005	2008/9		Centro Educativo Penela	05 07010305	E	50	50	01/2008	12/2010	753.000,00	1.336.000,00	2.089.000,00	0,00	129.357,90	129.357,90	17,18	6,19	
01	005	2009/7		Centro Educativo Espinhal	05 07010305	E	30	70	01/2009	12/2011	1.000,00	516.763,00	517.763,00	0,00	0,00	0,00	0,00	0,00	
01	005	2009/8		Ampliação Escola 1º Ciclo/JI Cumieira	05 07010305	E	30	70	01/2009	12/2011	1.000,00	209.000,00	210.000,00	0,00	0,00	0,00	0,00	0,00	
				Totais do Programa 005:								815.100,00	2.061.763,00	2.876.863,00	0,00	154.725,20	154.725,20	18,98	5,38
				Totais do Objectivo 01:								894.850,00	2.061.763,00	2.956.613,00	17.071,54	171.671,94	188.743,48	19,18	6,35

Execução Anual do Plano Plurianual de Investimentos

Município de Penela

Ano: 2009

(designação da autarquia local)

(unidade: €)

Obj	Prog	Projecto		Designação	Código Classificação Orçamental	Forma de Realiz.	Fonte Financiamento (%)			Datas (Mês/Ano)		Montante Previsto			Montante executado			Nível Execução Anual (%)	Nível Execução Global (%)
		Ano / N.º	Acção				AC	AA	FC	Início	Fim	Ano	Anos seguintes	Total	Anos Anteriores	Ano	Total		
02				CULTURA															
02	001			BIBLIOTECA E AUDITÓRIO MUNICIPAL															
02	001	2009/11		Conservação e Beneficiação Edifício	04 07010301	O	100		01/2009	12/2009	4.000,00	0,00	4.000,00	9.408,65	1.222,54	10.631,19	30,56	79,29	
02	001	2009/12		Equipamento Administrativo	04 070109	O	100		01/2009	12/2009	2.000,00	0,00	2.000,00	49,80	923,93	973,73	46,20	47,50	
02	001	2009/13		Equipamento Básico	04 07011002	O	100		01/2009	12/2009	7.000,00	0,00	7.000,00	985,87	4.543,19	5.529,06	64,90	69,24	
02	001	2009/14		Equipamento Informático	04 070107	O	100		01/2009	12/2009	2.000,00	0,00	2.000,00	1.847,23	154,80	2.002,03	7,74	52,04	
02	001	2009/15		Software Informático	04 070108	O	100		01/2009	12/2009	1.000,00	0,00	1.000,00	2.052,13	0,00	2.052,13	0,00	67,24	
				Totais do Programa 001:							16.000,00	0,00	16.000,00	14.343,68	6.844,46	21.188,14	42,78	69,83	
02	002			PATRIMÓNIO CULTURAL															
02	002	2008/18		Villa Romana Rabaçal e Espaço-Museu															
02	002	2008/18	1	Recuperação do Balneário da Villa Romana Rabaçal	04 07010307	E	100		01/2008	12/2009	64.450,00	0,00	64.450,00	26.718,27	61.918,22	88.636,49	96,07	97,22	
02	002	2008/18	2	Projecto de Cobertura da Villa Romana Rabaçal	04 07010307	O	100		01/2008	12/2010	500,00	0,00	500,00	0,00	0,00	0,00	0,00	0,00	
02	002	2008/18	3	Equipamento Administrativo	04 070109	O	50	50	01/2008	12/2009	4.000,00	0,00	4.000,00	0,00	0,00	0,00	0,00	0,00	
02	002	2008/18	4	Equipamento Básico	04 07011002	O	100		01/2008	12/2009	2.000,00	0,00	2.000,00	826,70	1.201,73	2.028,43	60,09	71,76	
02	002	2008/19		Centro Estudos Investigação Salvador Dias Arnault															
02	002	2008/19	1	Obras de Adaptação	04 07010301	O	100		01/2008	12/2009	8.000,00	0,00	8.000,00	0,00	0,00	0,00	0,00	0,00	
02	002	2008/19	2	Equipamento Informático	04 070107	O	100		01/2008	12/2009	1.000,00	0,00	1.000,00	0,00	0,00	0,00	0,00	0,00	
02	002	2008/19	3	Software Informático	04 070108	O	100		01/2008	12/2009	500,00	0,00	500,00	0,00	0,00	0,00	0,00	0,00	
02	002	2008/19	4	Equipamento Administrativo	04 070109	O	100		01/2008	12/2009	3.000,00	0,00	3.000,00	0,00	2.802,25	2.802,25	93,41	93,41	
02	002	2008/20		Arquivo Municipal															
02	002	2008/20	1	Obras Adaptação Edifício para Arquivo Municipal	04 07010301	E	40	60	01/2008	12/2011	500,00	390.000,00	390.500,00	0,00	0,00	0,00	0,00	0,00	
02	002	2008/25		Circuito Manutenção Castelo Penela	04 070305	O	35	65	01/2008	12/2010	3.000,00	26.250,00	29.250,00	0,00	2.592,00	2.592,00	86,40	8,86	
02	002	2008/30		Requalificação Centro Cultural das Cerejeiras	04 07010301	E	100		01/2008	12/2009	90.000,00	0,00	90.000,00	0,00	0,00	0,00	0,00	0,00	
02	002	2009/20		Casa da Cultura e Espaço Museológico do Espinhal	04 07010301	E	50	50	01/2009	12/2010	7.500,00	325.000,00	332.500,00	0,00	0,00	0,00	0,00	0,00	
02	002	2009/23		Valorização do Castelo de Penela	04 070305	O	35	65	01/2009	12/2010	5.000,00	10.500,00	15.500,00	0,00	2.169,28	2.169,28	43,39	14,00	
02	002	2009/24		Valorização Outros Espaços do Património (Anexo)	04 070305	O	100		01/2009	12/2009	10.000,00	0,00	10.000,00	0,00	1.247,50	1.247,50	12,48	12,48	
02	002	2009/32		Aquisição de Terrenos	0103 070101	O	100		01/2009	12/2009	15.000,00	0,00	15.000,00	0,00	15.000,00	15.000,00	100,00	100,00	
				Totais do Programa 002:							214.450,00	751.750,00	966.200,00	27.544,97	86.930,98	114.475,95	40,54	11,52	
				Totais do Objectivo 02:							230.450,00	751.750,00	982.200,00	41.888,65	93.775,44	135.664,09	40,69	13,25	

Execução Anual do Plano Plurianual de Investimentos

Município de Penela

Ano: 2009

(designação da autarquia local)

(unidade: €)

Obj	Prog	Projecto		Designação	Código Classificação Orçamental	Forma de Realiz.	Fonte Financiamento (%)			Datas (Mês/Ano)			Montante Previsto			Montante executado			Nível Execução Anual (%)	Nível Execução Global (%)
		Ano / Nº	Ação				AC	AA	FC	Início	Fim	Ano	Anos seguintes	Total	Anos Anteriores	Ano	Total			
03				JUVENTUDE E DESPORTO																
03	001			PARQUES DESPORTIVOS																
03	001	2007/27		Requalificação Parque Desportivo São Jorge	04 07010406	E	30	70	01/2007	12/2009	548.000,00	0,00	548.000,00	68,88	375.649,99	375.718,87	68,55	68,55		
03	001	2009/34		Reabilitação e Beneficiação Polidesportivos	04 07010406	O	100		01/2009	12/2009	2.500,00	0,00	2.500,00	7.102,81	1.597,20	8.700,01	63,89	90,60		
03	001	2009/35		Reabilitação e Beneficiação Campos Futebol	04 07010406	O	100		01/2009	12/2009	5.000,00	0,00	5.000,00	3.712,63	1.043,66	4.756,29	20,87	54,59		
03	001	2009/36		Construção e Recuperação de Parques Infantis	04 07010406	O	100		01/2009	12/2009	5.000,00	0,00	5.000,00	751,91	3.452,75	4.204,66	69,06	73,10		
03	001	2009/37		Equipamento Parques Infantis	04 07011002	O	100		01/2009	12/2009	2.000,00	0,00	2.000,00	121,00	28,92	149,92	1,45	7,07		
03	001	2009/38		Aquisição de Terrenos	0103 070101	O	100		01/2009	12/2009	500,00	0,00	500,00	0,00	0,00	0,00	0,00	0,00		
				Totais do Programa 001:							563.000,00	0,00	563.000,00	11.757,23	381.772,52	393.529,75	67,81	68,47		
03	002			PISCINA MUNICIPAL E CAMPO DE TÊNIS																
03	002	2009/39		Conservação e Beneficiação Edifício	04 07010302	O	100		01/2009	12/2009	15.000,00	0,00	15.000,00	4.047,28	633,81	4.681,09	4,23	24,58		
03	002	2009/40		Equipamento Administrativo	04 070109	O	100		01/2009	12/2009	2.500,00	0,00	2.500,00	0,00	0,00	0,00	0,00	0,00		
03	002	2009/41		Equipamento Básico	04 07011002	O	100		01/2009	12/2009	5.000,00	0,00	5.000,00	241,20	981,46	1.222,66	19,63	23,33		
				Totais do Programa 002:							22.500,00	0,00	22.500,00	4.288,48	1.615,27	5.903,75	7,18	22,04		
03	003			PARQUE MULTIUSOS																
03	003	2009/42		Conservação e Beneficiação do Edifício	04 07010302	O	100		01/2009	12/2009	7.500,00	0,00	7.500,00	308,04	220,00	528,04	2,93	6,76		
03	003	2009/43		Equipamento Administrativo	04 070109	O	100		01/2009	12/2009	2.500,00	0,00	2.500,00	0,00	0,00	0,00	0,00	0,00		
03	003	2009/44		Equipamento Básico	04 07011002	O	100		01/2009	12/2009	1.500,00	0,00	1.500,00	174,90	0,00	174,90	0,00	10,44		
03	003	2009/45		Equipamento Informático	04 070107	O	100		01/2009	12/2009	1.000,00	0,00	1.000,00	0,00	0,00	0,00	0,00	0,00		
03	003	2009/46		Software Informático	04 070108	O	100		01/2009	12/2009	500,00	0,00	500,00	0,00	0,00	0,00	0,00	0,00		
				Totais do Programa 003:							13.000,00	0,00	13.000,00	482,94	220,00	702,94	1,69	5,21		
				Totais do Objectivo 03:							598.500,00	0,00	598.500,00	16.528,65	383.607,79	400.136,44	64,09	65,06		

Execução Anual do Plano Plurianual de Investimentos

Município de Penela

Ano: 2009

(designação da autarquia local)

(unidade: €)

Obj	Prog	Projecto		Designação	Código Classificação Orçamental	Forma de Realiz.	Fonte Financiamento (%)			Datas (Mês/Ano)		Montante Previsto			Montante executado			Nível Execução Anual (%)	Nível Execução Global (%)
		Ano / N°	Ação				AC	AA	FC	Início	Fim	Ano	Anos seguintes	Total	Anos Anteriores	Ano	Total		
04				SAÚDE E SOCIAL															
04	001			ACÇÃO SOCIAL E SAÚDE															
04	001	2008/63		Unidade Móvel Saúde Apoio Cidadão	05 070205	O	100			01/2008	12/2009	6.000,00	0,00	6.000,00	0,00	3.662,95	3.662,95	61,05	61,05
				Totais do Programa 001:								6.000,00	0,00	6.000,00	0,00	3.662,95	3.662,95	61,05	61,05
				Totais do Objectivo 04:								6.000,00	0,00	6.000,00	0,00	3.662,95	3.662,95	61,05	61,05

Execução Anual do Plano Plurianual de Investimentos

Município de Penela

Ano: 2009

(designação da autarquia local)

(unidade: €)

Obj	Prog	Projecto		Designação	Código Classificação Orçamental	Forma de Realiz.	Fonte Financiamento (%)			Datas (Mês/Ano)		Montante Previsto			Montante executado			Nível Execução Anual (%)	Nível Execução Global (%)
		Ano / Nº	Ação				AC	AA	FC	Início	Fim	Ano	Anos seguintes	Total	Anos Anteriores	Ano	Total		
05				PLANEAMENTO E URBANISMO															
05	002			URBANIZAÇÃO															
05	002	2003/56		Parque Verde na Quinta da Cerca	03 07030305	O	100			01/2003	12/2009	15.750,00	0,00	15.750,00	16.033,00	177,36	16.210,36	1,13	51,00
05	002	2009/62		Toponímia e Números de Polícia	03 07010409	O	100			01/2009	12/2009	10.000,00	0,00	10.000,00	0,00	0,00	0,00	0,00	0,00
05	002	2009/63		Terrenos p/ Expansão Urbanística - Sedes Freguesia	0103 070101	O	100			01/2009	12/2009	500,00	0,00	500,00	0,00	0,00	0,00	0,00	0,00
				Totais do Programa 002:								26.250,00	0,00	26.250,00	16.033,00	177,36	16.210,36	0,68	38,34
05	003			REABILITAÇÃO URBANA															
05	003	2003/62		Reabilitação Urbana de Penela															
05	003	2003/62	3	Entrada Sul Penela - Recuperação Fonte Nova	03 07030301	E	100			01/2003	12/2009	42.150,00	0,00	42.150,00	6.513,11	17.345,86	23.858,97	41,15	49,03
05	003	2006/62		Reabilitação Entrada Sul Penela - Centro Histórico - Centro Saúde	03 07030301	E	30	70		01/2006	12/2010	2.500,00	243.138,00	245.638,00	10.617,75	0,00	10.617,75	0,00	4,14
05	003	2006/63		Reabilitação Zona Mercado Municipal de Penela (Anexo)	03 07030305	E	100			01/2006	12/2009	1.130.000,00	0,00	1.130.000,00	0,00	885.381,15	885.381,15	78,35	78,35
05	003	2006/65		Requalificação Largo da Feira do Espinhal	03 07030305	E	100			01/2006	12/2009	500,00	0,00	500,00	0,00	0,00	0,00	0,00	0,00
05	003	2008/67		Requalificação Largo do Cemitério de Podentes	03 07030301	E	100			01/2008	12/2009	26.500,00	0,00	26.500,00	0,00	12.337,03	12.337,03	46,55	46,55
05	003	2008/68		Requalificação Largo Capela Fetais Cimeiros	03 07030305	E	100			01/2008	12/2009	23.000,00	0,00	23.000,00	4.630,97	22.858,75	27.489,72	99,39	99,49
05	003	2008/69		Requalificação Urbana Centro Histórico Penela	03 07030301	E	100			01/2008	12/2010	30.000,00	0,00	30.000,00	0,00	0,00	0,00	0,00	0,00
05	003	2008/70		Requalificação Urbana Centro Histórico Espinhal	03 07030301	E	100			01/2008	04/2010	452.100,00	184.900,00	637.000,00	0,00	0,00	0,00	0,00	0,00
05	003	2008/74		Parque Verde Quinta da Cerca	03 07030305	E	100			01/2008	12/2009	30.000,00	0,00	30.000,00	0,00	9.745,11	9.745,11	32,48	32,48
05	003	2009/64		Espaço Intergeneracional Oliveira Guimarães	03 07030305	E	100			01/2009	12/2009	17.500,00	0,00	17.500,00	0,00	0,00	0,00	0,00	0,00
05	003	2009/65		Reabilitação Aldeias XXI															
05	003	2009/65	1	Requalificação Largo Silveirinha	03 07030305	E	100			01/2009	12/2009	35.000,00	0,00	35.000,00	0,00	26.600,00	26.600,00	76,00	76,00
05	003	2009/65	2	Requalificação Largo Pelourinho Podentes	03 07030301	E	100			01/2009	12/2009	52.500,00	0,00	52.500,00	0,00	0,00	0,00	0,00	0,00
05	003	2009/65	3	Requalificação Largo Lagoa Podentes	03 07030305	E	100			01/2009	12/2009	2.500,00	0,00	2.500,00	0,00	0,00	0,00	0,00	0,00
05	003	2009/65	4	Requalificação Largo Fonte Alfafar	03 07030301	E	100			01/2009	12/2009	250,00	0,00	250,00	0,00	0,00	0,00	0,00	0,00
05	003	2009/65	5	Requalificação Largo Capela Tola	03 07030301	E	100			01/2009	12/2009	10.000,00	0,00	10.000,00	0,00	369,62	369,62	3,70	3,70
05	003	2009/65	6	Requalificação Largo Viavai	03 07030301	E	100			01/2009	12/2009	25.000,00	0,00	25.000,00	0,00	24.120,73	24.120,73	96,48	96,48
05	003	2009/65	7	Requalificação Envolvente Lagoa Cabeça Redonda	03 07030301	E	100			01/2009	12/2009	25.000,00	0,00	25.000,00	0,00	0,00	0,00	0,00	0,00
05	003	2009/66		Outras Intervenções Urbanas	03 07030301	O	100			01/2009	12/2009	20.000,00	0,00	20.000,00	5.308,52	9.285,00	14.593,52	46,43	57,66
05	003	2009/67		Mobiliário Urbano	03 07011002	O	100			01/2009	12/2009	11.000,00	0,00	11.000,00	396,31	1.032,00	1.428,31	9,38	12,53
05	003	2009/68		Espaços Verdes	03 07030305	O	100			01/2009	12/2009	14.500,00	0,00	14.500,00	0,00	4.782,30	4.782,30	32,98	32,98
05	003	2009/69		Equipamento para Espaços Verdes	03 07011002	O	100			01/2009	12/2009	12.000,00	0,00	12.000,00	1.679,92	8.714,18	10.394,10	72,62	75,98
05	003	2009/71		Iluminação Pública	03 07030304	O	100			01/2009	12/2009	38.000,00	0,00	38.000,00	38.465,39	27.170,12	65.635,51	71,50	85,84
				Totais do Programa 003:								2.000.000,00	428.038,00	2.428.038,00	67.611,97	1.049.741,85	1.117.353,82	52,49	44,77
				Totais do Objectivo 05:								2.026.250,00	428.038,00	2.454.288,00	83.644,97	1.049.919,21	1.133.564,18	51,82	44,66

Execução Anual do Plano Plurianual de Investimentos

Município de Penela

Ano: 2009

(designação da autarquia local)

(unidade: €)

Obj	Prog	Projecto		Designação	Código Classificação Orçamental	Forma de Realiz.	Fonte Financiamento (%)			Datas (Mês/Ano)		Montante Previsto			Montante executado			Nível Execução Anual (%)	Nível Execução Global (%)
		Ano / N.º	Ação				AC	AA	FC	Início	Fim	Ano	Anos seguintes	Total	Anos Anteriores	Ano	Total		
06				INFRAESTRUTURAS BÁSICAS															
06	001			SANEAMENTO															
06	001	2003/68		Rede de Esgotos															
06	001	2003/68	4	Rede Saneamento Casal Pinto	03	07030302	E	100		01/2003	12/2009	85.000,00	0,00	85.000,00	0,00	0,00	0,00	0,00	0,00
06	001	2007/57		Saneamento Básico em Baixa - Estudos e Projectos (Anexo)	03	07030302	O	100		01/2007	12/2009	48.500,00	0,00	48.500,00	0,00	0,00	0,00	0,00	0,00
06	001	2008/80		Rede Saneamento Pastor	03	07030302	E	100		01/2008	12/2009	33.500,00	0,00	33.500,00	0,00	0,00	0,00	0,00	0,00
06	001	2009/72		Rede Saneamento Despoluição Dueça	03	07030302	E	100		01/2009	12/2009	2.500,00	0,00	2.500,00	0,00	0,00	0,00	0,00	0,00
06	001	2009/73		Construção Outras Redes de Saneamento	03	07030302	E	100		01/2009	12/2009	5.000,00	0,00	5.000,00	0,00	0,00	0,00	0,00	0,00
06	001	2009/74		Manutenção e Beneficiação das Redes Existentes	03	07030302	O	100		01/2009	12/2009	25.000,00	0,00	25.000,00	2.629,61	13.264,60	15.894,21	53,06	57,53
06	001	2009/75		Águas Pluviais	03	07030302	O	100		01/2009	12/2009	21.000,00	0,00	21.000,00	3.833,85	3.494,90	7.328,75	16,64	29,51
06	001	2009/76		Manutenção ETAR'S	03	07030303	O	100		01/2009	12/2009	5.000,00	0,00	5.000,00	2.634,09	136,64	2.770,73	2,73	36,29
				Totais do Programa 001:								225.500,00	0,00	225.500,00	9.097,55	16.896,14	25.993,69	7,49	11,08
06	002			ABASTECIMENTO DE ÁGUA															
06	002	2003/71		Projectos e Redes															
06	002	2003/71	2	Reforço Abastecimento Água Alfafar	03	07030307	E	100		01/2002	12/2009	29.700,00	0,00	29.700,00	49.999,52	12.712,44	62.711,96	42,80	78,69
06	002	2006/85		Abastecimento Água em Baixa - Estudos e Projectos (Anexo)	03	07030307	O	100		01/2006	12/2009	4.500,00	0,00	4.500,00	0,00	0,00	0,00	0,00	0,00
06	002	2009/79		Rede Abastecimento Água Casal Pinto	03	07030307	E	100		01/2009	12/2009	70.000,00	0,00	70.000,00	0,00	1.000,00	1.000,00	1,43	1,43
06	002	2009/80		Rede Abastecimento Água Chainça	03	07030307	E	100		01/2009	12/2009	32.500,00	0,00	32.500,00	0,00	6.597,01	6.597,01	20,30	20,30
06	002	2009/81		Construção Outras Redes Abastecimento Água	03	07030307	E	100		01/2009	12/2009	30.000,00	0,00	30.000,00	0,00	18.621,51	18.621,51	62,07	62,07
06	002	2009/82		Manutenção e Beneficiação Redes e Depósitos Água	03	07030307	O	100		01/2009	12/2009	160.000,00	0,00	160.000,00	63.188,25	38.743,48	101.931,73	24,21	45,67
06	002	2009/83		Manutenção da ETA	03	07030307	O	100		01/2009	12/2009	9.500,00	0,00	9.500,00	167,67	6.091,41	6.259,08	64,12	64,74
06	002	2009/84		Equipamento Básico	03	07011002	O	100		01/2009	12/2009	35.000,00	0,00	35.000,00	42.853,96	7.243,17	50.097,13	20,69	64,35
06	002	2009/85		Materiais e Contadores	03	07011002	O	100		01/2009	12/2009	6.000,00	0,00	6.000,00	5.598,49	0,00	5.598,49	0,00	48,27
				Totais do Programa 002:								377.200,00	0,00	377.200,00	161.807,89	91.009,02	252.816,91	24,13	46,90
06	003			COMUNICAÇÃO E TRANSPORTES															
06	003	2003/74		Rede Viária Nacional															
06	003	2003/74	1	Rectificação da EN 347-1 (Protocolo)	03	07030301	O	100		01/2003	12/2009	45.600,00	0,00	45.600,00	130.746,54	42.093,28	172.839,82	92,31	98,01
06	003	2006/98		E.M. Camarinha - Lagoa de Podentes, com Variante	03	07030301	E	100		01/2006	12/2009	110.000,00	0,00	110.000,00	33.640,92	36.161,68	69.802,60	32,87	48,60
06	003	2006/99		E.M. Alfafar - Podentes	03	07030301	E	50	50	01/2006	12/2010	60.000,00	310.000,00	370.000,00	6.171,00	0,00	6.171,00	0,00	1,64
06	003	2006/100		E.M. Cerejeiras - Fetais Fundeiros	03	07030301	E	50	50	01/2006	12/2010	60.000,00	421.000,00	481.000,00	0,00	0,00	0,00	0,00	0,00
06	003	2006/101		E.M. Venda das Figueiras - Cumieira, com Variante	03	07030301	E	100		01/2006	12/2009	377.500,00	0,00	377.500,00	17.826,46	86.333,32	104.159,78	22,87	26,35
06	003	2006/103		E.M. Camarinha - Chainça	03	07030301	E	100		01/2006	12/2009	127.500,00	0,00	127.500,00	0,00	0,00	0,00	0,00	0,00
06	003	2009/90		E.M. Cancelas - Fojo	03	07030301	E	100		01/2009	12/2009	156.500,00	0,00	156.500,00	0,00	0,00	0,00	0,00	0,00
06	003	2009/91		Beneficiação Pontes (Anexo)	03	07030301	E	100		01/2009	12/2009	2.000,00	0,00	2.000,00	750,20	186,00	936,20	9,30	34,04
06	003	2009/92		Beneficiação Rotundas	03	07030301	E	100		01/2009	12/2009	7.500,00	0,00	7.500,00	276,61	3.658,65	3.935,26	48,78	50,60
06	003	2009/93		Limpeza Espaços Sobrantes Estradas Nacionais	03	07030301	O	100		01/2009	12/2009	2.500,00	0,00	2.500,00	0,00	0,00	0,00	0,00	0,00
06	003	2009/94		Pavimentação e Repav. de Arruamentos, (Anexo)	03	07030301	O	100		01/2009	12/2009	840.992,30	0,00	840.992,30	101.249,98	163.761,59	265.011,57	19,47	28,13

Execução Anual do Plano Plurianual de Investimentos

Município de Penela

Ano: 2009

(designação da autarquia local)

(unidade: €)

Obj	Prog	Projecto		Designação	Código Classificação Orçamental	Forma de Realiz.	Fonte Financiamento (%)			Datas (Mês/Ano)		Montante Previsto			Montante executado			Nível Execução Anual (%)	Nível Execução Global (%)
		Ano / Nº	Ação				AC	AA	FC	Início	Fim	Ano	Anos seguintes	Total	Anos Anteriores	Ano	Total		
06				INFRAESTRUTURAS BÁSICAS															
06	003			COMUNICAÇÃO E TRANSPORTES															
06	003	2009/95		Reparação e Conservação Outras Vias, (Anexo)	03 07030301	O	100		01/2009	12/2009	150.000,00	0,00	150.000,00	29.813,58	42.197,12	72.010,70	28,13	40,05	
06	003	2009/96		Sinalização da Rede Viária	03 07010409	O	100		01/2009	12/2009	47.500,00	0,00	47.500,00	0,00	20.372,87	20.372,87	42,89	42,89	
06	003	2009/97		Abrigos de Passageiros	03 07010413	O	100		01/2009	12/2009	15.000,00	0,00	15.000,00	165,94	699,93	865,87	4,67	5,71	
				Totais do Programa 003:							2.002.592,30	731.000,00	2.733.592,30	320.641,23	395.464,44	716.105,67	19,75	23,45	
06	004			CEMITÉRIOS															
06	004	2008/88		Casa Mortuária Podentes	03 07010412	E	100		01/2008	12/2009	65.000,00	0,00	65.000,00	0,00	19.491,72	19.491,72	29,99	29,99	
06	004	2009/98		Beneficiação e Manutenção Cemitérios	03 07010412	O	100		01/2009	12/2009	18.000,00	0,00	18.000,00	0,00	14.012,50	14.012,50	77,85	77,85	
				Totais do Programa 004:							83.000,00	0,00	83.000,00	0,00	33.504,22	33.504,22	40,37	40,37	
				Totais do Objectivo 06:							2.688.292,30	731.000,00	3.419.292,30	491.546,67	536.873,82	1.028.420,49	19,97	26,30	

Execução Anual do Plano Plurianual de Investimentos

Município de Penela

Ano: 2009

(designação da autarquia local)

(unidade: €)

Obj	Prog	Projecto		Designação	Código Classificação Orçamental	Forma de Realiz.	Fonte Financiamento (%)			Datas (Mês/Ano)		Montante Previsto			Montante executado			Nível Execução Anual (%)	Nível Execução Global (%)
		Ano / N°	Ação				AC	AA	FC	Início	Fim	Ano	Anos seguintes	Total	Anos Anteriores	Ano	Total		
07				DESENVOLVIMENTO ECONÓMICO															
07	002			INVESTIMENTO EMPRESARIAL															
07	002	2003/78		Apoio ao Investimento															
07	002	2003/78	3	Ampliação da Zona Industrial de Penela	03	07010413	E	100		01/2002	12/2009	160.000,00	0,00	160.000,00	236.895,53	93.546,38	330.441,91	58,47	83,26
07	002	2007/79		Intervenção Zona Expansão Industrial	03	07010413	E	100		01/2007	12/2009	300.000,00	0,00	300.000,00	12.032,00	84.673,39	96.705,39	28,22	30,99
07	002	2007/83		Projecto e Plano Pormenor Novo Parque Industrial - PENELI	03	07010413	O	100		01/2007	12/2009	115.000,00	0,00	115.000,00	8.893,50	15.089,75	23.983,25	13,12	19,36
07	002	2008/115		Mini-Habitat de Empresas	03	07010301	E	100		01/2008	12/2009	108.500,00	0,00	108.500,00	0,00	27.705,95	27.705,95	25,54	25,54
07	002	2009/104		Zona Industrial Louriceira	03	07010413	E	100		01/2009	12/2009	30.000,00	0,00	30.000,00	0,00	0,00	0,00	0,00	0,00
07	002	2009/105		Sinalética nas Zonas Industriais	03	07010409	O	100		01/2009	12/2009	10.000,00	0,00	10.000,00	0,00	0,00	0,00	0,00	0,00
07	002	2009/106		HIESE - Habitat de Inovação Empresarial em Sectores Estratégicos	03	07010301	E	47	53	01/2009	12/2010	75.000,00	427.500,00	502.500,00	0,00	27.000,00	27.000,00	36,00	5,37
07	002	2009/107		Parque Estacionamento da ZIP	03	07010413	E	100		01/2009	12/2009	500,00	0,00	500,00	0,00	0,00	0,00	0,00	0,00
07	002	2009/110		Aquisição de Terrenos	0103	070101	O	100		01/2009	12/2009	15.000,00	0,00	15.000,00	500,00	0,00	500,00	0,00	3,23
				Totais do Programa 002:								814.000,00	427.500,00	1.241.500,00	258.321,03	248.015,47	506.336,50	30,47	33,76
07	003			TURISMO															
07	003	2006/136		Reabilitação Represas Naturais da Louçainha	04	07010413	E	100		01/2006	12/2009	45.000,00	0,00	45.000,00	36.231,25	19.172,76	55.404,01	42,61	68,21
07	003	2007/88		Reabilitação Dom Sesnando - Espaço Comércio e Lazer	04	07010301	E	100		01/2007	12/2009	250.000,00	0,00	250.000,00	27.633,67	112.790,76	140.424,43	45,12	50,58
07	003	2009/111		Intervenções na Ferraria São João	04	07030313	E	100		01/2009	12/2009	14.000,00	0,00	14.000,00	590.299,42	13.581,67	603.881,09	97,01	99,93
07	003	2009/112		Centro Caprincultura e Currais Comunitários Ferraria São João	04	07030313	E	100		01/2009	12/2009	1.000,00	0,00	1.000,00	0,00	0,00	0,00	0,00	0,00
07	003	2009/113		Casa da Noz	04	07010301	E	35	65	01/2009	12/2010	22.000,00	280.000,00	302.000,00	1.192,25	15.552,99	16.745,24	70,70	5,52
07	003	2009/114		Conservação e Beneficiação Equip.Turísticos Restauração	04	07010301	O	100		01/2009	12/2009	145.000,00	0,00	145.000,00	0,00	121.890,76	121.890,76	84,06	84,06
07	003	2009/115		Parque de Autocaravanas	04	07010413	E	100		01/2009	12/2009	500,00	0,00	500,00	0,00	0,00	0,00	0,00	0,00
07	003	2009/116		Equipamento Básico	04	07011002	O	100		01/2009	12/2009	71.000,00	0,00	71.000,00	16.773,28	18.213,94	34.987,22	25,65	39,86
07	003	2009/117		Valorização Paisagística do São João Deserto	04	07030313	E	100		01/2009	12/2009	250,00	0,00	250,00	0,00	0,00	0,00	0,00	0,00
07	003	2009/118		Aproveitamento Outros Locais Recreio e Turismo	04	07030313	O	100		01/2009	12/2009	12.000,00	0,00	12.000,00	25.010,72	7.193,33	32.204,05	59,94	87,01
07	003	2009/119		Aquisição de Terrenos	0103	070101	O	100		01/2009	12/2009	500,00	0,00	500,00	18.705,00	0,00	18.705,00	0,00	97,40
				Totais do Programa 003:								561.250,00	280.000,00	841.250,00	715.845,59	308.396,21	1.024.241,80	54,95	65,78
07	005			PATRIMÓNIO AGRÍCOLA															
07	005	2009/132		Construção Regadios e Recup. Açudes e Pequenas Levadas	03	07030313	O	100		01/2009	12/2009	7.500,00	0,00	7.500,00	1.862,88	4.454,66	6.317,54	59,40	67,47
07	005	2009/133		Limpeza Linhas Água	03	07030313	O	100		01/2009	12/2009	5.000,00	0,00	5.000,00	4.670,95	272,66	4.943,61	5,45	51,12
07	005	2009/134		Caminhos Agrícolas	03	07030308	O	100		01/2009	12/2009	2.500,00	0,00	2.500,00	0,00	7,80	7,80	0,31	0,31
				Totais do Programa 005:								15.000,00	0,00	15.000,00	6.533,83	4.735,12	11.268,95	31,57	52,33
07	006			PATRIMÓNIO FLORESTAL															
07	006	2009/136		Reconversão Espaço Florestal Quinta Vale Espinhal	03	070105	E	100		01/2009	12/2009	40.000,00	0,00	40.000,00	0,00	0,00	0,00	0,00	0,00
07	006	2009/142		Plano Municipal Defesa Floresta Contra Incêndios															
07	006	2009/142	1	Rede Viária Florestal	03	07030308	E	100		01/2009	12/2009	20.000,00	0,00	20.000,00	0,00	12.032,72	12.032,72	60,16	60,16

Execução Anual do Plano Plurianual de Investimentos

Município de Penela

Ano: 2009

(designação da autarquia local)

(unidade: €)

Obj	Prog	Projecto		Designação	Código Classificação Orçamental	Forma de Realiz.	Fonte Financiamento (%)			Datas (Mês/Ano)		Montante Previsto			Montante executado			Nível Execução Anual (%)	Nível Execução Global (%)
		Ano / Nº	Ação				AC	AA	FC	Início	Fim	Ano	Anos seguintes	Total	Anos Anteriores	Ano	Total		
08				AMBIENTE E PROTECÇÃO CIVIL															
08	002			RESIDUOS SÓLIDOS URBANOS															
08	002	2009/156		Equip. Básico - Ecopontos,Contentores e Papeleiras	03	07011001	O	100		01/2009	12/2009	20.000,00	0,00	20.000,00	12.469,05	7.515,58	19.984,63	37,58	61,55
Totais do Programa 002:												20.000,00	0,00	20.000,00	12.469,05	7.515,58	19.984,63	37,58	61,55
08	003			PROTECÇÃO CIVIL															
08	003	2009/160		Serviços Municipais de Protecção Civil															
08	003	2009/160	1	Equipamento Básico	03	07011002	O	100		01/2009	12/2009	7.500,00	0,00	7.500,00	0,00	0,00	0,00	0,00	0,00
08	003	2009/161		Bombeiros Voluntários de Penela															
08	003	2009/161	1	Beneficiação e Recuperação do Quartel e Parada	03	07010301	O	100		01/2009	12/2009	17.500,00	0,00	17.500,00	613,22	13.448,54	14.061,76	76,85	77,63
Totais do Programa 003:												25.000,00	0,00	25.000,00	613,22	13.448,54	14.061,76	53,79	54,90
Totais do Objectivo 08:												45.000,00	0,00	45.000,00	13.082,27	20.964,12	34.046,39	46,59	58,62

Execução Anual do Plano Plurianual de Investimentos

Município de Penela

Ano: 2009

(designação da autarquia local)

(unidade: €)

Obj	Prog	Projecto		Designação	Código Classificação Orçamental	Forma de Realiz.	Fonte Financiamento (%)			Datas (Mês/Ano)		Montante Previsto			Montante executado			Nível Execução Anual (%)	Nível Execução Global (%)
		Ano / N°	Acção				AC	AA	FC	Início	Fim	Ano	Anos seguintes	Total	Anos Anteriores	Ano	Total		
10				EDIFÍCIOS MUNICIPAIS															
10	001			PARQUE LOGÍSTICO MUNICIPAL															
10	001	2003/113		Construção	03 07010301	O	100	01/2003	12/2009	48.100,00	0,00	48.100,00	275.599,29	1.499,95	277.099,24	3,12	85,60		
10	001	2009/175		Manutenção e Beneficiação Edifício	03 07010301	O	100	01/2009	12/2009	2.500,00	0,00	2.500,00	279,37	340,00	619,37	13,60	22,28		
10	001	2009/176		Equipamento Informático	03 070107	O	100	01/2009	12/2009	1.000,00	0,00	1.000,00	12,90	0,00	12,90	0,00	1,27		
10	001	2009/177		Aquisição de Software	03 070108	O	100	01/2009	12/2009	500,00	0,00	500,00	0,00	0,00	0,00	0,00	0,00		
10	001	2009/178		Equipamento Administrativo	03 070109	O	100	01/2009	12/2009	500,00	0,00	500,00	87,06	57,23	144,29	11,45	24,58		
10	001	2009/179		Equipamento Básico	03 07011002	O	100	01/2009	12/2009	10.000,00	0,00	10.000,00	6.209,48	3.754,62	9.964,10	37,55	61,47		
				Totais do Programa 001:						62.600,00	0,00	62.600,00	282.188,10	5.651,80	287.839,90	9,03	83,48		
10	002			OUTROS EDIFÍCIOS															
10	002	2007/135		Acessibilidades do Edifício dos Paços do Concelho	03 07010301	E	100	01/2007	12/2009	41.150,00	0,00	41.150,00	0,00	0,00	0,00	0,00	0,00		
10	002	2009/180		Rep., Conservação e Adaptação Edifícios Municipais	03 07010301	O	100	01/2009	12/2009	45.000,00	0,00	45.000,00	0,00	4.940,17	4.940,17	10,98	10,98		
10	002	2009/181		Aquisição de Terrenos	03 070101	O	100	01/2009	12/2009	500,00	0,00	500,00	0,00	0,00	0,00	0,00	0,00		
				Totais do Programa 002:						86.650,00	0,00	86.650,00	0,00	4.940,17	4.940,17	5,70	5,70		
				Totais do Objectivo 10:						149.250,00	0,00	149.250,00	282.188,10	10.591,97	292.780,07	7,10	67,86		

Execução Anual do Plano Plurianual de Investimentos

Município de Penela

Ano: 2009

(designação da autarquia local)

(unidade: €)

Obj	Prog	Projecto		Designação	Código Classificação Orçamental	Forma de Realiz.	Fonte Financiamento (%)			Datas (Mês/Ano)			Montante Previsto			Montante executado			Nível Execução Anual (%)	Nível Execução Global (%)
		Ano / Nº	Acção				AC	AA	FC	Início	Fim	Ano	Anos seguintes	Total	Anos Anteriores	Ano	Total			
11				CONSERV. E APROV. SERVIÇOS MUNICIPAIS																
11	001			MODERNIZAÇÃO ADMINISTRATIVA E FORMAÇÃO																
11	001	2009/183		Balcão Único de Atendimento ao Municípe	03	07010301	O	100		01/2009	12/2009	45.000,00	0,00	45.000,00	0,00	10.489,39	10.489,39	23,31	23,31	
11	001	2009/184		Sistema Informação Geográfica - Implementação	03	070108	O	100		01/2009	12/2009	6.000,00	0,00	6.000,00	0,00	0,00	0,00	0,00	0,00	
11	001	2009/185		Equipamento																
11	001	2009/185	1	Equipamento Informático - CM	0103	070107	O	100		01/2009	12/2009	7.500,00	0,00	7.500,00	16.413,30	867,80	17.281,10	11,57	72,27	
11	001	2009/185	2	Software Informático - CM	0103	070108	O	100		01/2009	12/2009	23.000,00	0,00	23.000,00	209,70	69,90	279,60	0,30	1,20	
11	001	2009/185	3	Equipamento Administrativo - CM	0103	070109	O	100		01/2009	12/2009	2.500,00	0,00	2.500,00	2.347,22	955,56	3.302,78	38,22	68,14	
11	001	2009/185	4	Equipamento Básico - CM	0103	07011002	O	100		01/2009	12/2009	1.000,00	0,00	1.000,00	0,00	0,00	0,00	0,00	0,00	
11	001	2009/185	5	Equipamento Informático - DAF	02	070107	O	100		01/2009	12/2009	5.000,00	0,00	5.000,00	641,93	1.694,30	2.336,23	33,89	41,41	
11	001	2009/185	6	Software Informático - DAF	02	070108	O	100		01/2009	12/2009	3.500,00	0,00	3.500,00	5.233,25	79,80	5.313,05	2,28	60,84	
11	001	2009/185	7	Equipamento Administrativo - DAF	02	070109	O	100		01/2009	12/2009	13.500,00	0,00	13.500,00	1.409,42	1.046,88	2.456,30	7,75	16,47	
11	001	2009/185	8	Equipamento Básico - DAF	02	07011002	O	100		01/2009	12/2009	13.500,00	0,00	13.500,00	0,00	87,00	87,00	0,64	0,64	
11	001	2009/185	9	Equipamento Informático - DTOSU	03	070107	O	100		01/2009	12/2009	2.500,00	0,00	2.500,00	3.391,07	2.243,60	5.634,67	89,74	95,65	
11	001	2009/185	10	Software Informático - DTOSU	03	070108	O	100		01/2009	12/2009	3.500,00	0,00	3.500,00	97,28	0,00	97,28	0,00	2,70	
11	001	2009/185	11	Equipamento Administrativo - DTOSU	03	070109	O	100		01/2009	12/2009	2.500,00	0,00	2.500,00	975,48	0,00	975,48	0,00	28,07	
11	001	2009/185	12	Equipamento Básico - DTOSU	03	07011002	O	100		01/2009	12/2009	2.000,00	0,00	2.000,00	1.639,91	0,00	1.639,91	0,00	45,05	
11	001	2009/185	13	Equipamento Informático - DCTDJ	04	070107	O	100		01/2009	12/2009	2.500,00	0,00	2.500,00	0,00	412,20	412,20	16,49	16,49	
11	001	2009/185	14	Software Informático - DCTDJ	04	070108	O	100		01/2009	12/2009	1.000,00	0,00	1.000,00	0,00	0,00	0,00	0,00	0,00	
11	001	2009/185	15	Equipamento Administrativo - DCTDJ	04	070109	O	100		01/2009	12/2009	3.500,00	0,00	3.500,00	0,00	3.000,00	3.000,00	85,71	85,71	
11	001	2009/185	16	Equipamento Básico - DCTDJ	04	07011002	O	100		01/2009	12/2009	5.000,00	0,00	5.000,00	0,00	2.711,99	2.711,99	54,24	54,24	
11	001	2009/185	17	Equipamento Informático - DESAS	05	070107	O	100		01/2009	12/2009	2.500,00	0,00	2.500,00	3.361,71	1.137,60	4.499,31	45,50	76,76	
11	001	2009/185	18	Software Informático - DESAS	05	070108	O	100		01/2009	12/2009	1.000,00	0,00	1.000,00	0,00	0,00	0,00	0,00	0,00	
11	001	2009/185	19	Equipamento Administrativo - DESAS	05	070109	O	100		01/2009	12/2009	3.500,00	0,00	3.500,00	457,38	2.584,76	3.042,14	73,85	76,87	
11	001	2009/185	20	Equipamento Básico - DESAS	05	07011002	O	100		01/2009	12/2009	2.000,00	0,00	2.000,00	2.539,73	0,00	2.539,73	0,00	55,94	
				Totais do Programa 001:								152.000,00	0,00	152.000,00	38.717,38	27.380,78	66.098,16	18,01	34,66	
11	002			EQUIPAMENTO																
11	002	2009/188		Viaturas de Serviço ao Presidente e Vereação - Locação	0103	070205	O	100		01/2009	12/2009	7.000,00	0,00	7.000,00	5.864,98	6.144,67	12.009,65	87,78	93,35	
11	002	2009/189		Viaturas para a DTOSU	03	07010602	O	100		01/2009	12/2009	70.000,00	0,00	70.000,00	6.200,26	23.807,76	30.008,02	34,01	39,38	
11	002	2009/190		Viaturas para a DTOSU - Locação	03	070205	O	100		01/2009	12/2009	30.000,00	0,00	30.000,00	20.431,97	24.398,15	44.830,12	81,33	88,89	
11	002	2009/192		Máquinas para a DTOSU	03	07011002	O	100		01/2009	12/2009	55.000,00	0,00	55.000,00	16.059,95	11.627,04	27.686,99	21,14	38,96	
11	002	2009/193		Máquinas para a DTOSU - Locação	03	070207	O	100		01/2009	12/2009	25.000,00	0,00	25.000,00	26.185,38	0,00	26.185,38	0,00	51,16	

Execução Anual do Plano Plurianual de Investimentos

Município de Penela

Ano: 2009

(designação da autarquia local)

(unidade: €)

Obj	Prog	Projecto		Designação	Código Classificação Orçamental	Forma de Realiz.	Fonte Financiamento (%)			Datas (Mês/Ano)		Montante Previsto			Montante executado			Nível Execução Anual (%)	Nível Execução Global (%)
		Ano / N°	Ação				AC	AA	FC	Início	Fim	Ano	Anos seguintes	Total	Anos Anteriores	Ano	Total		
11				CONSERV. E APROV. SERVIÇOS MUNICIPAIS															
11	002			EQUIPAMENTO															
11	002	2009/194		Ferramentas e Utensílios	03 070111	O	100			01/2009	12/2009	12.500,00	0,00	12.500,00	7.153,89	4.347,25	11.501,14	34,78	58,52
Totais do Programa 002:												199.500,00	0,00	199.500,00	81.896,43	70.324,87	152.221,30	35,25	54,09
Totais do Objectivo 11:												351.500,00	0,00	351.500,00	120.613,81	97.705,65	218.319,46	27,80	46,24
Total Geral:												8.463.342,30	4.680.051,00	13.143.393,30	2.092.665,67	2.947.377,04	5.040.042,71	34,83	33,08

ORGÃO EXECUTIVO

Em de de

.....

ORGÃO DELIBERATIVO

Em de de

.....

Fluxos de Caixa

Município de Penela

Ano: 2009

(designação da autarquia local)

(unidade: €)

Recebimentos

Saldo da Gerência Anterior			277.488,76
	Execução Orçamental	28.964,66	
	Operações de Tesouraria	248.524,10	
Total das Receitas Orçamentais			8.181.803,55
Receitas Correntes			4.824.791,02
01	Impostos directos	501.845,07	
0102	Outros	501.845,07	
010202	Imposto municipal sobre imóveis	316.946,22	
010203	Imposto único de circulação	67.580,43	
010204	Imposto municipal sobre transm. onerosas imóveis	117.318,42	
02	Impostos indirectos	4.897,72	
0202	Outros	4.897,72	
020206	Impostos indirectos específicos das autarq.localis	4.897,72	
02020601	Mercados e feiras	875,00	
02020602	Loteamentos e obras	3.204,76	
02020603	Ocupação da via pública	81,00	
02020605	Publicidade	44,88	
02020699	Outros	692,08	
0202069901	Taxa Municipal Direitos de Passagem	2,32	
0202069999	Outros	689,76	
04	Taxas, multas e outras penalidades	22.006,01	
0401	Taxas	18.719,77	
040123	Taxas específicas das autarquias locais	18.719,77	
04012301	Mercados e feiras	7.823,34	
04012302	Loteamentos e obras	6.363,36	
04012303	Ocupação da via pública	730,40	
04012305	Caça, uso e porte de arma	150,50	
04012399	Outras	3.652,17	
0401239999	Outras	3.652,17	
0402	Multas e outras penalidades	3.286,24	
040201	Juros de mora	1.140,74	
040202	Juros compensatórios	795,66	
040299	Multas e penalidades diversas	1.349,84	
04029901	Taxa de Relaxe	57,88	
04029999	Outras Multas e Penalidades Diversas	1.291,96	
05	Rendimentos da propriedade	17.281,24	
0502	Juros-Sociedades financeiras	977,56	
050201	Bancos e outras instituições financeiras	977,56	
0507	Dividend.partic.lucros socied.quase-soc.nãofinanc.	13.686,12	
050702	Empresas públicas municipais e intermunicipais	13.686,12	
0510	Rendas	2.617,56	
051001	Terrenos	2.617,56	
06	Transferências correntes	3.008.509,70	
0602	Sociedades financeiras	646,67	
060202	Companhias de seguros e fundos de pensões	646,67	

Fluxos de Caixa

Município de Penela

Ano: 2009

(designação da autarquia local)

(unidade: €)

Recebimentos

Total das Receitas Orçamentais**8.181.803,55****Receitas Correntes****4.824.791,02**

0603	Administração central	2.952.998,23
060301	Estado	2.900.879,94
06030101	Fundo de Equilíbrio Financeiro	2.353.442,00
06030102	Fundo Social Municipal	98.941,00
06030103	Participação Fixa no IRS	94.391,00
06030199	Outras	354.105,94
0603019901	Centro Regional Segurança Social (Casa da Criança	73.664,35
0603019902	STAPE - Actos Eleitorais	2.572,06
0603019903	DGAL - (Transportes Escolares)	32.964,00
0603019904	Instituto Emprego e Formação Profissional	40.503,35
0603019905	Comissão Prot. Floresta Contra Incêndios	28.000,00
0603019906	DREC - Educação Pré-Escolar	40.372,01
0603019912	Fundos Documentais (IPLB)	34.915,00
0603019914	Actividades Enriquecimento Curricular	52.704,47
0603019999	Diversas	48.410,70
060306	Estado-Particip.comunit.projectos co-financiados	52.118,29
06030601	LEADER	12.060,87
06030602	FEOGA - O	14.839,20
0603060299	Outras	14.839,20
06030603	F.E.D.E.R.	1.810,00
0603060399	Outras	1.810,00
06030604	F.S.E. - Fundo Social Europeu	23.408,22
0603060401	Formação	8.874,74
0603060402	PEPAL	14.533,48
0605	Administração local	41.908,55
060501	Continente	41.908,55
0607	Instituições sem fins lucrativos	12.956,25
060701	Instituições sem fins lucrativos	12.956,25
07	Venda de bens e serviços correntes	649.961,97
0701	Venda de bens	176.657,15
070102	Livros e documentação técnica	878,63
070103	Publicações e impressos	2.776,61
070108	Mercadorias	5.225,21
07010899	Outras	5.225,21
070111	Produtos acabados e intermédios	167.776,70
07011101	Água	167.776,70
0702	Serviços	250.636,51
070201	Aluguer de espaços e equipamentos	2.572,00
070203	Vistorias e ensaios	532,62
070208	Serv.sociais,recreativos,culturais e de desporto	138.672,99
07020801	Serviços sociais	80.482,49
0702080101	Mensalidades da Casa da Criança de Penela	37.206,17
0702080102	Refeições Escolares em Cantinas	30.106,32
0702080199	Outras	13.170,00
07020802	Serviços recreativos	282,00
07020803	Serviços culturais	53.108,50

Fluxos de Caixa

Município de Penela

Ano: 2009

(designação da autarquia local)

(unidade: €)

Recebimentos

Total das Receitas Orçamentais**8.181.803,55****Receitas Correntes****4.824.791,02**

07020804	Serviços desportivos	4.800,00
070209	Serviços específicos das autarquias	99.178,80
07020901	Saneamento	20.839,34
07020902	Resíduos sólidos	54.855,68
07020903	Transportes colectivos de pessoas e mercadorias	3.983,30
07020904	Trabalhos por conta de particulares	16.663,80
07020905	Cemitérios	2.822,88
07020999	Outros	13,80
070299	Outros	9.680,10
0703	Rendas	222.668,31
070302	Edifícios	19.481,41
070399	Outras	203.186,90
08	Outras receitas correntes	620.289,31
0801	Outras	620.289,31
080199	Outras	620.289,31
08019903	IVA reembolsado	40.000,00
08019998	Parques Eólicos	575.570,80
08019999	Diversas	4.718,51

Receitas Capital**3.357.012,53**

09	Venda de bens de investimento	169.061,47
0901	Terrenos	169.061,47
090101	Sociedades e quase-sociedades não financeiras	161.878,75
090110	Famílias	7.182,72
10	Transferências de capital	2.567.163,64
1003	Administração central	2.567.163,64
100301	Estado	1.702.931,88
10030101	Fundo de Equilíbrio Financeiro	1.568.962,00
10030199	Outras	133.969,88
1003019906	Biblioteca e Auditório Municipal (IPLB)	132.894,00
1003019999	Diversas	1.075,88
100307	Estado-Particip.comunitária project.co-financiados	864.231,76
10030701	FEDER	844.466,61
1003070119	Parque Desportivo	320.221,26
1003070123	Centro BTT Ferraria São João	82.312,28
1003070124	Centros Educativos	60.511,48
1003070125	Parque Águas Romanas	381.421,59
10030702	Programa LEADER	16.537,50
10030704	F.E.O.G.A. - Fundo Europeu Orient. Gestão Agric.	3.227,65
1003070499	Outros	3.227,65
12	Passivos financeiros	620.787,42
1205	Empréstimos a curto prazo	33.194,01
120502	Sociedades financeiras	33.194,01
1206	Empréstimos a médio e longo prazos	587.593,41
120602	Sociedades financeiras	587.593,41

Fluxos de Caixa

Município de Penela

Ano: 2009

(designação da autarquia local)

(unidade: €)

Recebimentos

Operações de Tesouraria

433.683,25

Total

8.892.975,56

Fluxos de Caixa

Município de Penela

Ano: 2009

(designação da autarquia local)

(unidade: €)

Pagamentos

Total das Despesas Orçamentais**8.179.080,46****Despesas Correntes****4.626.403,01**

01	Despesas com o pessoal	2.102.630,42
0101	Remunerações certas e permanentes	1.732.099,75
010101	Titulares órgãos soberania e memb. órgãos autárq.	96.058,82
010103	Pessoal dos quadros-Regime de função pública	808.918,20
010104	Pessoal quadros-Regime contrato individ. trabalho	76.548,41
010106	Pessoal contratado a termo	247.865,69
010107	Pessoal em regime de tarefa ou avença	10.444,20
010108	Pessoal aguardando aposentação	2.470,10
010109	Pessoal em qualquer outra situação	87.397,26
010111	Representação	24.628,40
010113	Subsidio de refeição	142.719,10
01011301	Pessoal dos quadros	84.255,45
01011302	Pessoal em qualquer outra situação	54.134,00
01011303	Membros dos órgãos autárquicos	4.329,65
010114	Subsídio de férias e de Natal	218.904,50
01011401	Pessoal dos quadros	153.740,17
01011402	Pessoal em qualquer outra situação	50.256,48
01011403	Membros dos Orgãos autárquicos	14.907,85
010115	Remunerações por doença e maternidade/paternidade	16.145,07
0102	Abonos variáveis ou eventuais	63.441,29
010202	Horas extraordinárias	46.122,55
010204	Ajudas de custo	643,67
010205	Abono para falhas	1.887,29
010207	Colaboração técnica e especializada	84,79
010212	Indemnizações por cessação de funções	2.315,37
010213	Outros suplementos e prémios	12.387,62
0103	Segurança social	307.089,38
010302	Outros encargos com a saúde	8.663,47
010303	Subsídio familiar a criança e jovens	18.447,09
010305	Contribuições para a segurança social	249.580,87
01030502	Segurança social dos funcionários públicos	172.089,01
0103050201	Caixa Geral Aposentações	150.780,29
0103050202	Regime Geral	21.308,72
01030503	Segurança social-Regime geral	77.491,86
010306	Acidentes em serviço e doenças profissionais	7.322,79
010309	Seguros	21.026,19
01030901	Seguro de acidentes no trabalho e doenças profissi	21.026,19
010310	Outras despesas de segurança social	2.048,97
02	Aquisição de bens e serviços	1.506.469,48
0201	Aquisição de bens	454.800,36
020102	Combustíveis e lubrificantes	196.135,04
02010201	Gasolina	105,01
02010202	Gasóleo	112.909,24
02010299	Outros	83.120,79
020104	Limpeza e higiene	20.383,20
020105	Alimentação-Refeições confeccionadas	83.002,03

Fluxos de Caixa

Município de Penela

Ano: 2009

(designação da autarquia local)

(unidade: €)

Pagamentos

Total das Despesas Orçamentais**8.179.080,46****Despesas Correntes****4.626.403,01**

020106	Alimentação-Gêneros para confeccionar	16.149,20
020107	Vestuário e artigos pessoais	5.604,47
020108	Material de escritório	23.265,72
020112	Material de transporte-Peças	1.658,52
020114	Outro material-Peças	3.249,50
020115	Prémios, condecorações e ofertas	6.255,04
020116	Mercadorias para venda	15.261,90
02011601	Água	9.415,37
02011603	Outras	5.846,53
020117	Ferramentas e utensílios	10.697,50
020118	Livros e documentação técnica	444,24
020120	Material de educação, cultura e recreio	30.307,61
020121	Outros bens	42.386,39
0202	Aquisição de serviços	1.051.669,12
020201	Encargos das instalações	263.941,68
020202	Limpeza e higiene	6.056,38
020203	Conservação de bens	101.686,39
020204	Locação de edifícios	5.622,40
020206	Locação de material de transporte	6.131,04
020209	Comunicações	80.419,66
020210	Transportes	56.088,05
020212	Seguros	25.501,06
020213	Deslocações e estadas	17.557,92
020214	Estudos, pareceres, projectos e consultadoria	67.749,34
020215	Formação	12.356,00
020217	Publicidade	9.050,67
020219	Assistência técnica	6.527,44
020220	Outros trabalhos especializados	224.695,59
020222	Serviços de saúde	6.687,43
020224	Encargos de cobrança de receitas	11.151,54
020225	Outros serviços	150.446,53
03	Juros e outros encargos	119.695,24
0301	Juros da dívida pública	89.414,15
030103	Socied.financ.-Bancos e outras instit. financeiras	89.414,15
03010301	Empréstimos de curto prazo	325,35
03010302	Empréstimos de médio e longo prazos	89.088,80
0303	Juros de locação financeira	1.541,94
030305	Material de transporte	1.541,94
0305	Outros juros	27.953,56
030502	Outros	27.953,56
0306	Outros encargos financeiros	785,59
030601	Outros encargos financeiros	785,59
04	Transferências correntes	483.866,44
0403	Administração central	3.676,00
040301	Estado	3.676,00
0405	Administração local	74.555,00

Fluxos de Caixa

Município de Penela

Ano: 2009

(designação da autarquia local)

(unidade: €)

Pagamentos

Total das Despesas Orçamentais		8.179.080,46
Despesas Correntes		4.626.403,01
040501	Continente	74.555,00
04050102	Freguesias	74.555,00
0407	Instituições sem fins lucrativos	379.275,44
040701	Instituições sem fins lucrativos	379.275,44
0408	Famílias	26.360,00
040802	Outras	26.360,00
05	Subsídios	24.442,87
0508	Famílias	24.442,87
050803	Outras	24.442,87
06	Outras despesas correntes	389.298,56
0602	Diversas	389.298,56
060203	Outras	389.298,56
06020301	Outras restituições	57.164,27
06020305	Outras	332.134,29
Despesas Capital		3.552.677,45
07	Aquisição de bens de capital	2.947.377,04
0701	Investimentos	1.351.947,77
070101	Terrenos	15.000,00
070103	Edifícios	563.322,73
07010301	Instalações de serviços	336.881,05
07010302	Instalações desportivas e recreativas	853,81
07010304	Creches	3.429,12
07010305	Escolas	160.240,53
07010307	Outros	61.918,22
070104	Construções diversas	654.629,47
07010406	Instalações desportivas e recreativas	387.570,17
07010409	Sinalização e trânsito	20.372,87
07010412	Cemitérios	33.504,22
07010413	Outros	213.182,21
070106	Material de transporte	23.807,76
07010602	Outro	23.807,76
070107	Equipamento de informática	6.676,10
070108	Software informático	149,70
070109	Equipamento administrativo	11.785,97
070110	Equipamento básico	72.228,79
07011001	Equipamento de recolha de resíduos	7.515,58
07011002	Outro	64.713,21
070111	Ferramentas e utensílios	4.347,25
0702	Locação financeira	34.205,77
070205	Material de transporte	34.205,77
0703	Bens de domínio público	1.561.223,50
070303	Outras construções e infraestruturas	1.555.214,72
07030301	Viadutos, arruamentos e obras complementares	437.849,88
07030302	Sistemas de drenagem de águas residuais	16.759,50
07030303	Estações de tratamento de águas residuais	136,64
07030304	Iluminação pública	27.170,12

Fluxos de Caixa

Município de Penela

Ano: 2009

(designação da autarquia local)

(unidade: €)

Pagamentos

Total das Despesas Orçamentais		8.179.080,46
Despesas Capital		3.552.677,45
07030305	Parques e jardins	949.544,67
07030307	Captação e distribuição de água	83.765,85
07030308	Viação rural	12.040,52
07030313	Outros	27.947,54
070305	Bens do património histórico, artístico e cultural	6.008,78
08	Transferências de capital	174.431,00
0801	Sociedades e quase sociedades não financeiras	120.000,00
080102	Privadas	120.000,00
0805	Administração local	7.389,15
080501	Continente	7.389,15
08050102	Freguesias	7.389,15
0807	Instituições sem fins lucrativos	17.876,25
080701	Instituições sem fins lucrativos	17.876,25
0808	Famílias	29.165,60
080802	Outras	29.165,60
10	Passivos financeiros	430.869,41
1005	Empréstimos a curto prazo	33.194,01
100503	Socied.financ.-Bancos e outras instit. financeiras	33.194,01
1006	Empréstimos a médio e longo prazos	397.675,40
100603	Socied.financ.-Bancos e outras instit. financeiras	397.675,40
Operações de Tesouraria		390.350,93
Saldo para a Gerência Seguinte		323.544,17
Execução Orçamental		31.687,75
Operações de Tesouraria		291.856,42
Total		8.892.975,56

ORGÃO EXECUTIVO

Em de de

.....

ORGÃO DELIBERATIVO

Em de de

.....

Fluxos de Caixa

Município de Penela

Ano: 2009

(designação da autarquia local)

(unidade: €)

Recebimentos

Saldo da Gerência Anterior		277.488,76
Execução Orçamental	28.964,66	
Operações de Tesouraria	248.524,10	
Total das Receitas Orçamentais		8.181.803,55
Receitas Correntes		4.824.791,02
01 Impostos directos	501.845,07	
0102 Outros	501.845,07	
010202 Imposto municipal sobre imóveis	316.946,22	
010203 Imposto único de circulação	67.580,43	
010204 Imposto municipal sobre transm. onerosas imóveis	117.318,42	
02 Impostos indirectos	4.897,72	
0202 Outros	4.897,72	
020206 Impostos indirectos específicos das autarq.localis	4.897,72	
02020601 Mercados e feiras	875,00	
02020602 Loteamentos e obras	3.204,76	
02020603 Ocupação da via pública	81,00	
02020605 Publicidade	44,88	
02020699 Outros	692,08	
0202069901 Taxa Municipal Direitos de Passagem	2,32	
0202069999 Outros	689,76	
04 Taxas, multas e outras penalidades	22.006,01	
0401 Taxas	18.719,77	
040123 Taxas específicas das autarquias locais	18.719,77	
04012301 Mercados e feiras	7.823,34	
04012302 Loteamentos e obras	6.363,36	
04012303 Ocupação da via pública	730,40	
04012305 Caça, uso e porte de arma	150,50	
04012399 Outras	3.652,17	
0401239999 Outras	3.652,17	
0402 Multas e outras penalidades	3.286,24	
040201 Juros de mora	1.140,74	
040202 Juros compensatórios	795,66	
040299 Multas e penalidades diversas	1.349,84	
04029901 Taxa de Relaxe	57,88	
04029999 Outras Multas e Penalidades Diversas	1.291,96	
05 Rendimentos da propriedade	17.281,24	
0502 Juros-Sociedades financeiras	977,56	
050201 Bancos e outras instituições financeiras	977,56	
0507 Dividend.partic.lucros socied.quase-soc.nãofinanc.	13.686,12	
050702 Empresas públicas municipais e intermunicipais	13.686,12	
0510 Rendas	2.617,56	
051001 Terrenos	2.617,56	
06 Transferências correntes	3.008.509,70	
0602 Sociedades financeiras	646,67	
060202 Companhias de seguros e fundos de pensões	646,67	

Fluxos de Caixa

Município de Penela

Ano: 2009

(designação da autarquia local)

(unidade: €)

Recebimentos

Total das Receitas Orçamentais**8.181.803,55****Receitas Correntes****4.824.791,02**

0603	Administração central	2.952.998,23
060301	Estado	2.900.879,94
06030101	Fundo de Equilíbrio Financeiro	2.353.442,00
06030102	Fundo Social Municipal	98.941,00
06030103	Participação Fixa no IRS	94.391,00
06030199	Outras	354.105,94
0603019901	Centro Regional Segurança Social (Casa da Criança	73.664,35
0603019902	STAPE - Actos Eleitorais	2.572,06
0603019903	DGAL - (Transportes Escolares)	32.964,00
0603019904	Instituto Emprego e Formação Profissional	40.503,35
0603019905	Comissão Prot. Floresta Contra Incêndios	28.000,00
0603019906	DREC - Educação Pré-Escolar	40.372,01
0603019912	Fundos Documentais (IPLB)	34.915,00
0603019914	Actividades Enriquecimento Curricular	52.704,47
0603019999	Diversas	48.410,70
060306	Estado-Particip.comunit.projectos co-financiados	52.118,29
06030601	LEADER	12.060,87
06030602	FEOGA - O	14.839,20
0603060299	Outras	14.839,20
06030603	F.E.D.E.R.	1.810,00
0603060399	Outras	1.810,00
06030604	F.S.E. - Fundo Social Europeu	23.408,22
0603060401	Formação	8.874,74
0603060402	PEPAL	14.533,48
0605	Administração local	41.908,55
060501	Continente	41.908,55
0607	Instituições sem fins lucrativos	12.956,25
060701	Instituições sem fins lucrativos	12.956,25
07	Venda de bens e serviços correntes	649.961,97
0701	Venda de bens	176.657,15
070102	Livros e documentação técnica	878,63
070103	Publicações e impressos	2.776,61
070108	Mercadorias	5.225,21
07010899	Outras	5.225,21
070111	Produtos acabados e intermédios	167.776,70
07011101	Água	167.776,70
0702	Serviços	250.636,51
070201	Aluguer de espaços e equipamentos	2.572,00
070203	Vistorias e ensaios	532,62
070208	Serv.sociais,recreativos,culturais e de desporto	138.672,99
07020801	Serviços sociais	80.482,49
0702080101	Mensalidades da Casa da Criança de Penela	37.206,17
0702080102	Refeições Escolares em Cantinas	30.106,32
0702080199	Outras	13.170,00
07020802	Serviços recreativos	282,00
07020803	Serviços culturais	53.108,50

Fluxos de Caixa

Município de Penela

Ano: 2009

(designação da autarquia local)

(unidade: €)

Recebimentos

Total das Receitas Orçamentais**8.181.803,55****Receitas Correntes****4.824.791,02**

07020804	Serviços desportivos	4.800,00
070209	Serviços específicos das autarquias	99.178,80
07020901	Saneamento	20.839,34
07020902	Resíduos sólidos	54.855,68
07020903	Transportes colectivos de pessoas e mercadorias	3.983,30
07020904	Trabalhos por conta de particulares	16.663,80
07020905	Cemitérios	2.822,88
07020999	Outros	13,80
070299	Outros	9.680,10
0703	Rendas	222.668,31
070302	Edifícios	19.481,41
070399	Outras	203.186,90
08	Outras receitas correntes	620.289,31
0801	Outras	620.289,31
080199	Outras	620.289,31
08019903	IVA reembolsado	40.000,00
08019998	Parques Eólicos	575.570,80
08019999	Diversas	4.718,51

Receitas Capital**3.357.012,53**

09	Venda de bens de investimento	169.061,47
0901	Terrenos	169.061,47
090101	Sociedades e quase-sociedades não financeiras	161.878,75
090110	Famílias	7.182,72
10	Transferências de capital	2.567.163,64
1003	Administração central	2.567.163,64
100301	Estado	1.702.931,88
10030101	Fundo de Equilíbrio Financeiro	1.568.962,00
10030199	Outras	133.969,88
1003019906	Biblioteca e Auditório Municipal (IPLB)	132.894,00
1003019999	Diversas	1.075,88
100307	Estado-Particip.comunitária project.co-financiados	864.231,76
10030701	FEDER	844.466,61
1003070119	Parque Desportivo	320.221,26
1003070123	Centro BTT Ferraria São João	82.312,28
1003070124	Centros Educativos	60.511,48
1003070125	Parque Águas Romanas	381.421,59
10030702	Programa LEADER	16.537,50
10030704	F.E.O.G.A. - Fundo Europeu Orient. Gestão Agric.	3.227,65
1003070499	Outros	3.227,65
12	Passivos financeiros	620.787,42
1205	Empréstimos a curto prazo	33.194,01
120502	Sociedades financeiras	33.194,01
1206	Empréstimos a médio e longo prazos	587.593,41
120602	Sociedades financeiras	587.593,41

Fluxos de Caixa

Município de Penela

Ano:

(designação da autarquia local)

(unidade: €)

Recebimentos

Operações de Tesouraria		433.683,25
Total		8.892.975,56

Fluxos de Caixa

Município de Penela

Ano: 2009

(designação da autarquia local)

(unidade: €)

Pagamentos

Total das Despesas Orçamentais		8.179.080,46
Despesas Correntes		118.153,30
0101 03	Juros e outros encargos	118.153,30
0101 0301	Juros da dívida pública	89.414,15
0101 030103	Socied.financ.-Bancos e outras instit. financeiras	89.414,15
0101 03010301	Empréstimos de curto prazo	325,35
0101 03010302	Empréstimos de médio e longo prazos	89.088,80
0101 0305	Outros juros	27.953,56
0101 030502	Outros	27.953,56
0101 0306	Outros encargos financeiros	785,59
0101 030601	Outros encargos financeiros	785,59
Despesas Capital		430.869,41
0101 10	Passivos financeiros	430.869,41
0101 1005	Empréstimos a curto prazo	33.194,01
0101 100503	Socied.financ.-Bancos e outras instit. financeiras	33.194,01
0101 1006	Empréstimos a médio e longo prazos	397.675,40
0101 100603	Socied.financ.-Bancos e outras instit. financeiras	397.675,40
Despesas Correntes		7.411,96
0102 01	Despesas com o pessoal	7.411,96
0102 0102	Abonos variáveis ou eventuais	7.411,96
0102 010213	Outros suplementos e prémios	7.411,96
Despesas Correntes		1.069.135,93
0103 01	Despesas com o pessoal	495.755,62
0103 0101	Remunerações certas e permanentes	210.729,14
0103 010101	Titulares órgãos soberania e memb. órgãos autárq.	96.058,82
0103 010108	Pessoal aguardando aposentação	2.470,10
0103 010109	Pessoal em qualquer outra situação	62.867,04
0103 010111	Representação	20.208,80
0103 010113	Subsidio de refeição	8.021,55
0103 01011302	Pessoal em qualquer outra situação	3.691,90
0103 01011303	Membros dos órgãos autárquicos	4.329,65
0103 010114	Subsídio de férias e de Natal	21.102,83
0103 01011402	Pessoal em qualquer outra situação	6.194,98
0103 01011403	Membros dos Orgãos autárquicos	14.907,85
0103 0102	Abonos variáveis ou eventuais	4.975,66
0103 010213	Outros suplementos e prémios	4.975,66
0103 0103	Segurança social	280.050,82
0103 010302	Outros encargos com a saúde	72,00
0103 010305	Contribuições para a segurança social	249.580,87
0103 01030502	Segurança social dos funcionários públicos	172.089,01
0103 0103050201	Caixa Geral Aposentações	150.780,29
0103 0103050202	Regime Geral	21.308,72
0103 01030503	Segurança social-Regime geral	77.491,86
0103 010306	Acidentes em serviço e doenças profissionais	7.322,79
0103 010309	Seguros	21.026,19
0103 01030901	Seguro de acidentes no trabalho e doenças profissi	21.026,19
0103 010310	Outras despesas de segurança social	2.048,97

Fluxos de Caixa

Município de Penela

Ano: 2009

(designação da autarquia local)

(unidade: €)

Pagamentos

Total das Despesas Orçamentais		8.179.080,46
Despesas Correntes		1.069.135,93
0103 02	Aquisição de bens e serviços	266.868,66
0103 0201	Aquisição de bens	13.352,23
0103 020115	Prémios, condecorações e ofertas	6.255,04
0103 020116	Mercadorias para venda	5.846,53
0103 02011603	Outras	5.846,53
0103 020118	Livros e documentação técnica	324,00
0103 020121	Outros bens	926,66
0103 0202	Aquisição de serviços	253.516,43
0103 020201	Encargos das instalações	28.212,88
0103 020209	Comunicações	76.323,53
0103 020210	Transportes	16.018,00
0103 020213	Deslocações e estadas	3.767,60
0103 020214	Estudos, pareceres, projectos e consultadoria	19.176,00
0103 020215	Formação	12.356,00
0103 020217	Publicidade	1.611,74
0103 020220	Outros trabalhos especializados	68.280,39
0103 020222	Serviços de saúde	6.687,43
0103 020224	Encargos de cobrança de receitas	11.151,54
0103 020225	Outros serviços	9.931,32
0103 03	Juros e outros encargos	430,29
0103 0303	Juros de locação financeira	430,29
0103 030305	Material de transporte	430,29
0103 04	Transferências correntes	216.455,08
0103 0405	Administração local	5.000,00
0103 040501	Continente	5.000,00
0103 04050102	Freguesias	5.000,00
0103 0407	Instituições sem fins lucrativos	185.345,08
0103 040701	Instituições sem fins lucrativos	185.345,08
0103 0408	Famílias	26.110,00
0103 040802	Outras	26.110,00
0103 06	Outras despesas correntes	89.626,28
0103 0602	Diversas	89.626,28
0103 060203	Outras	89.626,28
0103 06020301	Outras restituições	57.164,27
0103 06020305	Outras	32.462,01
Despesas Capital		54.764,18
0103 07	Aquisição de bens de capital	23.037,93
0103 0701	Investimentos	16.893,26
0103 070101	Terrenos	15.000,00
0103 070107	Equipamento de informática	867,80
0103 070108	Software informático	69,90
0103 070109	Equipamento administrativo	955,56
0103 0702	Locação financeira	6.144,67
0103 070205	Material de transporte	6.144,67
0103 08	Transferências de capital	31.726,25
0103 0807	Instituições sem fins lucrativos	4.226,25

Fluxos de Caixa

Município de Penela

Ano: 2009

(designação da autarquia local)

(unidade: €)

Pagamentos

			8.179.080,46
Total das Despesas Orçamentais			
Despesas Capital			54.764,18
0103 080701	Instituições sem fins lucrativos	4.226,25	
0103 0808	Famílias	27.500,00	
0103 080802	Outras	27.500,00	
Despesas Correntes			245.608,94
02 01	Despesas com o pessoal	219.069,67	
02 0101	Remunerações certas e permanentes	209.482,25	
02 010103	Pessoal dos quadros-Regime de função pública	105.033,86	
02 010104	Pessoal quadros-Regime contrato individ. trabalho	6.116,92	
02 010106	Pessoal contratado a termo	45.382,85	
02 010109	Pessoal em qualquer outra situação	5.509,65	
02 010113	Subsidio de refeição	15.471,93	
02 01011301	Pessoal dos quadros	8.785,95	
02 01011302	Pessoal em qualquer outra situação	6.685,98	
02 010114	Subsídio de férias e de Natal	27.632,95	
02 01011401	Pessoal dos quadros	19.945,20	
02 01011402	Pessoal em qualquer outra situação	7.687,75	
02 010115	Remunerações por doença e maternidade/paternidade	4.334,09	
02 0102	Abonos variáveis ou eventuais	6.492,12	
02 010202	Horas extraordinárias	5.301,25	
02 010204	Ajudas de custo	155,39	
02 010205	Abono para falhas	1.035,48	
02 0103	Segurança social	3.095,30	
02 010302	Outros encargos com a saúde	1.060,91	
02 010303	Subsídio familiar a criança e jovens	2.034,39	
02 02	Aquisição de bens e serviços	23.704,99	
02 0201	Aquisição de bens	14.618,87	
02 020104	Limpeza e higiene	813,97	
02 020108	Material de escritório	13.380,55	
02 020118	Livros e documentação técnica	120,24	
02 020121	Outros bens	304,11	
02 0202	Aquisição de serviços	9.086,12	
02 020213	Deslocações e estadas	1.143,52	
02 020217	Publicidade	3.223,55	
02 020219	Assistência técnica	3.498,91	
02 020225	Outros serviços	1.220,14	
02 05	Subsídios	2.834,28	
02 0508	Famílias	2.834,28	
02 050803	Outras	2.834,28	
Despesas Capital			2.907,98
02 07	Aquisição de bens de capital	2.907,98	
02 0701	Investimentos	2.907,98	
02 070107	Equipamento de informática	1.694,30	
02 070108	Software informático	79,80	
02 070109	Equipamento administrativo	1.046,88	
02 070110	Equipamento básico	87,00	

Fluxos de Caixa

Município de Penela

Ano: 2009

(designação da autarquia local)

(unidade: €)

Pagamentos

Total das Despesas Orçamentais		8.179.080,46
Despesas Capital		2.907,98
02	07011002 Outro	87,00
Despesas Correntes		1.514.641,73
03	01 Despesas com o pessoal	769.443,00
03	0101 Remunerações certas e permanentes	718.262,14
03	010103 Pessoal dos quadros-Regime de função pública	447.255,45
03	010104 Pessoal quadros-Regime contrato individ. trabalho	20.105,73
03	010106 Pessoal contratado a termo	83.392,11
03	010109 Pessoal em qualquer outra situação	950,04
03	010111 Representação	2.209,80
03	010113 Subsídio de refeição	64.804,29
03	01011301 Pessoal dos quadros	45.949,93
03	01011302 Pessoal em qualquer outra situação	18.854,36
03	010114 Subsídio de férias e de Natal	93.344,43
03	01011401 Pessoal dos quadros	79.229,35
03	01011402 Pessoal em qualquer outra situação	14.115,08
03	010115 Remunerações por doença e maternidade/paternidade	6.200,29
03	0102 Abonos variáveis ou eventuais	38.897,99
03	010202 Horas extraordinárias	35.984,12
03	010204 Ajudas de custo	472,34
03	010205 Abono para falhas	851,81
03	010207 Colaboração técnica e especializada	84,79
03	010212 Indemnizações por cessação de funções	1.504,93
03	0103 Segurança social	12.282,87
03	010302 Outros encargos com a saúde	4.504,33
03	010303 Subsídio familiar a criança e jovens	7.778,54
03	02 Aquisição de bens e serviços	657.712,63
03	0201 Aquisição de bens	185.652,18
03	020102 Combustíveis e lubrificantes	116.698,66
03	02010201 Gasolina	105,01
03	02010202 Gasóleo	112.909,24
03	02010299 Outros	3.684,41
03	020104 Limpeza e higiene	6.020,70
03	020107 Vestuário e artigos pessoais	5.604,47
03	020108 Material de escritório	5.842,29
03	020112 Material de transporte-Peças	1.658,52
03	020114 Outro material-Peças	3.249,50
03	020116 Mercadorias para venda	9.415,37
03	02011601 Água	9.415,37
03	020117 Ferramentas e utensílios	10.697,50
03	020121 Outros bens	26.465,17
03	0202 Aquisição de serviços	472.060,45
03	020201 Encargos das instalações	194.998,31
03	020202 Limpeza e higiene	6.056,38
03	020203 Conservação de bens	101.686,39
03	020204 Locação de edifícios	5.622,40
03	020206 Locação de material de transporte	6.131,04

Fluxos de Caixa

Município de Penela

Ano: 2009

(designação da autarquia local)

(unidade: €)

Pagamentos

Total das Despesas Orçamentais			8.179.080,46
Despesas Correntes			1.514.641,73
03	020210	Transportes	1.432,68
03	020212	Seguros	24.778,89
03	020213	Deslocações e estadas	4.723,74
03	020214	Estudos, pareceres, projectos e consultadoria	12.346,31
03	020217	Publicidade	2.869,60
03	020219	Assistência técnica	2.164,18
03	020220	Outros trabalhos especializados	79.639,43
03	020225	Outros serviços	29.611,10
03	03	Juros e outros encargos	1.111,65
03	0303	Juros de locação financeira	1.111,65
03	030305	Material de transporte	1.111,65
03	04	Transferências correntes	75.168,00
03	0405	Administração local	58.540,00
03	040501	Continente	58.540,00
03	04050102	Freguesias	58.540,00
03	0407	Instituições sem fins lucrativos	16.628,00
03	040701	Instituições sem fins lucrativos	16.628,00
03	05	Subsídios	11.206,45
03	0508	Famílias	11.206,45
03	050803	Outras	11.206,45
Despesas Capital			1.965.470,25
03	07	Aquisição de bens de capital	1.965.470,25
03	0701	Investimentos	406.632,38
03	070103	Edifícios	85.424,00
03	07010301	Instalações de serviços	85.424,00
03	070104	Construções diversas	247.886,54
03	07010409	Sinalização e trânsito	20.372,87
03	07010412	Cemitérios	33.504,22
03	07010413	Outros	194.009,45
03	070106	Material de transporte	23.807,76
03	07010602	Outro	23.807,76
03	070107	Equipamento de informática	2.243,60
03	070109	Equipamento administrativo	57,23
03	070110	Equipamento básico	42.866,00
03	07011001	Equipamento de recolha de resíduos	7.515,58
03	07011002	Outro	35.350,42
03	070111	Ferramentas e utensílios	4.347,25
03	0702	Locação financeira	24.398,15
03	070205	Material de transporte	24.398,15
03	0703	Bens de domínio público	1.534.439,72
03	070303	Outras construções e infraestruturas	1.534.439,72
03	07030301	Viadutos, arruamentos e obras complementares	437.849,88
03	07030302	Sistemas de drenagem de águas residuais	16.759,50
03	07030303	Estações de tratamento de águas residuais	136,64
03	07030304	Iluminação pública	27.170,12
03	07030305	Parques e jardins	949.544,67

Fluxos de Caixa

Município de Penela

Ano: 2009

(designação da autarquia local)

(unidade: €)

Pagamentos

			8.179.080,46
Total das Despesas Orçamentais			
Despesas Capital			1.965.470,25
03	07030307	Captação e distribuição de água	83.765,85
03	07030308	Viação rural	12.040,52
03	07030313	Outros	7.172,54
Despesas Correntes			984.724,52
04	01	Despesas com o pessoal	269.549,52
04	0101	Remunerações certas e permanentes	263.750,02
04	010103	Pessoal dos quadros-Regime de função pública	120.032,11
04	010104	Pessoal quadros-Regime contrato individ. trabalho	13.597,56
04	010106	Pessoal contratado a termo	64.888,44
04	010109	Pessoal em qualquer outra situação	5.352,00
04	010111	Representação	2.209,80
04	010113	Subsidio de refeição	22.518,39
04	01011301	Pessoal dos quadros	9.278,60
04	01011302	Pessoal em qualquer outra situação	13.239,79
04	010114	Subsídio de férias e de Natal	33.683,53
04	01011401	Pessoal dos quadros	22.588,24
04	01011402	Pessoal em qualquer outra situação	11.095,29
04	010115	Remunerações por doença e maternidade/paternidade	1.468,19
04	0102	Abonos variáveis ou eventuais	2.852,43
04	010202	Horas extraordinárias	2.836,49
04	010204	Ajudas de custo	15,94
04	0103	Segurança social	2.947,07
04	010302	Outros encargos com a saúde	895,75
04	010303	Subsídio familiar a criança e jovens	2.051,32
04	02	Aquisição de bens e serviços	287.753,33
04	0201	Aquisição de bens	113.938,02
04	020102	Combustíveis e lubrificantes	66.929,01
04	02010299	Outros	66.929,01
04	020104	Limpeza e higiene	6.282,05
04	020106	Alimentação-Géneros para confeccionar	1.516,88
04	020108	Material de escritório	2.908,11
04	020120	Material de educação, cultura e recreio	26.544,00
04	020121	Outros bens	9.757,97
04	0202	Aquisição de serviços	173.815,31
04	020201	Encargos das instalações	29.346,96
04	020212	Seguros	233,29
04	020213	Deslocações e estadas	3.893,88
04	020214	Estudos, pareceres, projectos e consultadoria	36.227,03
04	020217	Publicidade	156,00
04	020219	Assistência técnica	864,35
04	020220	Outros trabalhos especializados	578,60
04	020225	Outros serviços	102.515,20
04	04	Transferências correntes	141.086,89
04	0407	Instituições sem fins lucrativos	141.086,89
04	040701	Instituições sem fins lucrativos	141.086,89
04	05	Subsídios	4.974,74

Fluxos de Caixa

Município de Penela

Ano: 2009

(designação da autarquia local)

(unidade: €)

Pagamentos

			8.179.080,46
Total das Despesas Orçamentais			
Despesas Correntes			984.724,52
04	0508	Famílias	4.974,74
04	050803	Outras	4.974,74
04	06	Outras despesas correntes	281.360,04
04	0602	Diversas	281.360,04
04	060203	Outras	281.360,04
04	06020305	Outras	281.360,04
Despesas Capital			797.942,78
04	07	Aquisição de bens de capital	776.903,63
04	0701	Investimentos	750.119,85
04	070103	Edifícios	314.229,08
04	07010301	Instalações de serviços	251.457,05
04	07010302	Instalações desportivas e recreativas	853,81
04	07010307	Outros	61.918,22
04	070104	Construções diversas	400.916,36
04	07010406	Instalações desportivas e recreativas	381.743,60
04	07010413	Outros	19.172,76
04	070107	Equipamento de informática	567,00
04	070109	Equipamento administrativo	6.726,18
04	070110	Equipamento básico	27.681,23
04	07011002	Outro	27.681,23
04	0703	Bens de domínio público	26.783,78
04	070303	Outras construções e infraestruturas	20.775,00
04	07030313	Outros	20.775,00
04	070305	Bens do património histórico, artístico e cultural	6.008,78
04	08	Transferências de capital	21.039,15
04	0805	Administração local	7.389,15
04	080501	Continente	7.389,15
04	08050102	Freguesias	7.389,15
04	0807	Instituições sem fins lucrativos	13.650,00
04	080701	Instituições sem fins lucrativos	13.650,00
Despesas Correntes			686.726,63
05	01	Despesas com o pessoal	341.400,65
05	0101	Remunerações certas e permanentes	329.876,20
05	010103	Pessoal dos quadros-Regime de função pública	136.596,78
05	010104	Pessoal quadros-Regime contrato individ. trabalho	36.728,20
05	010106	Pessoal contratado a termo	54.202,29
05	010107	Pessoal em regime de tarefa ou avença	10.444,20
05	010109	Pessoal em qualquer outra situação	12.718,53
05	010113	Subsidio de refeição	31.902,94
05	01011301	Pessoal dos quadros	20.240,97
05	01011302	Pessoal em qualquer outra situação	11.661,97
05	010114	Subsídio de férias e de Natal	43.140,76
05	01011401	Pessoal dos quadros	31.977,38
05	01011402	Pessoal em qualquer outra situação	11.163,38
05	010115	Remunerações por doença e maternidade/paternidade	4.142,50

Fluxos de Caixa

Município de Penela

Ano: 2009

(designação da autarquia local)

(unidade: €)

Pagamentos

			8.179.080,46
Total das Despesas Orçamentais			
Despesas Correntes			686.726,63
05	0102	Abonos variáveis ou eventuais	2.811,13
05	010202	Horas extraordinárias	2.000,69
05	010212	Indemnizações por cessação de funções	810,44
05	0103	Segurança social	8.713,32
05	010302	Outros encargos com a saúde	2.130,48
05	010303	Subsídio familiar a criança e jovens	6.582,84
05	02	Aquisição de bens e serviços	270.429,87
05	0201	Aquisição de bens	127.239,06
05	020102	Combustíveis e lubrificantes	12.507,37
05	02010299	Outros	12.507,37
05	020104	Limpeza e higiene	7.266,48
05	020105	Alimentação-Refeições confeccionadas	83.002,03
05	020106	Alimentação-Géneros para confeccionar	14.632,32
05	020108	Material de escritório	1.134,77
05	020120	Material de educação, cultura e recreio	3.763,61
05	020121	Outros bens	4.932,48
05	0202	Aquisição de serviços	143.190,81
05	020201	Encargos das instalações	11.383,53
05	020209	Comunicações	4.096,13
05	020210	Transportes	38.637,37
05	020212	Seguros	488,88
05	020213	Deslocações e estadas	4.029,18
05	020217	Publicidade	1.189,78
05	020220	Outros trabalhos especializados	76.197,17
05	020225	Outros serviços	7.168,77
05	04	Transferências correntes	51.156,47
05	0403	Administração central	3.676,00
05	040301	Estado	3.676,00
05	0405	Administração local	11.015,00
05	040501	Continente	11.015,00
05	04050102	Freguesias	11.015,00
05	0407	Instituições sem fins lucrativos	36.215,47
05	040701	Instituições sem fins lucrativos	36.215,47
05	0408	Famílias	250,00
05	040802	Outras	250,00
05	05	Subsídios	5.427,40
05	0508	Famílias	5.427,40
05	050803	Outras	5.427,40
05	06	Outras despesas correntes	18.312,24
05	0602	Diversas	18.312,24
05	060203	Outras	18.312,24
05	06020305	Outras	18.312,24
Despesas Capital			300.722,85
05	07	Aquisição de bens de capital	179.057,25
05	0701	Investimentos	175.394,30
05	070103	Edifícios	163.669,65

Fluxos de Caixa

Município de Penela

Ano: 2009

(designação da autarquia local)

(unidade: €)

Pagamentos		
Total das Despesas Orçamentais		8.179.080,46
Despesas Capital		300.722,85
05 07010304	Creches	3.429,12
05 07010305	Escolas	160.240,53
05 070104	Construções diversas	5.826,57
05 07010406	Instalações desportivas e recreativas	5.826,57
05 070107	Equipamento de informática	1.303,40
05 070109	Equipamento administrativo	3.000,12
05 070110	Equipamento básico	1.594,56
05 07011002	Outro	1.594,56
05 0702	Locação financeira	3.662,95
05 070205	Material de transporte	3.662,95
05 08	Transferências de capital	121.665,60
05 0801	Sociedades e quase sociedades não financeiras	120.000,00
05 080102	Privadas	120.000,00
05 0808	Famílias	1.665,60
05 080802	Outras	1.665,60
Operações de Tesouraria		390.350,93
Saldo para a Gerência Seguinte		323.544,17
Execução Orçamental		31.687,75
Operações de Tesouraria		291.856,42
Total		8.892.975,56

ORGÃO EXECUTIVO
Em de de
.....

ORGÃO DELIBERATIVO
Em de de
.....

Fluxos de Caixa

Município de Penela

Ano: 2009

(designação da autarquia local)

(unidade: €)

Recebimentos		
Saldo da Gerência Anterior		277.488,76
Execução Orçamental	28.964,66	
Operações de Tesouraria	248.524,10	
Total das Receitas Orçamentais		8.181.803,55
Receitas Correntes		4.824.791,02
Receitas Capital		3.357.012,53
Receitas Outras		0,00
Operações de Tesouraria		433.683,25
Total		8.892.975,56

Pagamentos		
Total das Despesas Orçamentais		8.179.080,46
Despesas Correntes		4.626.403,01
Despesas Capital		3.552.677,45
Operações de Tesouraria		390.350,93
Saldo para a Gerência Seguinte		323.544,17
Execução Orçamental	31.687,75	
Operações de Tesouraria	291.856,42	
Total		8.892.975,56

ORGÃO EXECUTIVO
Em ... de de
.....

ORGÃO DELIBERATIVO
Em ... de de
.....

Município de Penela

Ano: 2009

Unidade: Euros

Contas de Ordem

Saldo da Gerência Anterior		268.811,29	Garantias e Cauções Accionadas		0,00
Garantias e Cauções	211.952,27		Garantias e Cauções Devolvidas		39.784,93
Recibos para Cobrança	56.859,02		Receita Virtual Cobrada		240.099,46
Garantias e Cauções Prestadas		71.645,13	Receita Virtual Anulada		0,00
Receita Virtual Liquidada		252.809,47	Saldo para a Gerência Seguinte		313.381,50
			Garantias e Cauções	243.812,47	
			Recibos para Cobrança	69.569,03	
TOTAL DOS RECEBIMENTOS		593.265,89	TOTAL DOS PAGAMENTOS		593.265,89

Operações de Tesouraria

Município de Penela

(designação da autarquia local)

Ano: 2009

(unidade: EUR)

CONTAS		SALDO GERÊNCIA ANTERIOR		MOVIMENTO ANUAL		SALDO GERÊNCIA SEGUINTE	
Código	Designação	Devedor	Credor	Devedor	Credor	Devedor	Credor
21422	Casa da Criança - Maria Fátima Nunes Vaz			300,00	300,00		
21423	Divisão Financeira - Adelino dos Santos Marques			1.500,00	1.500,00		
21425	Sector de Cultura - Mário José Rodrigues Duarte			300,00	300,00		
21701	Contratos de Água		1.950,26				1.950,26
21702	Preparos em Proc. de Licenças Sanitários e Outros		883,71				883,71
21704	Outras Cauções		1.313,73		43.309,00		44.622,73
242101	I.R.S. (Categoria "A")		9.462,00	127.338,00	127.123,00		9.247,00
24222001	Arlindo Rosa da Costa			1.250,09	1.322,24		72,15
24222002	José Fernando Balão		27,93	119,68	99,75		8,00
24222004	José Inácio Dias				15,75		15,75
24222005	Arménio dos Santos Simões Santinho			14,25	14,25		
24222009	Amilcar Sandinha			300,00	300,00		
24222027	Paula Cristina Calado dos Santos		170,40	2.091,56	2.088,85		167,69
24222030	Albertino José Nunes			2,50	2,50		
24222037	Josimolas de José Bernardes Simões			24,55	24,55		
24222038	Fausto Brásio Alves			208,79	208,79		
24222042	José Paulo Duarte Neves			22,00	32,00		10,00
24222044	Jacinto J. R. Sousa			30,00	30,00		
24222050	José Daniel Cardoso Vilhena Pereira da Silva			100,00	100,00		
24222072	Amândio Rodrigues			55,50	83,00		27,50
24222076	A. Sandinha Serra			1.060,00	1.060,00		
24222088	José Rodrigues Alves			520,00	520,00		
24222089	Ricardo José Duarte dos Santos			910,00	1.170,00		260,00
24222091	António Marques Gonçalves			31,20	31,20		
24222093	Antoine Marie Albano			45,00	45,00		
24222095	Bruno Sérgio Palma Carvalho			1.110,00	1.110,00		
24222097	Rui Paulo Cunha		25,00	25,00			

Operações de Tesouraria

Município de Penela

(designação da autarquia local)

Ano: 2009

(unidade: EUR)

CONTAS		SALDO GERÊNCIA ANTERIOR		MOVIMENTO ANUAL		SALDO GERÊNCIA SEGUINTE	
Código	Designação	Devedor	Credor	Devedor	Credor	Devedor	Credor
24222098	Maria Helena da Cruz Coelho Macedo		37,50	37,50			
24222099	Maria Alegria F. Marques		60,00	60,00			
24222100	Arménio Simões Ferreira			3,50	16,50		13,00
24222101	Fernanda Paula Marques de Oliveira			500,00	500,00		
24222102	António Jorge Serafim			250,00	250,00		
24222103	Maria de la Salette da Ponte			108,00	108,00		
24222104	Pedro Miguel Crisóstomo Andrade Santos Madeira			900,00	900,00		
24222105	Honorato José Alves Grilo			50,00	50,00		
24222106	Filipe Manuel dos Santos Duarte			360,00	360,00		
244121	Aquisição onerosa Cob/Pag. (01.0.0.0)		4,79	23,95	19,16		
244124	Escritos de Quaisquer Contratos (08.0.0.0)		10,00	885,00	925,00		50,00
24412511	Quando seja devida qualquer taxa (12.5.1.0)		18,60	496,58	502,78		24,80
24412512	Quando não seja devida qualquer taxa (12.5.2.0)		6,00	6,00			
24412513	Máquinas Electr. Diversão (12.1.0.0)			30,00	30,00		
24412514	Func. Estabel. Restaur. e Bebidas, (12.3.2.0)		50,00	100,00	50,00		
2441261	Escrituras e Testamentos (15.1.0.0)			75,00	75,00		
2441281	Precatório levantamento e entrega dinheiro 18,0,0			28,22	28,22		
24512	Retenções dos Funcionários - ADSE		1.003,95	12.609,73	12.657,14		1.051,36
24513	Retenção dos Funcionários - IASFA/ADM		20,02	246,62	247,20		20,60
24522	Retenções dos Funcionários - CGA		6.897,54	100.520,53	101.009,34		7.386,35
24523	Retenção Autos Medição - 0,5% - CGA		630,44	2.395,78	2.191,68		426,34
24532	Retenções dos Funcionários - Seg. Social		4.431,34	41.451,48	41.597,35		4.577,21
24533	Retenção nos Termos artº 11, DL nº 411/91-Seg.Soc.		1.875,00				1.875,00
24552	Retenção dos Funcionários - TSU Regime Geral		928,48	14.202,41	14.396,52		1.122,59
24910411	Taxas de Exame		37,50	37,50			
24910412	Concessões			7,00	269,50		262,50
24910413	Segundas Vias			7,00	7,00		

Operações de Tesouraria

Município de Penela

(designação da autarquia local)

Ano: 2009

(unidade: EUR)

CONTAS		SALDO GERÊNCIA ANTERIOR		MOVIMENTO ANUAL		SALDO GERÊNCIA SEGUINTE	
Código	Designação	Devedor	Credor	Devedor	Credor	Devedor	Credor
24910414	Renovação			83,99	97,99		14,00
24910415	Renovação Fora do Prazo			28,00	28,00		
24910417	Alteração de Dados			3,50	7,00		3,50
24910455	Impressos - Cartas de Caçador			4,25	5,00		0,75
249110	Conservatória dos Registos Centrais		9,00	36,00	27,00		
2491111	Reembolso das Prestações do PRID Dec.Lei 70A/76		19,45				19,45
2491112	Reembolso de Prestação de Auto-Construção		13,60				13,60
249113	Autuantes - parte das Multas		11,70				11,70
249117	Serviço Estrangeiros Fronteiras Cobrança/Pagamento		3,75	97,50	101,25		7,50
24911801	Cartão Nacional de Feirante			60,00	60,00		
24921	Notário Privativo		166,40	166,40	458,09		458,09
24941	Funcionários - Taxa de Justiça de Cobrança		55,25	55,25	173,54		173,54
2495	Vistorias a Recintos de Espectáculos		34,92				34,92
249602	Tribunal de Condeixa		0,06				0,06
249603	Instituto Gestão Financeira Patrimonial da Justiça		32,02				32,02
249604	Direcção Geral Contribuições Impostos - SF Penela			25,09	25,09		
249705	Direcção Geral dos Impostos - S. F. Coimbra 2ª			187,58	187,58		
249710	Direcç. Geral Impostos - S. F. Coimbra - 0728		500,00	966,00	466,00		
249714	Diracç. Geral Impostos - S. F. Cantanhede - 0710			86,91	86,91		
249719	Mª Manuela Caldeira Silva Freitas-Sol. Execução		71,10	883,65	890,93		78,38
249720	Direcção Geral Impostos - S. Finanças Pombal			201,25	201,25		
249721	Direcção Geral Impostos - S. Finanças Gondomar 2ª			252,00	252,00		
249722	Direcç. Geral Impostos - S.F. Seixal - 2ª Rep.			250,00	900,00		650,00
2631	STAL-Sindicato Trab. da Administração Local		224,34	2.676,03	2.663,27		211,58
2632	ATAM - Assoc. Técnicos Administrativos Municipais		43,53	441,51	429,96		31,98
2634	S.I.N.T.A.P. - Sind.Trab.Admin.Pública		67,80	832,41	834,30		69,69
26413	Donativo à Associação Humanitária dos BVP		225,60		56,40		282,00

Operações de Tesouraria

Município de Penela

(designação da autarquia local)

Ano: 2009

(unidade: EUR)

CONTAS		SALDO GERÊNCIA ANTERIOR		MOVIMENTO ANUAL		SALDO GERÊNCIA SEGUINTE	
Código	Designação	Devedor	Credor	Devedor	Credor	Devedor	Credor
26421	Município de Penela - Feira Livro		1.540,88	440,39			1.100,49
2651	Companhia Seg. Bonança - Descontos Funcionários		311,67	649,71	650,22		312,18
2652	Companhia Seguros Império - Descontos Funcionários		9,97	119,64	119,64		9,97
2661	Subsidio de Transporte a Peritos		454,23				454,23
2662	Honorários a Peritos Estranhos ao Funcionalismo		350,35				350,35
268111	Censos 91		79,51				79,51
268112	Censos01		110,31				110,31
268121	S.T.A.P.E. - Membros das Mesas			10.303,20	10.303,20		
2681301	DGV - Direcção Geral de Viação		480,40	7.344,00	7.080,00		216,40
2681303	Direcção Geral da Administração da Justiça			101,50	126,00		24,50
26851102	Req. Pav.Polid. em Parque Multiusos - Odraude		3.468,54				3.468,54
26851104	Exec. e Benef. Valetas Arruamentos - Redevias, Lda		965,45				965,45
26851106	Reconst. Edif. para Centro Arte Cultura SFP - B40		12.504,52				12.504,52
26851107	Muro Recinto Esc. Jardim Inf. Rabaçal - MRP Const.		244,41	244,41			
26851110	Muro Suporte na Bouça - MRP Construções		952,15	952,15			
26851111	Execução de Valetas - Redevias, Lda		3.740,98				3.740,98
26851112	Muro Suporte Esc. Ferrarias - Calado & Ferreira		1.135,30				1.135,30
26851115	Arboriz. Protecção ETAR - Vasco M. F. Rodrigues		395,70				395,70
26851116	Variante Lagoa Podentes - André Santos Dias		735,65				735,65
26851117	Alarg. Arruamento Badanais - André Santos Dias		455,15				455,15
26851119	Calçada Vidraço Zona Merc.Munic.-César G. Bairrada		231,94				231,94
26851126	Loteamento Camela- Infraest. Electricas - Hemapali		4.612,97				4.612,97
26851127	Ajardinamento Sistema Rega Piscina Mun.-Iberplanta		245,01				245,01
26851128	Repavimentação Arruamentos - Redevias		1.747,79				1.747,79
26851129	Pavim. Vias e Repavim. Conserv. Vias - Redevias		2.740,89				2.740,89
26851130	Centro Apoio Turismo Rural - Saneam. - Odraude		185,80				185,80
26851131	Balneários Parque Desp. Rabaçal-Calado&Ferreira		1.808,65				1.808,65

Operações de Tesouraria

Município de Penela

(designação da autarquia local)

Ano: 2009

(unidade: EUR)

CONTAS		SALDO GERÊNCIA ANTERIOR		MOVIMENTO ANUAL		SALDO GERÊNCIA SEGUINTE	
Código	Designação	Devedor	Credor	Devedor	Credor	Devedor	Credor
26851132	Pavim. e Repavim. Arruam. Vias Munic.-Redevias		3.428,54				3.428,54
26851136	Regadios Porto Irado e Rosas - André Santos Dias		1.214,43				1.214,43
26851137	Benef. Esc 1 Ciclo EB Cerejeiras Infesto-Calado&Fe		2.671,30				2.671,30
26851138	Exec Troço Calçada Portuguesa Arruam Rabaçal-Colum		111,93				111,93
26851142	Calc ArruaTrilho/Pen./Bouça/Fav./Fojo-Cal.&Duarte		318,93	318,93			
26851143	Barragem Louçainha II - Condop, Lda		249,15				249,15
26851148	Arranjos Passeio Rua Coimbra - Calado&Ferreira		391,43				391,43
26851149	Construção Polidesportivo Rabaçal - Norte Ténis		1.115,33				1.115,33
26851150	Construção Campo Ténis Penela - Norte Ténis		1.069,60				1.069,60
26851152	Rede Águas Residuais Rabaçal - Calado&Duarte		2.161,88	2.161,88			
26851155	Ampliação Jardim Infancia Cumieira-Calado&Ferreira		1.539,21				1.539,21
26851156	Arranj Ext Passeio Parque Inf Espinhal-Calado&Ferr		174,18				174,18
26851157	Paviment. Ruas Cumieira e Grocinas-Calado&Ferreira		246,41				246,41
26851158	Constr. Parque Inf. Quinta Cerca-Calado&Ferreira		1.229,74				1.229,74
26851160	Abastecimento Água Cumieira - Calado&Duarte		1.178,98	1.178,98			
26851161	Alarg. Caminho Mun. Chaveiro/Monte -André S. Dias		433,95				433,95
26851164	Recup. Reabil. Edif. Paços Concelho-Calado&Duarte		324,22	324,22			
26851165	Constr Bancadas Camp Futebol S. Jorge-Calado&Duart		80,13	80,13			
26851166	Benef Restaurante Panoramico Louçainha-Calado&Duar		356,02	356,02			
26851167	Const Dep Ab. Água Rabaçal/T.Ch.Pereiro-C&Ferreira		1.099,24				1.099,24
26851168	Constr. Dep. Abastac. Água Espinhal-Calado&Ferreir		1.585,51				1.585,51
26851169	Pavimentação Adro Capela Chanca-Calado&Ferreira		332,17				332,17
26851170	Arranjo Largo Piscina Mun. Penela -Calado&Ferreira		799,81				799,81
26851171	Alarg Estr Min Relvas/Fetais Cimeiros- André S Dia		895,93				895,93
26851172	Const Ponte Agrícola Venda Moinhos-Calado&Ferreira		297,66				297,66
26851173	Depósito Abastecimento Água Cerejeiras - Armansil		126,32				126,32
26851174	Edifício Apoio Villa Romana Rabaçal - Odraude		14,96				14,96

Operações de Tesouraria

Município de Penela

(designação da autarquia local)

Ano: 2009

(unidade: EUR)

CONTAS		SALDO GERÊNCIA ANTERIOR		MOVIMENTO ANUAL		SALDO GERÊNCIA SEGUINTE	
Código	Designação	Devedor	Credor	Devedor	Credor	Devedor	Credor
26851176	Limpeza Barragem Louçainha - André Santos Dias		1.250,24				1.250,24
26851177	Manilhas Aquedutes Arr. Venda Figueiras -C&Duarte		488,82	488,82			
26851178	Prolongamento Muro Fonte Mergulho - Calado&Duarte		448,92	448,92			
26851180	Edifício Escola Primária Penela - B40 Soc. Const		4.745,37				4.745,37
26851189	Ponto Água Ferraria São João-Calado & Ferreira,Lda		432,33				432,33
26851190	Beneficiação Casa da Criança Penela-Civilurb		760,83				760,83
26851192	Aplicação pavimento Piscina Mun. - Calado&Ferreira		297,00				297,00
26851194	Reg. Fundo Represa Nat. Louçainha-Isidoro, Lda		407,66				407,66
26851195	Iluminação Campo Futebol Podentes-VO instalações		1.040,22				1.040,22
26851197	Emp.Esc.Primária Cumieira-Constr.Ed.Compl.Civilurb		4.623,43				4.623,43
26851198	DepositoÁguaVieiros-Calado&Ferreira		1.205,33				1.205,33
26851199	DepositoÁguaFetaisCimeiros-Calado&Ferreira		1.152,79				1.152,79
26851200	Nova Ponte Casal Pinto - Aquino&Rodrigues		1.928,18	1.928,18			
26851201	BalneáriosCampoFutebolS.Jorge-MRPereira		217,88				217,88
26851202	Impermeab.Terraço D. Sesnando - Isocentro		740,07				740,07
26851203	Arranjo Urb. Quinta da Cerca - 1ª Fase		6.243,15				6.243,15
26851205	Ampliação da ZIP - A. M. Cacho & Bras, Lda		2.192,18		4.557,58		6.749,76
26851206	Muro da Malhada - Construções M. R. Pereira		2.394,91				2.394,91
26851207	Ref. Açude P. Espinhal - BASCOL		1.192,41				1.192,41
26851208	Villa Romana do Rabaçal - Antero Santos & Santos		5.480,66				5.480,66
26851209	Remodelação Posto Turismo - Calado & Ferreira		1.989,46				1.989,46
26851210	Reab. Rede I. Púb. Rabaçal - José Marques Grácio		301,56				301,56
26851212	Regul. Ribeira Bouçã - Penelaterraplanagens		528,75				528,75
26851213	Ferraria S. João -comp.privada -Rodrigues & Irmãos		3.225,54	3.225,54			
26851214	Remod Cemitério Podentes - Calado & Ferreira		2.599,05				2.599,05
26851215	Mercado Mun. Penela - Calado & Ferreira		805,31				805,31
26851216	Rectificação Campo Ténis Penela - Alfa Ténis		572,75				572,75

Operações de Tesouraria

Município de Penela

(designação da autarquia local)

Ano: 2009

(unidade: EUR)

CONTAS		SALDO GERÊNCIA ANTERIOR		MOVIMENTO ANUAL		SALDO GERÊNCIA SEGUINTE	
Código	Designação	Devedor	Credor	Devedor	Credor	Devedor	Credor
26851217	Anfiteatro Pavilhão Multiusos - Rodrigues& Irmãos		4.657,25	4.657,25			
26851218	Arranjos Exteriores P. Máquinas - Calado & Duarte		2.034,50				2.034,50
26851219	Ad. Água C. Penela a Alfafar - Pinto & Bráz		2.745,71		655,85		3.401,56
26851220	Pav. Estrada Infesto - Pombais - Isidoro Correia		1.101,37				1.101,37
26851221	P. Aldeia Ferraria - Pavimentação - S. C. Elimur		0,02		209,21		209,23
26851222	Arr. Urb. Q. Cerca 2ª Fase-Balneário Bar-Fern. S.J		1.073,61		862,99		1.936,60
26851223	Passeios Vila Penela - Calado & Duarte		170,68				170,68
26851224	Regadio das Bajancas - Construções M. R. Pereira		407,21				407,21
26851225	Regadio da Malhada - Construções M. R. Pereira		163,20				163,20
26851226	Lev. Rep. Calçada Port. C.S.Ant..., Calado & Duart		4.063,39				4.063,39
26851227	Arr. Exteriores P. Máquinas-T.Mais - Calado & Duar		5.952,30				5.952,30
26851228	Ampliação Cemitério Penela-C.Manuel & Lino,Lda		153,86		517,82		671,68
26851229	Const. Biblioteca Audit. Municipal-Const. San José		21.519,50	21.519,50			
26851230	Colectores Águas Pluviais Carv. Pene-PenelaTerrap.		1.674,91				1.674,91
26851231	Mercado Mun. Penela - Inst. Sanit. Calado & Ferrei		1.911,56				1.911,56
26851232	Posto de Turismo - Conservação - Calado & Ferreira		72,19				72,19
26851236	Aldeias Xisto Ferraria C. Privada-Argoconstrutora		10.093,62		150,52		10.244,14
26851238	Remod. Rede Abast. Água P. Chão Ourique-Isidoro				909,29		909,29
26851239	Rectif. Campo Ténis Ferrarias - Alfa Ténis		357,28				357,28
26851240	P. Aldeia Ferraria - C. Privada - Carlos Gil		3.822,99				3.822,99
26851241	Arr. Env. Creche e Lar Misericórdia - Soc.C.Elimur				48,66		48,66
26851242	Req. Largo Capela São Jorge - Soc. C. Elimur				62,59		62,59
26851243	Rede Ilum. Pub. P. Q. Cerca - Carlos Gil		629,90				629,90
26851244	Req. Escola Prim. Fetais Cimeiros-Odraude		328,79				328,79
26851245	Cons. Ben. Edif. Piscina-Calado & Duarte		23,20				23,20
26851246	Req. Vale Azenha, Pedra Ferida-Calado & Duarte		950,00				950,00
26851247	Iluminação Calvário Espinhal - José Marques Grácio		433,92				433,92

Operações de Tesouraria

Município de Penela

(designação da autarquia local)

Ano: 2009

(unidade: EUR)

CONTAS		SALDO GERÊNCIA ANTERIOR		MOVIMENTO ANUAL		SALDO GERÊNCIA SEGUINTE	
Código	Designação	Devedor	Credor	Devedor	Credor	Devedor	Credor
26851248	Ampliação Cemitério de Penela - C. Manuel Lino		103,86		517,82		621,68
26851249	Req. Env. Capela Fetais Cimeiros-Carlos Gil		220,52		1.076,96		1.297,48
26851250	Pintura a Frio Rot. Rabaçal - Isidovias		251,97				251,97
26851251	Repav. Estr. Póvoa/Lim. Concelho - Isidoro Correia		349,38		1.117,30		1.466,68
26851252	Reabil. Entrada Sul Penela 2ª Fase-Isidoro Correia		310,15		1.279,55		1.589,70
26851253	Pav. Calçada Varios Lugares - Gadanha Pavimentos				1.310,37		1.310,37
26851254	Visita 3D VRRabaçal - Pedro Santos Madeira				750,00		750,00
26851255	Const. Muros Fetais, Pardiei. Relvas-João Vigário				297,68		297,68
26851256	Rede Águas Ferraria S. João-Calado & Duarte				246,75		246,75
26851257	Pav Repav Santo António Ribeira - Isidoro C. Silva				924,13		924,13
26851258	Req. Largo Capela Viavai - Gadanha Pavimentos				1.140,66		1.140,66
26851259	Casa Mortuária e Largo Cem. Podentes - Odraude				1.424,79		1.424,79
26851260	Estrada Camarinha-Lagoa Podentes				302,22		302,22
26851261	Terraplan. ZIP-Lote 12,13,14 e 21-Penelaterraplana				3.627,97		3.627,97
26851262	Reparação na Piscina da Louçainha - João Vigário				440,00		440,00
26851263	Req. Largo Silveirinha - Rodrigues & Irmãos			1.900,00	1.900,00		
26851264	Alarg. Estrada Chainça - Calado & Ferreira				314,15		314,15
26851265	Remod. Balcão Único - João Vigário				450,14		450,14
26851267	Remod. Espaço Restauração D. Sesnando-Odraude				2.925,05		2.925,05
26851269	Req. Calçada Espinhal - Gadanha Pavimentos, Lda				316,08		316,08
268513	Cauções Entradas até 31/Dezembro/1996		35.345,07				35.345,07
26861	Alunos a Estudar em Coimbra		5.868,40	11.454,17	22.040,08		16.454,31
26862	Alunos a Estudar em Condeixa -a-Nova		42,40	66,15	96,15		72,40
26863	Alunos a Estudar na ETP - Sicó do Avelar		28,29				28,29
26864	Outras situações		120,41				120,41
TOTAL		0,00	248.524,10	390.350,93	433.683,25	0,00	291.856,42

8. Anexos às Demonstrações Financeiras

8.1. Caracterização da Entidade

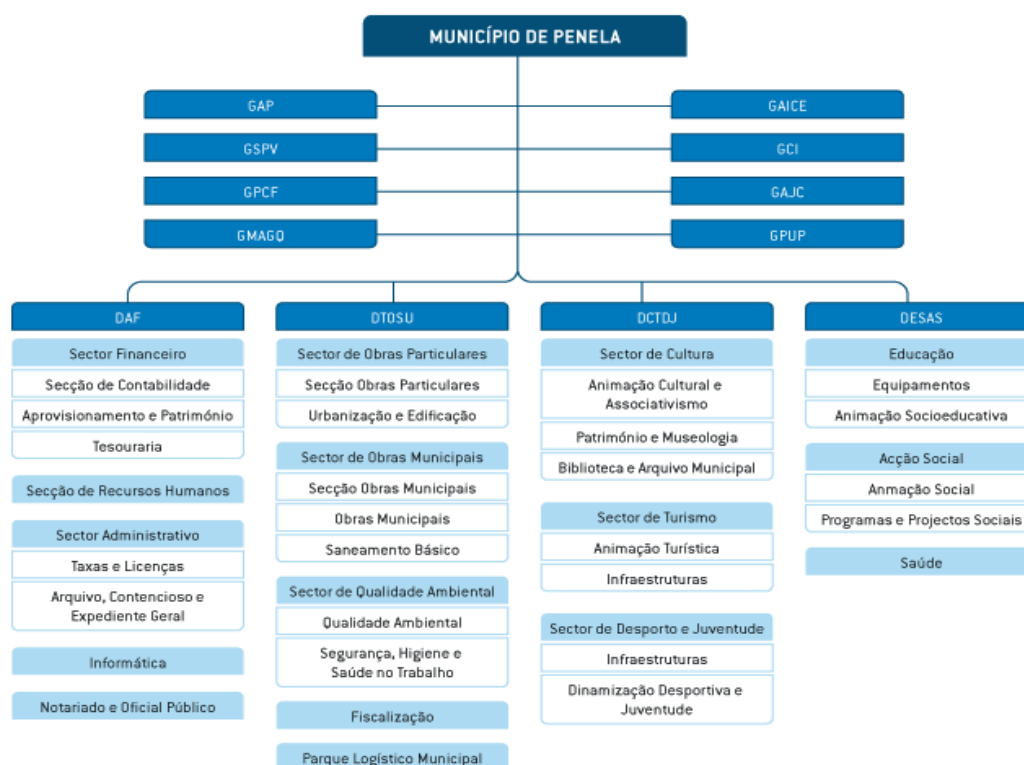
8.1.1. Identificação

Esta autarquia tal como refere o nº 1 e 2º do artigo 235º da Constituição da Republica faz parte da organização democrática do Estado, é um pessoa colectiva territorial dotada de órgãos representativos, que visam a prossecução de interesses da população respectiva. A autarquia está inserida na NUT III, tendo uma população que ronda os 6.594 habitantes. A sede do Município de Penela é na Praça do Município 3230-253 Penela. O Nº de Identificação Fiscal é o 506778037.

8.1.2. Legislação

O Município tem autonomia financeira e administrativa, tal como refere o artigo 3º da Lei nº 2/2007 de 15 de Janeiro, que estabelece o regime financeiro dos municípios e freguesias.

8.1.3. Estrutura organizacional



8.1.4. Descrição Sumária das Actividades (Ver Relatório de Gestão)

8.1.5. Recursos Humanos (Ver Relatório de Gestão)

8.1.6. Organização Contabilística

Os registos e demais procedimentos são efectuados num único sistema integrado capaz de fornecer informação adequada de acordo com os princípios do POCAL. O sistema informático utilizado é o ERP AIRC2000 – Associação de Informática da Região Centro.

8.1.7. Outra Informação considerada relevante – Nada a assinalar.

8.2. Notas ao Balanço e Demonstração de Resultados

8.2.1. O Balanço e Demonstração dos Resultados encontram-se elaborados de acordo com os princípios contabilísticos definidos no POCAL e demais legislação portuguesa, em conformidade com os princípios da continuidade, da especialização, do custo histórico, da prudência, da materialidade e da não compensação.

8.2.2. Indicação e comentário das contas do Balanço e Demonstração dos Resultados cujos conteúdos não são comparáveis com os do exercício anterior – não aplicável.

8.2.3. Relativamente aos critérios de Valorimetria:

a) Imobilizações Corpóreas e Incorpóreas - Os bens do imobilizado corpóreo e incorpóreo estão registados ao custo de aquisição. As taxas de amortização que foram aplicadas são as previstas na Portaria Nº 671/2002, de 17 de Abril – CIBE – Cadastro de Inventário dos Bens do Estado. O Método de Amortização adoptado é o das quotas constantes. Os elementos patrimoniais estão sujeitos à amortização correspondente à quota anual no exercício em que entram em funcionamento, independentemente do mês em que ocorre a sua aquisição.

b) Os Investimentos Financeiros - Os Investimentos Financeiros da Autarquia encontram-se valorizados ao seu custo de aquisição.

c) As Existências - As existências são valorizadas ao custo de aquisição que considera o respectivo preço de compra e os gastos suportados directa e indirectamente para colocação do bem no seu estado actual e no local de armazenagem.

d) Acréscimos e diferimentos – De acordo com o princípio da especialização do exercício:

- São contabilizados como custo do exercício:
 - As remunerações referentes a 2009 a pagar em 2010, incluindo férias e subsidio de férias e respectivos encargos;
 - Outros custos e perdas operacionais a reconhecer no exercício, referentes a 2009, só recebidos em 2010;
 - Os encargos financeiros da prestação dos empréstimos de médio e longo prazo vencida em 2010, na parte respeitante a 2009.
- São contabilizados como proveitos no exercício seguinte:
 - Os subsídios para investimento a activos movimentados numa base sistemática para a conta 7983 – Proveitos e ganhos extraordinários – Transferências de capital à medida que se vão sendo contabilizadas as amortizações do exercício.
- São reconhecidos como custos do exercício seguinte:
 - Os custos com seguros cujo período abrange o ano económico de 2009 e 2010.
- São reconhecidos como proveitos do exercício:
 - O IMI referente ao ano de 2009 que só será recebido em 2010.

8.2.4. Cotações utilizadas para a conversão em moeda portuguesa das operações registadas em contas incluídas no balanço e na demonstração dos resultados originariamente em moeda estrangeira - Não existem situações desta natureza.

8.2.5. Situações em que o resultado do exercício foi afectado - Não ocorreram situações, nomeadamente utilização de critérios de valorimetria diferentes dos previstos no capítulo 4 do POCAL, por amortizações do activo imobilizado superiores às adequadas, por provisões extraordinárias respeitantes ao activo que afectassem o resultado líquido do exercício.

8.2.6. Despesas de Investigação e Desenvolvimento - Não existem situações desta natureza.

8.2.7. Os Movimentos ocorridos nas rubricas do activo imobilizado constantes do balanço e nas respectivas amortizações e provisões estão de acordo com os quadros anexos. De referir que foi efectuado o reforço das provisões para cobrança duvidosa para fazer face às dívidas de clientes, contribuintes e Utentes de facturas que se encontram em mora há mais de 6 meses. O montante anual acumulado de provisão para cobertura das dividas foi

determinado de acordo com as seguintes percentagens: 50% para dívidas em mora há mais de 6 meses e até 12 meses e 100% para as dívidas em mora há mais de 12 meses.

De referir ainda que foi efectuado o registo no valor de 22.500,00 (Vinte dois mil e quinhentos euros) referente à atribuição ao Município de Penela, de 45 unidades de participação ao valor unitário de 500,00€ (Quinhentos euros) por parte da CESAB – Centro de serviços do ambiente e referente à incorporação de reservas livres e reavaliação que actualizou os valores para unidades de participação.

Foi ainda constituída uma provisão para investimentos financeiros cujo valor de aquisição da participação é inferior ao valor contabilístico da mesma.

Entidade Participada	Valor de aquisição	Capitais próprios	%	Valor contabilístico	Provisão
WRC - Web para a Região Centro SA	2.500,00 €	697.421,96 €	0,19	1.325,10 €	1.174,90 €

8.2.8. Mapa Resumo Patrimonial dos Bens Inventariados (ver mapa em anexo)

8.2.9. Não foram capitalizados neste período os custos incorridos no exercício relativos a empréstimos.

8.2.10. Não foram efectuadas quaisquer reavaliações do activo imobilizado no período económico em causa.

8.2.11. Como não foram efectuadas reavaliações não foi elaborado o quadro discriminativo destas.

8.2.12. Imobilizações Corpóreas e em curso (ver mapa em anexo)

8.2.13. Bens utilizados em regime de locação financeira

Bens em regime de locação financeira		
Bem	Valor Aquisição	Valor Actualizado
Viatura Ford Focus	19.800,00 €	12.351,66 €
Viatura Renault Master	28.532,21 €	23.201,69 €
Viatura Iveco RSU	67.394,00 €	58.835,26 €

8.2.14. Relação dos bens do imobilizado que não foi possível valorizar (Ver mapa em anexo – Bens sem valor) Aquando da inventariação inicial existem determinados bens que constituem património do município que não foram avaliados por se tratar de bens com elevada antiguidade e não se conseguir apurar qual o seu valor de aquisição.

8.2.15. Os bens de domínio público que não são objecto de amortização são os terrenos contabilizados na conta 451 dado que segundo o CIBE não são objecto de amortização.

8.2.16. Designação e sede das entidades participadas

Entidade Participada	Sede	Parcela Participação		Capitais Próprios	Resultado Liquido 31/12/2009
		Valor	%		
Águas do Mondego, SA	Coimbra	121.536,00 €	0,66	19.353.742,13 €	682.396,95 €
Cesab - Centro Serviços do Ambiente	Mealhada	22.500,00 €	3,01	922.238,37 €	-44.084,47 €
CoimbraVita - ADR, SA	Coimbra	2.493,99 €	0,37	*	*
ERSUC - Resíduos Sólidos do Centro, SA	Coimbra	8.441,66 €	0,21	13.663.861,00 €	1.122.165,00 €
SicóFormação, SA	Ansião	13.000,00 €	26	1.100.716,56 €	293.901,74 €
WRC - Web para a Região Centro SA	Curia	2.500,00 €	0,19	697.421,96 €	-119.284,40 €

* Até à data de realização do relatório não obtivemos informações contabilísticas da empresa CoimbraVita ADR, SA

8.2.17. O município não tem Títulos Negociáveis nem Outras Aplicações de Tesouraria.

8.2.18. O Município não tem Outras Aplicações Financeiras.

8.2.19. Indicação global, por categorias de bens, das diferenças, materialmente relevantes, entre os custos de elementos do activo circulante, calculados de acordo com os critérios valorimétricos adaptados, e as quantias correspondentes aos respectivos preços de mercado - Não existem situações desta natureza.

8.2.20. Fundamentação das circunstâncias especiais que justificaram a atribuição a elementos do activo circulante de um valor inferior ao mais baixo do custo ou do mercado - Não existem situações desta natureza.

8.2.21. Indicação e justificação das provisões extraordinárias respeitantes a elementos do activo circulante respeitante às quais, face a uma análise comercial razoável, se prevejam descidas estáveis provenientes de flutuações de valor - Não existem situações desta natureza.

8.2.22. Valor Global das dívidas de cobrança duvidosa incluídas nas rubricas de dívidas a terceiros (ver mapa em anexo – Balanço)

8.2.23. Valor Global das dívidas activas e passivas respeitantes ao pessoal da autarquia local - Não existem situações desta natureza.

8.2.24. Quantidade e valor nominal de obrigações e de outros títulos emitidos pela entidade - Não existem situações desta natureza.

8.2.25. Discriminação das dívidas incluídas na conta Estado e Outros Entes Públicos - (Ver mapa em anexo)

8.2.26. Responsabilidades, por garantias e cauções prestadas e recibos para cobrança - (Ver mapa em anexo)

8.2.27. Desdobramento das contas de provisões acumuladas - (Ver mapa em anexo)

8.2.28. Os movimentos efectuados nas contas da classe 5 foram os resultantes da transferência do resultado líquido de 2008 para resultados transitados.

Foram ainda registados nas contas da classe 5 a título de regularizações de resultados transitados o valor do custo bem como do proveito da iluminação pública referente ao ano de 2008 uma vez que o mesmo não foi reconhecido na prestação de contas do exercício de 2008. Foi ainda registado nas contas da classe 5 a título de regularizações de resultados transitados o proveito do Imposto Municipal sobre Imóveis uma vez que o mesmo não foi reconhecido na prestação de contas de 2008.

Foi ainda registado nas contas da classe 5 a título de ajustamentos de partes de capital em empresas o valor da participação do Município no capital social da CESAB – Centro de Serviços do ambiente no valor de 22.500,00 (Vinte dois mil e quinhentos euros) referente à atribuição ao Município de Penela, de 45 unidades de participação ao valor unitário de 500,00€ (Quinhentos euros) e referente à incorporação de reservas livres e reavaliação que actualizou os valores para unidades de participação.

8.2.29. Demonstração do Custo das Mercadorias Vendidas e das Matérias Consumidas - (ver mapa em anexo)

8.2.30. Demonstração da Variação da Produção - (ver mapa em anexo)

8.2.31. Demonstração Resultados Financeiros - (ver mapa em anexo)

8.2.32. Demonstração dos Resultados Extraordinários - (ver mapa em anexo)

8.3. Notas Sobre o Processo Orçamental e Respectiva Execução

8.3.1. Orçamento

8.3.1.1. Mapa Controlo Orçamental da Despesa (ver mapa em anexo)

8.3.1.2. Mapa Controlo Orçamental da Receita (ver mapa em anexo)

- 8.3.1.3.** Mapa dos Fluxos de Caixa (ver mapa em anexo)
- 8.3.1.4.** Mapa das Contas Operações de Tesouraria (ver mapa em anexo)
- 8.3.2.** Opções Plano
 - 8.3.2.1.** Mapa da Execução Anual das Grandes Opções do Plano (ver mapa em anexo)
 - 8.3.2.2.** Mapa da Execução Anual do Plano Plurianual Investimentos (ver mapa em anexo)
 - 8.3.2.3.** Mapa da Execução Anual das Actividades Mais Relevantes (ver mapa em anexo)
- 8.3.3.** Contratação Administrativa – Situação Contratos (ver mapa em anexo)
- 8.3.4.** Transferências e Subsídios
 - 8.3.4.1.** Transferências Correntes Despesas (ver mapa em anexo)
 - 8.3.4.2.** Transferências de Capital Despesas (ver mapa em anexo)
 - 8.3.4.3.** Subsídios Concedidos (ver mapa em anexo)
 - 8.3.4.4.** Relação das importâncias recebidas do estado e outras entidades públicas (ver mapa em anexo)
- 8.3.5.** Aplicações em activos de rendimento fixo e variável (Ver mapa em anexo)
- 8.3.6.** Endividamento
 - 8.3.6.1.** Empréstimos (ver mapa em anexo)
 - 8.3.6.2.** Outras Dívidas a Terceiros (ver mapa em anexo)
 - 8.3.6.3.** Capacidade Legal de Endividamento (Ver Relatório de Gestão)

Transferências Correntes Concedidas para 2009

Município de Penela

(designação da autarquia local)

Ano: 2009

(unidade: €)

Disposições Legais	Entidade	Valor	Observações
	Adelaide Maria Ferreira dos Santos	240,00	
	Adélia Maria Mendes Carvalho	100,00	
	ADXTUR - Agência p/ Desenvolvimento Turístico Aldeias Xisto	9.600,00	
	Agrupamento de Escolas Infante D. Pedro	3.676,00	
	Alberto Jose Augusto	220,00	
	Alda Maria Garrido Augusto	50,00	
	Alice Maria Marques Morgado	240,00	
	Amaro Luís Alves dos Santos	160,00	
	Ana Cristina Raposo Colaco Mauricio	60,00	
	Ana Paula Fernandes Palaio	325,00	
	Anabela Cristina dos Santos Medina	300,00	
	Anabela de Jesus Francisco	225,00	
	Anabela de Jesus Machado	120,00	
	Anabela Teresa Alves Craveiro	240,00	
	ARCADAP - Ateneu para Recreio, Cultura, Arte, Desporto e Ajuda Próximo	1.200,00	
	AREAC - Agência Regional de Energia e Ambiente do Centro	1.500,00	
	Arménio Pedro Bernardo Dias	300,00	
	Associação Arbitragem Conflitos Consumo Distrito Coimbra	748,20	
	Associação Caçadores do Concelho de Penela	1.500,00	
	Associação Comercial e Industrial de Coimbra	22.000,00	
	Associação Cultural e Recreativa de Podentes	3.612,50	
	Associação Cultural Recreativa Grocinas	1.400,00	
	Associação de Amigos da Villa Romana do Rabaçal	5.000,00	
	Associação de Caçadores das Freguesias de Cumieira e Lagarteira	2.130,00	
	Associação de Cultura, Recreio e Beneficência de Câneve	184,50	
	Associação de Pais e Enc. Educ. EB 1,2,3 Infante D. Pedro	3.450,00	
	Associação É Espinhal - Cultura e Desporto	3.251,00	
	Associação Humanitária dos Bombeiros Voluntários Penela	97.536,17	
	Associação Jovens do Concelho Penela	1.000,00	
	Associação Municipios Vales do Ceira e Dueça	6.000,00	
	Associação Nacional de Municipios Portugueses	5.113,00	
	Associação Quinta das Pontes	436,46	

Transferências Correntes Concedidas para 2009

Município de Penela

(designação da autarquia local)

Ano: 2009

(unidade: €)

Disposições Legais	Entidade	Valor	Observações
	Associação Recreativa e Cultural Lagoa Podentes	112,50	
	Belmiro dos Santos Rodrigues	180,00	
	Cândida Filipa Domingues de Sá	240,00	
	Cáritas Diocesana Coimbra	587,52	
	Carla Isabel Coutinho Antunes	240,00	
	Carla Maria Sá Nunes	240,00	
	Carla Patricia Mendes Júlio	120,00	
	Carla Raquel Simões Braga de Oliveira Travassos	300,00	
	Carla Sofia Conceição Neves	250,00	
	Carla Sofia Martins Avelar Ramos	300,00	
	Carla Sofia Pedro Dias dos Reis	300,00	
	Carla Sofia Rodrigues Ferreira	240,00	
	Carla Susana Mendes Morais Castela	75,00	
	Carlos Miguel Silva da Paz	225,00	
	Casa Beneficência Conselheiro Oliveira Guimarães	639,61	
	Centro Cultura e Recreio Casais Santo Amaro	1.200,00	
	Centro Cultural de Viavai	1.400,00	
	Centro Cultural e Recreativo de Alfafar	112,50	
	Centro Cultural Monte de Vez	3.789,25	
	Centro Social Polivalente do Rabaçal	3.244,00	
	CERCIPENELA - Coop. para a Educação e Reabilitação de Crianças Inadaptadas	18.103,07	
	CIMPIN - Comunidade Intermunicipal Pinhal Interior Norte	1.200,00	
	Claudia Sofia Faria Henriques	240,00	
	Cláudia Sofia Gião dos Santos Morais	225,00	
	Clube Automóvel da Marinha Grande	1.000,00	
	Clube Desportivo e Recreativo Penelense	54.210,00	
	Comissão de Festas de Nossa Senhora das Neves	1.250,00	
	Comissão de Melhoramentos de São Sebastião	105,02	
	Corpo Nacional de Escutas	198,00	
	Cristina Maria de Oliveira Rosa	80,00	
	Cristina Maria Filipe Ferreira	180,00	
	Dália Cristina Monteiro Berardo	240,00	

Transferências Correntes Concedidas para 2009

Município de Penela

(designação da autarquia local)

Ano: 2009

(unidade: €)

Disposições Legais	Entidade	Valor	Observações
	Delminda dos Santos Fernandes Dias	300,00	
	Dina Maria Duarte Lopes	25,00	
	Dina Maria Pascoal dos Reis	220,00	
	DUECEIRA - Associação de Desenvolvimento do Ceira e Dueça	11.375,23	
	Elisabete Catarina Duarte dos Santos	240,00	
	Elizabeth Nunes Alexandre Fernandes	60,00	
	Emilia Maria Dias da Costa Quintas	40,00	
	Encerrado para Obras - Associação Cultural e Artística	10.000,00	
	Eugénia Paula Rodrigues Gomes	300,00	
	Eunice Miriam Sequeira Romeiro	160,00	
	Eva Cristina Miranda Lima	180,00	
	Fátima Maria Rosa Alves	240,00	
	Fernanda Maria dos Santos Cancela	200,00	
	Fernando José Simões Antunes	25,00	
	Fernando Manuel Ferreira Calado	300,00	
	FICAM - Foro Ibérico de Cidades Amuralhadas	300,00	
	Filipe Plácido da Conceição Maria	300,00	
	FLOPEN-Assoc. Produtores e Proprietários Florestais Concelho Penela	500,00	
	Freguesia de Santa Eufémia	12.792,60	
	Freguesia de São Miguel	12.967,50	
	Freguesia do Espinhal	25.728,20	
	Gonçalo Emanuel Mendes Saldanha	300,00	
	Graça Maria Antunes Pereira Mendes	300,00	
	Graça Maria Francisco Duarte Brásio	240,00	
	Helena Cristina Carvalho Rodrigues	440,00	
	Helena Maria Avelar Godinho Silva	120,00	
	Inês Carvalho Costa	100,00	
	Irene Iris Duarte Ferreira	240,00	
	Joana Maria Falcão Ribeiro Silva Matias	180,00	
	Joana Rita de Oliveira Forte	160,00	
	João Carlos Correia Ramalho	300,00	
	João Joaquim M. Alves	100,00	

Transferências Correntes Concedidas para 2009

Município de Penela

(designação da autarquia local)

Ano: 2009

(unidade: €)

Disposições Legais	Entidade	Valor	Observações
	João Paulo Lopes Mendes	240,00	
	João Paulo Nogueira Mendes	240,00	
	José Carlos Mendes Rodrigues	240,00	
	José Henrique Brito Carvalho Simões	630,00	
	Jose Lourenco Rodrigues	220,00	
	José Manuel Dias da Paz	140,00	
	Junta de Freguesia da Cumieira	13.360,50	
	Junta de Freguesia de Podentes	6.048,00	
	Junta de Freguesia do Rabaçal	3.658,20	
	Kumituna Associação Cultural	1.400,00	
	Luís Miguel Gião Fernandes	240,00	
	Luís Paulo da Costa Antunes	240,00	
	Márcia Cristina da Silva Palrinhas	240,00	
	Marcia Susana Oliveira Pinto	300,00	
	Marco António Costa Dias Mendes	240,00	
	Margarida Rosário Antunes Pereira	60,00	
	Maria Alice Madruga dos Santos Iria	300,00	
	Maria Cristina dos Santos Fernandes	300,00	
	Maria de Fátima Branco Dinis	240,00	
	Maria de Fátima Gonçalves Albino Fernandes Pires	300,00	
	Maria de Fátima Pedro Dias dos Reis	300,00	
	Maria de Lurdes Amaro Lourenço	50,00	
	Maria de Lurdes de Assunção Alves	300,00	
	Maria de Lurdes dos Santos Francisco	300,00	
	Maria Margarida Silva Arede Garrido	150,00	
	Mário António Mendes Calado	240,00	
	Mayra Yara de Carvalho Joaneth Martins	160,00	
	Miguel José Fernandes Ferreira	240,00	
	Mónica Simões Braga de Oliveira	300,00	
	Natália Manuela Rodrigues Dias	300,00	
	Olga Sofia Antunes da Silva	260,00	
	Patricia Alexandra Caetano Dias Francisco	240,00	

Transferências Correntes Concedidas para 2009

Município de Penela

(designação da autarquia local)

Ano: 2009

(unidade: €)

Disposições Legais	Entidade	Valor	Observações
	Paula Alexandra Antunes de Castro	300,00	
	Paula Cristina Calado dos Santos	240,00	
	Paula Cristina Duarte Santo	240,00	
	Paula Cristina Rosa dos Santos	240,00	
	Paulo António Pereira Paredes	330,00	
	Paulo Jorge Mendes Francelino Luís	275,00	
	Paulo Sergio Lopes Fernandes	250,00	
	Pedro Miguel Deus Alves	240,00	
	Regina Filomena Lopes Oliveira Vieira	300,00	
	Regina Maria Rodrigues Simões Rosa	480,00	
	Ricardo Santos Pato	100,00	
	Rita Alexandra Rodrigues dos Santos	80,00	
	Rita Sofia Conceição Simões Gomes	240,00	
	Rosa Maria da Silva	150,00	
	Rosa Maria Rodrigues Simões	240,00	
	Rosária Maria Dias da Costa	220,00	
	Rui Manuel Fernandes Freire Botelho	60,00	
	Rute da Conceição de Oliveira Rodrigues	140,00	
	Sandra Cristina Pedroso de Jesus	240,00	
	Sandra Fátima Mendes dos Santos	120,00	
	Sandra Margarida Matos da Silva	240,00	
	Sandra Sofia Duarte dos Santos	120,00	
	Santa Casa da Misericórdia de Penela	36.970,81	
	Sérgio Filipe Nicolau Freire	60,00	
	Sidalina Fernanda de J. Lourenço.	300,00	
	Silvia Isabel Santos Fernandes	300,00	
	Sociedade Filarmonica Espinhal	13.500,00	
	Sociedade Filarmonica Penelense	19.643,62	
	Sofia Raquel da Silva Gonçalves	200,00	
	Sónia Cristina dos Santos Duarte	240,00	
	Sónia Margarida Costa Simões	160,00	
	Sónia Maria da Conceição Gonçalves Almeida	150,00	

Transferências Correntes Concedidas para 2009

Município de Penela

(designação da autarquia local)

Ano: 2009

(unidade: €)

Disposições Legais	Entidade	Valor	Observações
	Sonia Maria Gomes Vicente	300,00	
	Susana Margarida de Almeida Loureiro Fialho	300,00	
	Susana Margarida dos Santos Duarte	225,00	
	Susana Margarida Rosa da Silva Simões	345,00	
	Telma Cristina Batista Gomes	360,00	
	Telma Sofia Antunes Duarte	240,00	
	TERRAS DE SICÓ - Associação Desenvolvimento	32.772,48	
	Total:	483.866,44	

Transferências Capital Concedidas para 2009

Município de Penela

(designação da autarquia local)

Ano: 2009

(unidade: €)

Disposições Legais	Entidade	Valor	Observações
	Associação Recreativa e Cultural Lagoa Podentes	1.400,00	
	Carina Freitas Godinho	2.500,00	
	Cátia Sofia Pereira de Carvalho	2.500,00	
	Centro Cultura e Recreio da Louriceira	6.500,00	
	Centro Social Polivalente do Rabaçal	2.000,00	
	Comissão Fabriqueira da Igreja Espinhal	1.000,00	
	Elsa Margarida Carlos Ferreira	1.250,00	
	Fábrica da Igreja Paroquial da Freguesia Santa Eufémia	6.226,25	
	Fábrica Igreja Paroquial Freguesia São Miguel	750,00	
	Filipe Miguel Balão Fernandes	1.250,00	
	Freguesia de Santa Eufémia	2.500,00	
	Isaac Ferreira Gadanha Dias	1.250,00	
	João António Rodrigues Pascoal	2.500,00	
	José Carlos Ramos Sacramento	1.250,00	
	Junta de Freguesia de Podentes	4.889,15	
	Mafalda Isabel Saraiva Palrinhas	1.250,00	
	Margarida Maria Simões Braga de Oliveira	2.500,00	
	Maria Augusta Ramos	1.665,60	
	Paulo Alexandre da Costa Levada	1.250,00	
	Pedro José Homem de Figueiredo Cabrita	1.250,00	
	Sandra Isabel Santos da Conceição	1.250,00	
	Sandra Liliana Portela Cordeiro	2.500,00	
	Sicó Formação - Soc. Ensino Profissional, SA	120.000,00	
	Sofia Raquel da Silva Gonçalves	1.250,00	
	Tânia Raquel Pereira Nunes	2.500,00	
	Teresa Mónica Henriques Gama de Oliveira	1.250,00	
	Total:	174.431,00	

Subsídios Concedidos para 2009

Município de Penela

(designação da autarquia local)

Ano: 2009

(unidade: €)

Disposições Legais	Entidade	Valor	Observações
	Amaro Luís Alves dos Santos	167,64	
	Anabela Cristina dos Santos Medina	61,48	
	Cândida Piedade João Duarte	2.515,32	
	Carlos Alberto Ferreira dos Santos	3.473,79	
	Cristina Maria Bernardes Amaral	139,74	
	Dina Fernanda Filipe Fernandes	2.515,32	
	Fernanda Maria Freire Fernandes	2.515,32	
	Fernando Maria Rodrigues	273,88	
	Idalina da Conceição Simões da Silva	335,36	
	Isabel de Jesus Duarte	2.515,32	
	Jorge Manuel Medina Bento	335,28	
	José António Dias da Silva	491,52	
	José Mário Almeida Rodrigues	259,90	
	Márcia Cristina da Silva Palrinhas	838,44	
	Maria de Lurdes da Anunciação	2.515,32	
	Maria de Lurdes Pereira Reis	2.515,32	
	Maria Etelvina Freire da Costa Rainho	167,60	
	Sandra Marisa Albino Pereira Fernandes	167,68	
	Sónia Maria da Conceição Gonçalves Almeida	2.319,68	
	Sonia Patricia Simões Pimenta	318,96	
	Total:	24.442,87	

Relação das Importâncias Recebidas do Estado e de Outros Entes Públicos

MUNICÍPIO DE PENELA

Gerência de 01 de Janeiro a 31 de Dezembro de 2009

ENTIDADE	Certificadas na Gerência Anterior	Certificadas na Gerência	TOTAL	DEBITADAS NA GERÊNCIA		Recebidas na Gerência Seguinte
				Classificação Orçamental	Valor	
Direcção Geral dos Impostos		313.159,72 €	313.159,72 €	010202	313.159,72 €	
Direcção Geral dos Impostos		67.512,93 €	67.512,93 €	010203	67.512,93 €	
Direcção Geral dos Impostos	5.294,57 €	64.568,92 €	69.863,49 €	010204	69.863,49 €	
Direcção Geral dos Impostos		30,04 €	30,04 €	040201	30,04 €	
Direcção Geral dos Impostos		795,66 €	795,66 €	040202	795,66 €	
Império Bonança - Companhia de Seguros , SA			- €	060202	646,67 €	
Direcção-Geral das Autarquias Locais		2.353.442,00 €	2.353.442,00 €	06030101	2.353.442,00 €	
Direcção-Geral das Autarquias Locais		98.941,00 €	98.941,00 €	06030102	98.941,00 €	
Direcção-Geral das Autarquias Locais		94.391,00 €	94.391,00 €	06030103	94.391,00 €	
Inst. Seg. Social, I.P.- Centro Distrit. Solid. S. S. Coimbra		73.664,35 €	73.664,35 €	0603019901	73.664,35 €	
MAI - Direcção Geral da Administração Interna		2.572,06 €	2.572,06 €	0603019902	2.572,06 €	
Direcção-Geral das Autarquias Locais		32.964,00 €	32.964,00 €	0603019903	32.964,00 €	
Instituto Emprego Form. Prof. - Centro Emprego Lousã	213,00 €	40.290,35 €	40.503,35 €	0603019904	40.503,35 €	
IFAP- Inst. Financ. Agr. E Pescas		28.000,00 €	28.000,00 €	0603019905	28.000,00 €	
DREC - Direcção Regional de Educação do Centro		40.372,01 €	40.372,01 €	0603019906	40.372,01 €	
Direcção Geral do Livro e das Bibliotecas		34.915,00 €	34.915,00 €	0603019912	34.915,00 €	
DREC - Direcção Regional de Educação do Centro		52.704,47 €	52.704,47 €	0603019914	52.704,47 €	
IFAP- Inst. Financ. Agr. E Pescas (AGRIS)		4.946,40 €	4.946,40 €	0603019999	4.946,40 €	
DREC - Direcção Regional de Educação do Centro	1.878,14 €	20.070,37 €	21.948,51 €	0603019999	12.058,35 €	9.890,16 €
Instituto da Segurança Social, IP	11.567,04 €		11.567,04 €	0603019999	23.434,80 €	
Comissão de Coordenação e Des. Regional do Centro			- €	0603019999	7.319,08 €	
POS Conhecimento - Progr. Oper. Socied. do Conhecimento			- €	0603019999	652,07 €	
Terras de Sicó - Associação de Desenvolvimento		12.060,87 €	12.060,87 €	06030601	12.060,87 €	
IFAP- Inst. Financ. Agr. E Pescas (AGRIS)		14.839,20 €	14.839,20 €	0603060299	14.839,20 €	
POS Conhecimento - Progr. Oper. Socied. do Conhecimento			- €	0603060399	1.376,58 €	
Comissão de Coordenação e Des. Regional do Centro			- €	0603060399	433,42 €	
A Transportar	18.952,75 €	3.350.240,35 €	3.369.193,10 €		3.381.598,52 €	9.890,16 €

Relação das Importâncias Recebidas do Estado e de Outros Entes Públicos

MUNICÍPIO DE PENELA

Gerência de 01 de Janeiro a 31 de Dezembro de 2009

ENTIDADE	Certificadas na Gerência Anterior	Certificadas na Gerência	TOTAL	DEBITADAS NA GERÊNCIA		Recebidas na Gerência Seguinte
				Classificação Orçamental	Valor	
Transporte	18.952,75 €	3.350.240,35 €	3.369.193,10 €		3.381.598,52 €	9.890,16 €
POPH- Programa Operacional do Potencial Humano		8.874,74 €	8.874,74 €	0603060401	8.874,74 €	
POPH- Programa Operacional do Potencial Humano		14.533,48 €	14.533,48 €	0603060402	14.533,48 €	
Grande Área Metropolitana de Coimbra			- €	060501	23.233,55 €	
Câmara Municipal Montemor-o-Velho			- €	060501	3.735,00 €	
Município Pombal			- €	060501	3.735,00 €	
Município Soure			- €	060501	3.735,00 €	
Município Figueira da Foz			- €	060501	3.735,00 €	
Município Lousã		3.735,00 €	3.735,00 €	060501	3.735,00 €	
Dueceira - Associação Desenvolvimento Ceira e Dueça		12.956,25 €	12.956,25 €	060701	12.956,25 €	
Direcção-Geral das Autarquias Locais		1.568.962,00 €	1.568.962,00 €	10030101	1.568.962,00 €	
Direcção Geral do Livro e das Bibliotecas		132.894,00 €	132.894,00 €	1003019906	132.894,00 €	
IFAP- Inst. Financ. Agr. E Pescas (AGRIS)		1.075,88 €	1.075,88 €	1003019999	1.075,88 €	
Instituto Financeiro p/ Desenvolvimento Regional, IP		320.221,26 €	320.221,26 €	1003070119	320.221,26 €	
Comissão de Coordenação e Des. Regional do Centro		82.312,28 €	82.312,28 €	1003070123	82.312,28 €	
Instituto Financeiro p/ Desenvolvimento Regional, IP		60.511,48 €	60.511,48 €	1003070124	60.511,48 €	
Instituto Financeiro p/ Desenvolvimento Regional, IP		381.421,59 €	381.421,59 €	1003070125	381.421,59 €	
Terras de Sicó - Associação de Desenvolvimento		16.537,50 €	16.537,50 €	10030702	16.537,50 €	
IFAP- Inst. Financ. Agr. E Pescas (AGRIS)		3.227,65 €	3.227,65 €	1003070499	3.227,65 €	
MAI - Direcção Geral da Administração Interna		10.303,20 €	10.303,20 €	268121	10.303,20 €	
Total	18.952,75 €	5.967.806,66 €	5.986.759,41 €		6.037.338,38 €	9.890,16 €

O Responsável pelos Serviços

Penela, 02 de Abril de 2010

(Selo Branco)

Município de Penela

Caracterização do Empréstimo	Data Aprovação Assembleia Municipal	Data Contratação Empréstimo	Prazo de Contrato	Anos Decorridos	Visto do TC		Finalidade do Empréstimo	Capital (Em Euros)		Taxa de Juro		Encargos do Ano				Encargos Venc. e não pagos	Capital em Dívida em 01 de Janeiro	Capital em Dívida em 31 Dezembro	Obs.	
					N.º Registo	Data		Contratado	Utilizado	Inicial	Actual	Amortização	Juros	Total	Juros Mora					
Curto Prazo																				
Total								0,00 €	0,00 €			0,00 €	0,00 €	0,00 €	-	-	0,00 €	0,00 €		
Médio e Longo Prazos																				
CGD/BEI (0609000772191) (0609000769653) (0609000767591)	15-11-96	12-02-98	12	11	-	-	Mercado Municipal Espinhhal	87.389,39 €	87.389,39 €	1,33%	3,23%	9.650,95 €	494,24 €	10.145,19 €	-	-	14.614,29 €	4.963,34 €	I	
	15-11-96	12-02-98	12	11	-	-	Construção Barragem Louçainha	62.120,29 €	62.120,29 €	1,33%	3,23%	6.860,33 €	351,33 €	7.211,66 €	-	-	10.388,49 €	3.528,16 €	I	
	15-11-96	12-02-98	12	11	-	-	Rede Viária Municipal	69.133,39 €	69.133,39 €	1,33%	3,23%	7.634,81 €	391,00 €	8.025,81 €	-	-	11.561,30 €	3.926,49 €	I	
Obras Municipais 2001 (0609000775691)	27-04-01	25-05-01	12	8	1918	19-07-01	Ligação Rede Espinhhal a ETAR	22.740,20 €	22.740,20 €	2,75%	1,42%	56.034,58 €	11.435,15 €	67.469,73 €	-	-	302.729,83 €	246.695,25 €	N/I	
							Remod. Abast. Água Penela, ...	43.021,32 €	43.021,32 €											
							Centro Arte Cultura S.F.P	28.875,41 €	28.875,41 €											
							Saneamento Cumieira	31.219,76 €	31.219,76 €											
							E. Carvalhais-Revalito (IC3)	32.446,80 €	32.446,80 €											
							Parque Multiusos	76.380,92 €	76.380,92 €											
							Ampliação Zona Ind. Penela	24.939,90 €	24.939,90 €											
							CISED	18.704,92 €	18.704,92 €											
							Parque Máquinas	149.639,37 €	149.639,37 €											
							Adução Azeiteira, Sto Amaro	27.433,88 €	27.433,88 €											
Praia Fluvial Ponte Espinhhal	24.939,90 €	24.939,90 €																		
Valorização de Aldeias	62.349,74 €	62.349,74 €																		
Total							542.692,12 €	542.692,12 €												
Obras Municipais 2005 - 1º (9015004240991)	25-02-05	13-04-05	12	4	1224	16-06-05	Alargamento Ponte da Boiça	125.000,00 €	125.000,00 €	2,48%	1,33%	39.256,94 €	14.388,20 €	53.645,14 €	-	-	384.859,31 €	345.602,37 €	N/I	
							Ampliação ZIP 2ª Fase	58.178,00 €	58.178,00 €											
							Arranjo Urb. Quinta Cerca 1ª Fase	127.000,00 €	127.000,00 €											
							Pavim. Estrada Infesto Pombais	128.000,00 €	128.000,00 €											
Total							438.178,00 €	438.178,00 €												
Obras Municipais 2005 - 2º (9015004621891)	29-11-05	02-12-05	12	4	3013	12-01-06	Obras Municipais - Amplic. ZIP	253.512,00 €	253.512,00 €	2,72%	1,10%	22.981,15 €	6.910,21 €	29.891,36 €	-	-	233.294,62 €	210.313,47 €	N/I	
Obras Municipais 2006 - 1º (9015006061991)	16-06-06	22-06-06	12	3	1379	07-09-06	Arranjo Urb. Quinta Cerca 2ª Fase	314.840,18 €	314.840,18 €	3,26%	1,20%	46.904,71 €	20.210,63 €	67.115,34 €	-	-	554.481,00 €	507.576,29 €	N/I	
							Reabilitação Entrada Sul de Penela	120.376,73 €	120.376,73 €											
							Adução Água - Reforço Abast. Alfafar	79.302,35 €	79.302,35 €											
							Arranjos Exteriores Parque Máquinas	39.961,74 €	39.961,74 €											
Total							554.481,00 €	554.481,00 €												
Obras Municipais 2006 - 2º (9015005039891)	28-09-06	12-10-06	12	3	1852	11-01-07	Anfiteatro, Orden. Esp. Ext. Pav. M.Usos	67.569,00 €	67.569,00 €	3,74%	1,13%	15.864,62 €	6.623,34 €	22.487,96 €	-	-	186.569,00 €	170.704,38 €	N/I	
							Estrada Mun. Camarinha-Lagoa Podentes	119.000,00 €	119.000,00 €											
Total							186.569,00 €	186.569,00 €												
Obras Municipais 2007 (3636605830017)	29-06-07	17-07-07	12	2	953	04-10-07	Obras Municipais 2007	1.800.000,00 €	1.800.000,00 €	4,16%	0,48%	145.140,77 €	18.654,42 €	163.795,19 €	-	-	1.663.827,50 €	1.518.686,73 €	N/I	
Obras Municipais 2009 (56047521104)	27-02-09	03-09-09	20	0	1929	19-11-09	Centro Educativo Penela	614.101,00 €	115.093,41 €	1,48%	1,48%	0,00 €	0,00 €	0,00 €	-	-	0,00 €	614.101,00 €	I	
							Requalificação Zona Mercado Municipal Penela	472.500,00 €	472.500,00 €	1,48%	1,48%	0,00 €	0,00 €	0,00 €	-	-	0,00 €	472.500,00 €	N/I	
Medida 1.8 (9015002278591) (9015002279391) (9015002280791) (9015003225991) (9015003224191) (9015003226491) (9015003224891)	27-04-01	05-07-01	12	8	2696	06-09-01	Ligação Rede Espinhhal a ETAR	21.944,38 €	21.944,38 €	1,00%	1,54%	2.437,61 €	420,75 €	2.858,36 €	-	-	10.972,18 €	8.534,57 €	I	
	27-04-01	05-07-01	12	8	2694	06-09-01	Remod. Abast. Água Penela, ...	53.625,95 €	53.625,95 €	1,00%	1,54%	5.956,84 €	1.028,18 €	6.985,02 €	-	-	26.812,95 €	20.856,11 €	I	
	27-04-01	05-07-01	12	8	2695	06-09-01	Centro Arte Cultura S.F.P	41.718,99 €	41.718,99 €	1,00%	1,54%	4.634,21 €	799,89 €	5.434,10 €	-	-	20.859,49 €	16.225,28 €	I	
	30-04-02	20-12-02	12	7	2865	28-11-02	Ampliação Zona Ind. Penela	75.987,38 €	75.987,38 €	1,00%	1,74%	7.227,48 €	1.540,50 €	8.767,98 €	-	-	45.592,42 €	38.364,94 €	I	
	30-04-02	20-12-02	12	7	2866	28-11-02	E. Carvalhais (IC3), Lte Concelho	48.285,84 €	48.285,84 €	1,00%	1,74%	4.592,67 €	978,91 €	5.571,58 €	-	-	28.971,52 €	24.378,85 €	I	
	30-04-02	20-01-03	12	6	3350	02-01-03	Dist. Azeiteira, carvalho S. Amaro	13.361,05 €	13.361,05 €	1,00%	2,19%	2.370,65 €	249,43 €	2.620,08 €	-	-	5.567,11 €	3.196,46 €	I	
	30-04-02	20-01-03	12	6	3351	02-01-03	Saneamento Cumieira	52.951,91 €	52.951,91 €	1,00%	2,19%	7.037,17 €	1.612,74 €	8.649,91 €	-	-	34.418,74 €	27.381,57 €	I	
	30-04-02	20-01-03	12	6	3352	02-01-03	Parque Multiusos	98.496,32 €	98.496,32 €	1,00%	2,19%	13.089,91 €	2.999,88 €	16.089,79 €	-	-	64.022,60 €	50.932,69 €	I	
Total							5.790.887,01 €	4.988.040,42 €			397.675,40 €	89.088,80 €	486.764,20 €			3.599.542,35 €	4.592.306,95 €			
Limite Endividamento Curto Prazo																				
Limite Endividamento Médio e Longo Prazo																				

Obs.: I - Excepcionado dos Limites de Endividamento; N/I - Não Excepcionado.

Órgão Executivo
Em ____ de _____ de 2010

Órgão Deliberativo
Em ____ de _____ de 2010

Município de Penela

Endividamento - Outras Dívidas a Terceiros

Ano:

2009

Caracterização da Dívida		Dívida em 1 de Janeiro	Dívida em 31 de Dezembro	Observações
21701	Contratos de Água	1.950,26	1.950,26	
21702	Preparos em Proc. de Licenças Sanitários e Outros	883,71	883,71	
21704	Outras Cauções	1.313,73	44.622,73	
221000122	Isidoro Correia da Silva, Lda	1.028,01	1.018,45	
221000131	ATAM - Associação dos Técnicos Administrativos Mun	410,00	1.045,00	
221000134	Império Bonança - Companhia de Seguros, SA	750,45	0,00	
221000135	Caixa Geral de Depósitos, S.A.	367,82	375,00	
221000155	Petrogal - Petróleos de Portugal, SA	0,00	63,88	
221000157	Vodafone Telecel, Comunicações Pessoais, SA	96,00	0,00	
221000174	Penelaterraplanagens, Lda.	0,00	420,00	
221000189	AIRC - Associação de Informática da Região Centro	12.513,25	19.822,71	
221000190	A. S. F. - Soc. Serv. Vigilância e Alarmes, Lda.	2.849,44	1.900,80	
221000194	MONTERRODA - Abílio Manuel dos Santos Rosa	3.630,31	5.567,72	
221000195	Laurindo Rodrigues Carvalho, Lda	2.968,69	9.203,36	
221000196	J. Subtil & Filhos, Lda.	215,46	94,15	
221000197	Livraria Papelaria Herói Caspiro de João Domingue	1.929,13	1.482,15	
221000198	José Fernando Balão	2.034,86	8.785,92	
221000199	Tiago Lopes Batista & Filhos, Lda	2.915,24	3.573,35	
221000203	ELIOTER - Produtos de Higiene e Limpeza, Lda.	0,00	332,93	
221000205	RSF Representações, Lda.	1.850,58	74,42	
221000207	Fernandes & Calados, Lda.	194,40	149,38	
221000209	Arlindo Rosa da Costa	39.625,38	41.299,62	
221000213	Calado & Duarte, Lda.	2.589,40	36.426,70	
221000216	Valter Ferreira Arcanjo, Lda	165,58	124,21	
221000224	DICOP - Comércio Equip. para Escritório, Lda	639,58	639,44	
221000225	Imprensa Municipalista - César Castelão & Filhos,	4.456,46	4.516,65	
221000226	Gráfica Ideal, SA	556,02	2.035,04	
221000228	ERSUC Resíduos Sólidos do Centro, SA	42.676,97	56.443,97	

Município de Penela

Endividamento - Outras Dívidas a Terceiros

Ano:

2009

Caracterização da Dívida		Dívida em 1 de Janeiro	Dívida em 31 de Dezembro	Observações
221000230	Diário de Coimbra, Lda	7.707,00	8.594,00	
221000231	REGIVOZ - Empresa de Comunicações, Lda	0,00	360,00	
221000232	CRUZ BRANCA, Lda	12.559,41	16.203,38	
221000234	CIMAI - Centro Invest. Prod. Quimicos, SA	2.341,94	2.278,68	
221000235	biéffe - forma & função, Lda	0,00	2.068,44	
221000237	S.T.E.T. - Soc. Técnica Equip. e Tractores, SA	2.946,91	1.265,32	
221000238	Humberto Poças, SA	72,96	72,96	
221000240	José Marques Grácio, S.A.	0,00	53,28	
221000241	Beira Fogo - Extintores e Assistência Técnica, Lda	0,00	121,44	
221000245	CESAB - Centro de Serviços do Ambiente	17.114,67	12.446,84	
221000246	MIGUEL REIS de Miguel Ângelo Fernandes dos Reis	902,00	792,33	
221000249	AREAL Editores, SA	1.832,09	1.531,37	
221000251	Simões & Rodrigues, Lda	108,96	14,00	
221000256	Jorge Pires, Lda	628,47	0,00	
221000259	MetalMiro de Almiro Avelar Bento & Filhos, Lda	2.734,20	382,87	
221000261	Carlos Lourenço & Filhos - Electricidade Auto, Lda	2.186,46	820,33	
221000262	Grafinal - Artes Gráficas, Lda	946,22	3.733,81	
221000263	Cooperativa Agrícola Condeixa-a-Nova e Penela, CRL	0,00	122,65	
221000264	ADIR - Aurelio M. D. Rodrigues, Lda	8.210,79	8.090,44	
221000268	ELECTROPENELA, Lda	3.725,65	1.666,83	
221000269	Aficcópia - Equipamento de Escritório, Lda	0,00	3.475,75	
221000272	José A. Correia - Comercio Auto, Lda	311,22	150,24	
221000275	FAMOPE - Fábrica de Móveis e Carpintaria Penelense	50,40	0,00	
221000276	J. A. Informática de José M. D. Alves	7.381,51	4.990,32	
221000277	Coimbra Car - Sociedade Comercial de Automóveis, S	405,49	965,76	
221000283	Modelo Continente Hipermercados, SA	11,69	0,00	
221000295	RICÓPIA - Soluções de Impressão, Lda.	206,04	0,00	
221000296	SANTAMARAUTO, Lda	1.772,03	2.250,43	

Município de Penela

Endividamento - Outras Dívidas a Terceiros

Ano:

2009

Caracterização da Dívida		Dívida em 1 de Janeiro	Dívida em 31 de Dezembro	Observações
221000298	CTT - Correios de Portugal, SA	4.036,86	2.940,52	
221000300	WURTH - Portugal, Técnica de Montagem, Lda	531,34	1.546,62	
221000305	Filipe & Ezequiel, Lda	5.206,28	4.988,57	
221000307	PRATAS - Comércio Encomendas e Entregas Prod. Alim	158,13	248,48	
221000309	Alfredo José Alves Rodrigues	0,00	40,00	
221000324	LONGA VIDA - Indústrias Lácteas, SA	264,60	347,38	
221000326	Sicó Formação - Soc. Ensino Profissional, SA	7.213,99	0,00	
221000332	Casa Reis de Maria Adelaide F. F. Reis	0,00	28,98	
221000340	SerSilito - Empresa Gráfica, Lda	5.148,00	2.500,00	
221000343	Fernando Simões Ribeiro	0,00	91,20	
221000344	ROTEIRO CAMPISTA - Guia Parques de Campismo, Lda	288,00	300,00	
221000353	COSMATEL - Materiais de Construção, Lda	99,84	0,00	
221000365	Virgílio Dias & Filhos, Lda	608,99	660,38	
221000371	Arménio dos Santos Simões Santinho	567,83	0,00	
221000374	Coração D'Ouro de Graça Maria Santos	164,00	0,00	
221000378	CABENA - Cabinas de Benavente, Lda	0,00	2.458,37	
221000386	Oscar José Meireles	486,65	70,95	
221000389	SILUAL VET de Lobo, Alves & Amaral, Lda	347,90	162,00	
221000390	José da Piedade Dias	0,00	82,80	
221000392	Café Restaurante "Boa Esperança" - Seco, Pessoa &	143,15	407,40	
221000406	Associação Humanitária dos Bombeiros Voluntários P	75,00	3.902,49	
221000412	HIDROVIA - Projectos e Eng. Civil, Lda	0,00	1.269,10	
221000415	David Leandro Cruz	1.750,79	1.750,79	
221000416	SICOECO - Actividades Animação Turística, Lda.	1.500,00	0,00	
221000422	FLOPEN-Assoc. Produtores e Proprietários Florestai	943,74	1.554,00	
221000424	PT Comunicações, SA	400,38	361,83	
221000438	Espectro - Sistemas Informação, S.A.	0,00	69,60	
221000439	Iberplanta, Lda.	1.595,60	2.535,46	

Município de Penela

Endividamento - Outras Dívidas a Terceiros

Ano:

2009

Caracterização da Dívida		Dívida em 1 de Janeiro	Dívida em 31 de Dezembro	Observações
221000441	CASA FARRICA - Comércio de Mat. Construção, Lda	0,00	21,00	
221000447	José Inácio Dias	0,00	1.735,41	
221000448	J. Diniz Vieira & Associados, Lda	4.991,25	4.991,25	
221000449	MAKRO - Cash & Carry Portugal, S. A.	16,20	0,00	
221000451	Carlos Dos Reis Luis	240,00	0,00	
221000452	Humberto Simões & Filhos, Lda	0,00	1.000,00	
221000453	CERCIPENELA - Coop. para a Educação e Reabilitação	6.293,07	285,50	
221000502	Padaria Central de Penela, de Mário Manuel Domingu	0,00	18,00	
221000510	Fábrica da Igreja Paroquial da Freguesia de Santia	162,00	90,00	
221000511	Associação para o Desenvolvimento e Formação Profi	1.543,29	3.807,12	
221000512	Ferreira Morais & Morais, Lda	1.277,16	684,25	
221000522	PENELMAR - Transf. de rochas ornamentais, SA	18,00	315,00	
221000533	Amândio Marcelino Pereira	78,80	155,30	
221000534	WRC - Web para a Região Centro, ADR, SA	1.815,00	1.815,00	
221000542	Juvenal Fernandes, Herdeiros	421,20	1.090,80	
221000574	Rádio Regional do Centro, Lda.	0,00	1.862,78	
221000586	Gráfica de Coimbra, Lda	0,00	157,50	
221000591	Iluminações Diogo & Reis, Lda	12.600,00	25.740,00	
221000592	Fátima Maria Rodrigues Simões	361,00	305,50	
221000593	Clotilde Silva	0,00	112,50	
221000607	ADAI - Associação para o Desenvolvimento Aerodinâm	5.300,00	5.300,00	
221000613	Café "O Bigodes" - Mario dos Santos Duarte	0,00	184,80	
221000617	SERRAS DE ANSIÃO - Notícias e Publicidade, Lda	1.669,20	2.329,20	
221000619	Universidade de Coimbra	18.915,00	20.815,00	
221000664	Táxis Marisantos, Lda	3.484,40	6.350,00	
221000672	Júlio Guilherme Dias	0,00	40,50	
221000677	BlocoPenela Indústria Art. Cimento, Lda.	15,84	0,00	
221000737	AMPS - Assistência Técnica e Climatização, Lda	0,00	168,67	

Município de Penela

Endividamento - Outras Dívidas a Terceiros

Ano:

2009

Caracterização da Dívida		Dívida em 1 de Janeiro	Dívida em 31 de Dezembro	Observações
221000748	ASOG - António Seiça Oliveira Gordalina	141,00	0,00	
221000749	MOVELobo - Mobiliário e expositores, Lda	18,20	0,00	
221000752	Stericlin - Produtos Médico-Hospitalares, Lda	28,34	6,14	
221000760	Jorge Mendes, Lda	0,00	53,60	
221000772	Alberto Lopes Luís	478,25	1.934,05	
221000773	Baviera - Comércio de Automóveis, SA	822,89	278,12	
221000776	Serramolduras, Lda	96,00	96,00	
221000788	Quimitécnica - Comércio e Industria Quimica, SA	705,43	0,00	
221000789	Gil Ramos	120,00	0,00	
221000808	Carpel - Carpintaria Mecânica Penelense, Lda.	4.660,10	490,14	
221000822	Juromelo, Lda	154,55	154,55	
221000852	Vasco dos Santos Rodrigues	323,00	561,90	
221000887	CEFA - Centro de Estudos e Formação Autárquica	300,00	75,00	
221000894	J. Reis - Ferragens, Máquinas e Ferramentas, Lda.	8.887,33	4.911,08	
221000917	Instituto Nacional de Estatística	5,00	0,00	
221000918	Dias & Vicentes, Lda.	4.635,80	2.799,92	
221000921	Pirotecnia Oleirense - Fogos de Artificio, Lda	10.875,00	4.220,00	
221000923	Rentokil Initial - Serviços Protecção Ambiental, L	1.644,00	1.068,00	
221000939	ENKROTT CENTRO - Gestão e Tratamento de Águas, Lda	1.993,89	553,18	
221000940	José Fernando Meireles Pinto	800,00	0,00	
221000947	Máxima - Informática e Telecomunicações, Lda.	0,00	162,00	
221000972	Francisco Pedro - Fotografia	649,22	1.892,60	
221001002	Serqueijos Pimenta - Fabrico de Queijos do Rabaçal	178,17	361,74	
221001043	PETRODAVID - Comércio de Combustíveis, Lda.	1.658,00	2.276,00	
221001044	GLOBAL NOTICIAS PUBLICAÇÕES, SA	1.893,76	796,80	
221001069	Escola Superior de Educação de Coimbra	0,00	70,00	
221001085	PENELATIPO - Artes Gráficas, Lda	18.647,40	9.127,80	
221001101	Município de Ansião	54.366,94	64.847,64	

Município de Penela

Endividamento - Outras Dívidas a Terceiros

Ano:

2009

Caracterização da Dívida		Dívida em 1 de Janeiro	Dívida em 31 de Dezembro	Observações
221001107	Manufatura Silver Riber - Ourivesaria, Lda.	3.113,46	3.113,46	
221001169	PRESSELIVRE - Imprensa Livre, SA	712,80	2.500,00	
221001183	Securitas - Serviços e Tecnologia de Segurança, S.	0,00	4.082,40	
221001205	António Vaz	506,00	153,00	
221001239	Isaura Rosa Conceição Reis	228,48	26,88	
221001241	Fnac Portugal-Act. Cult. e Dist.Livros,Discos,Mult	0,00	27,16	
221001250	SUPERCONDEIXA SUPERMERCADOS, LDA	21,60	0,00	
221001272	Caixa Leasing e Factoring - Instituição Financeira	0,00	1.078,93	
221001279	PT.COM - Comunicações Interactivas, SA	100,43	100,43	
221001284	Soares Becho Lopes & Carvalho, Lda ^a	811,28	0,00	
221001328	Electro Reparadora do Pontão de: José Arnaldo Lope	79,86	721,16	
221001330	Quantific - Instrumentação Científica, Lda.	76,47	76,47	
221001339	Global - Companhia de Seguros, SA	149,02	0,00	
221001352	Associação Bandeira Azul da Europa	140,00	400,00	
221001374	Luis Coelho Unipessoal, Lda.	25,97	115,04	
221001380	Associação Comercial e Industrial de Coimbra	871,20	1.858,32	
221001382	Queijaria Artesanal de: Maria Silvina Santos Marqu	0,00	129,05	
221001394	HBM Representações de Helder Belo Martins	0,00	107,04	
221001398	JAVIDROS - Comércio de Vidros e Molduras, Lda.	121,97	0,00	
221001405	João Vigário - Construções, Unipessoal, Lda	0,00	1.200,00	
221001411	Quinta do Couço - Sociedade Agro Turística, Lda	975,00	1.220,00	
221001414	Josimolas de: José Bernardes Simões	779,36	537,98	
221001434	José Paulo Duarte Neves	0,00	418,44	
221001450	C. Mendes & J. L. Lda	3.664,00	1.300,00	
221001476	Amândio dos Santos Rodrigues	193,20	0,00	
221001491	m catering e eventos, lda	2.841,54	8.448,60	
221001493	Bricodis - Distribuição de Bricolage, SA	0,00	13,50	
221001501	Camaleão - Associação Cultural	630,00	1.215,00	

Município de Penela

Endividamento - Outras Dívidas a Terceiros

Ano:

2009

Caracterização da Dívida		Dívida em 1 de Janeiro	Dívida em 31 de Dezembro	Observações
221001522	Go Up Design, Lda	0,00	1.740,00	
221001530	Direcção Regional da Economia do Centro	0,00	45,93	
221001547	BASRIO - Metal. Equipamentos Rodoviarios, SA	468,74	0,00	
221001559	FIMGISPOT, Comércio de Bijutaria e Publicidade, Ld	3.880,75	0,00	
221001568	Auto Garagem de Coimbra, Lda	565,85	381,70	
221001572	Oui c'est moi - Agência de publicidade unipessoal,	0,00	264,00	
221001593	Hélder Luis Domingues Félix - Sociedade Unipessoa	249,20	0,00	
221001601	FERCORBER - Madeiras e Materiais de Construção, Ld	0,00	229,40	
221001623	CUF - Quimicos Industriais, S.A.	452,00	2.104,95	
221001638	Rádio Noticias - Produções e Publicidade, S.A.	2.496,00	2.496,00	
221001639	Maria Rita Falcão Ramos	126,00	0,00	
221001640	TOPINDICE, Lda	3.025,00	858,80	
221001659	Jasmim Glass Studio - Vidros Artesanais da Marinha	2.568,00	0,00	
221001660	Associação Cultural Marimbondo	600,00	0,00	
221001665	José Daniel Cardoso Vilhena Pereira da Silva	500,00	0,00	
221001669	Primos Nujo, Lda	0,00	24,15	
221001676	Ó - Criatividade, Imagem e Publicidade, Lda	1.864,00	0,00	
221001681	Litografia Coimbra, S. A.	12.412,04	9.057,92	
221001711	José Emidio Caetano de Silva Dias	0,00	68,04	
221001718	Continente Hipermercados, S.A.	0,00	118,95	
221001727	Frijobel - Indústria e Comércio Alimentar, S.A.	547,08	610,19	
221001732	Elevatrans - Pré-fabricados, Lda	2.400,00	0,00	
221001744	Agrupamento de Escolas Infante D. Pedro	14.847,29	33.965,50	
221001749	SPI Sociedade Portuguesa de Inovação, S. A.	41.238,00	10.000,00	
221001753	António Arnaut & Associados - Soc. de Advogados	1.200,00	4.800,00	
221001776	Lucia Almeida Alves Martins	4.100,04	0,00	
221001790	Sérgio Manuel Baltazar Zuzarte	21,60	56,40	
221001802	Rodoviária do Alentejo, SA	790,00	0,00	

Município de Penela

Endividamento - Outras Dívidas a Terceiros

Ano:

2009

Caracterização da Dívida		Dívida em 1 de Janeiro	Dívida em 31 de Dezembro	Observações
221001813	Carlos M. M. Viegas	1.733,02	943,83	
221001814	Sociedade de Limpezas do Centro, Lda	390,00	0,00	
221001827	Agenda Setting - Proc. Dados, Lda	2.904,00	1.440,00	
221001828	ZON Lusomundo Audiovisuais, SA	516,73	578,94	
221001837	Piclina - Projectos e Instalações de Climatização,	0,00	219,89	
221001844	SPORMEX - Soc. Portuguesa de Montagem de Exposição	46.389,61	82.510,80	
221001854	CEIT-Consultores Engenheiros em Infraestruturas de	0,00	2.986,80	
221001856	Columbia Tristar Warner Filmes de Portugal, Lda.	113,47	198,16	
221001884	NEOPARTS - Comércio e Industria Automóvel	580,89	93,82	
221001888	Litocar - Automoveis do Litoral, SA	0,00	665,92	
221001889	EDP Serviço universal, SA	0,00	3.130,96	
221001892	Metaveiro - Mobiliário, Equip. Telec. de Aveiro, L	199,95	0,00	
221001897	LNK Audiovisuais, S.A.	42,00	0,00	
221001900	CLMC - Multimédia, SA	0,00	76,27	
221001920	União Desportiva de Vale Maior	82,50	0,00	
221001923	ITS - IBERICA, LDA	1.367,90	769,20	
221001945	Herança Indivisa de José António Monteiro Pinto	50,00	175,00	
221001957	RealEstudo - Serviços de Engenharia Informática e	1.020,72	1.370,64	
221001969	Cristina Maria Carvalho Nogueira Peres Monteiro	1.103,76	967,68	
221001981	João António da Costa Dias Vigário	109,19	115,70	
221001988	Instituto de Socorros a Náufragos	311,70	2.597,70	
221002008	António Sousa (Herdeiros), Lda	240,00	437,50	
221002011	Nicrodur, Lda	0,00	801,42	
221002028	SCALEA COMBUSTIVEIS, LDA	367,00	0,00	
221002065	Electromecânica Dueça, Lda	567,93	567,93	
221002083	Índice Cert - Certificação de Sistemas de Gestão,	1.598,58	0,00	
221002086	Sérgio Soares, Lda	0,00	3.832,89	
221002092	Burocratik - Design e Comunicação, Lda	3.448,50	2.556,00	

Município de Penela

Endividamento - Outras Dívidas a Terceiros

Ano:

2009

Caracterização da Dívida		Dívida em 1 de Janeiro	Dívida em 31 de Dezembro	Observações
221002098	OFIMETAL- Metalúrgica do Centro, Lda	0,00	276,00	
221002106	Prosegur Activa - Unipessoal, Lda.	0,00	151,20	
221002135	365 - Segurança Privada, Lda	0,00	928,80	
221002142	Irmãos HELENO, Lda	1.736,72	3.503,06	
221002144	Divulgação do Livro e da Leitura, S.A.	487,65	0,00	
221002150	ESTILO HORIZONTAL - Edição de Publicações, Lda.	720,00	300,00	
221002161	O Bichinho de Conto - Arte e Livros, Lda.	128,76	128,76	
221002175	Rádio Cardal, Lda.	188,76	0,00	
221002201	Grupnor - Grupo Português de Elevadores do Norte,	1.037,51	1.577,74	
221002203	Carlos Manuel Alves Bernardino	0,00	350,00	
221002205	CHAUFFAGE- Climatização e Piscinas, Lda	305,40	0,00	
221002208	PRISVIDEO Edições Videográficas, SA	61,90	98,22	
221002211	Aluvia Rent-a-Car - Aluguer de Automóveis, Lda.	579,97	0,00	
221002234	Edimpresa Editora, Lda.	239,40	0,00	
221002246	Cacela & Paiva - Revestimentos, Lda.	0,00	2.620,80	
221002251	Edirevistas Sociedade Editorial, S.A.	390,00	75,20	
221002262	AIPEL - Associação de Inspectores Portuenses de EI	108,90	216,90	
221002265	BWORLD ENTERTAINMENT, LDA.	172,84	172,84	
221002267	João Paulo Vaz Rodrigues	227,00	0,00	
221002268	Lapa dos Reis, Lda	170,88	0,00	
221002298	Rádio e Televisão de Portugal, S.A.	0,00	5.055,12	
221002299	Paulo Bento Baeta Condessa	232,00	232,00	
221002308	António Marques Gonçalves	0,00	172,80	
221002309	Gesentrepreneur - Empreendedorismo Sustentável, Ld	4.666,66	0,00	
221002352	Instituto Nacional da Administração, IP	0,00	150,00	
221002358	Bike Clube de Coimbra	0,00	1.000,00	
221002361	Go Outdoor, Lda	217,80	0,00	
221002374	Francisco António Machado Gomes	0,00	996,00	

Município de Penela

Endividamento - Outras Dívidas a Terceiros

Ano:

2009

Caracterização da Dívida		Dívida em 1 de Janeiro	Dívida em 31 de Dezembro	Observações
221002375	Silvino Costa & Costa, Lda.	360,00	1.746,00	
221002390	A. Rodrigues & Filhos, Lda.	125,84	125,84	
221002422	Arménio Simões Ferreira	247,20	383,96	
221002426	Auto Mecânica Alvorgense, de António Dias Gonçalves	142,56	167,20	
221002450	Grafibox - Artes Gráficas, Lda.	181,62	339,24	
221002453	Diário de Leiria, Lda - Empresa Jornalística, Lda.	965,00	660,00	
221002454	Centro Plus - Edição e Publicidade, Lda.	421,50	0,00	
221002455	Circulo de Leitores, SA	173,87	151,07	
221002457	Terra de Linho - Livros, Marketing e Consult.de Co	120,00	120,00	
221002465	ADFA - Assoc. Deficientes das Forças Armadas - Tip	5.657,30	0,00	
221002466	APPLA - Assoc. Portuguesa Planeadores do Territóri	130,00	0,00	
221002474	Educoach S.A.	432,00	16.191,60	
221002475	Laboratório Nacional de Engenharia Civil, I.P.	4.000,00	0,00	
221002476	José de Almeida Gomes & Filhos, Lda.	2.270,91	0,00	
221002479	Índice Consultores, Lda.	480,00	480,00	
221002486	Sojormédia Beiras, S.A.	4.275,00	6.929,84	
221002489	JPC Trucks - Comércio Automóvel, SA	206,23	996,57	
221002491	Segredos Escondidos - Unipessoal, Lda	494,50	0,00	
221002514	ECO 14- Serviços e Consultadoria Ambiental, Lda	1.488,00	0,00	
221002516	Vediprot - Vedantes e Equipamentos de Protecção Un	176,44	1.248,84	
221002531	Mobipeople - Tecnologia e Inovação, Lda.	271,20	243,38	
221002535	Agrobio - Assoc. Portuguesa Agricultura Biológica	2.480,00	0,00	
221002556	INFORINFANTIL - Informática para Crianças, Lda	9.960,00	0,00	
221002563	Anotando - Sociedade Editora, Unipessoal, Lda.	805,00	25,00	
221002567	Lúcio da Silva Azevedo & Filhos, S. A.	0,00	2.617,59	
221002568	Pátio do Sucesso, Lda.	986,65	446,90	
221002575	Palavras Reais - Edição de Jornais Unipessoal, Lda	150,00	1.574,00	
221002576	CIVILINSP - Inspeções Técnicas de Gás, Lda.	120,00	0,00	

Município de Penela

Endividamento - Outras Dívidas a Terceiros

Ano:

2009

Caracterização da Dívida		Dívida em 1 de Janeiro	Dívida em 31 de Dezembro	Observações
221002577	Viveiros da Quinta de Maçaricos, de: Manuel Vaz do	99,75	0,00	
221002579	Q.P.A. Rosetas, de: Virginia Jane Harman	30,92	30,92	
221002580	Maria Alice Santos Ferreira	180,00	0,00	
221002581	ISR - Instituto de Sistemas e Robotica	5.400,00	6.300,00	
221002596	Fernanda Paula Marques de Oliveira	3.000,00	0,00	
221002604	J. Ferreira & Melo, Lda.	0,00	24,02	
221002611	Lugar do Plano - Gestão do Território e Cultura, L	75,00	75,00	
221002614	FOESPE CORTE E ABATE DE ARVORES LDA.	378,00	0,00	
221002615	Chemtec - Produtos Químicos, Lda.	787,50	0,00	
221002621	ECATOTALINSPE, S.A.	216,00	216,00	
221002623	High Dimension - Software Solutions, Lda.	0,00	216,00	
221002636	Auchter - Consultoria e Formação, Lda.	200,00	0,00	
221002705	A Decoradora Mário Sampaio & Filhos, Lda.	63,29	0,00	
221002711	Publilivro - Editora e Distrib. Publicações, Lda.	158,03	4.080,36	
221002732	Alice Maria dos Santos Alves Pereira	345,00	4.995,00	
221002742	Verdes Verdades Unipessoal, Lda.	0,00	54,56	
221002744	Cannon Hygiene Portugal, Lda.	0,00	93,87	
221002746	ORGAL - Organ. Gráfica de Orlando & CA, Lda.	0,00	4.524,50	
221002750	A Queijeira do Juromelo de: Anabela da Silva Duarte	0,00	76,44	
221002751	Petrica Editores, Lda.	0,00	12,50	
221002779	Atrel - Reparadora Agro-Técnica, Lda.	0,00	398,35	
221002785	Iberogestão - Gestão Integrada e Tecnológica, Lda.	0,00	840,00	
221002794	Manuel José Fernandes Pinto Ferreira	0,00	253,12	
221002798	AGRIRABAÇAL - Distribuidora Comercial e Agrícola,	0,00	23,63	
221002809	Amorim & Pereira, Lda.	0,00	50,04	
221002810	Licínia Maria Neves	0,00	194,20	
221002838	Transwood - Gestão, Inovação e Comercialização de	0,00	45,12	
221002840	PombalProjecto, Projectos de Arquitectura e Engenh	0,00	234,00	

Município de Penela

Endividamento - Outras Dívidas a Terceiros

Ano:

2009

Caracterização da Dívida		Dívida em 1 de Janeiro	Dívida em 31 de Dezembro	Observações
221002845	Actu´s Versus Design, Unipessoal, Lda.	0,00	2.760,00	
221002847	Rui Manuel Rodrigues Morais Costa Sousa	0,00	500,00	
221002868	Editorial Caminho SA	0,00	3.678,22	
221002880	EDILIBER - Editora de Publicações, Lda.	0,00	1.576,05	
221002882	OnRoad - Formação Rodoviária, Lda.	0,00	79,99	
221002893	UIC - Unidade de Indústria Auto Mecânica do Centro	0,00	817,63	
221002894	Hélder Pereira de Oliveira Ré	0,00	610,80	
221002896	Apcer - Associação Portuguesa de Certificação	0,00	4.272,96	
221002898	Clima de Festa , SA	0,00	240,00	
221002899	Intervenção Eficaz, Lda	0,00	60,00	
221002905	Recolte - Recolha, Tratamento e Eliminação de Resí	0,00	5.355,00	
221002942	ArborLusitania - Produtor de Plantas Ornamentais,	0,00	96,77	
221002951	Nelson Ferreira Lopes	0,00	400,00	
221002957	A Tectend - Tectos Tensos Decorativos, Lda.	0,00	298,61	
221002968	Estúdio Didáctico - Produtos Educativos e Cientifi	0,00	40,00	
221002980	Joaquim Jose Faustino Horta	0,00	2.103,96	
221002985	Saber das Mãos - Sociedade Comercial, Lda.	0,00	771,67	
221002988	Andante - Associação Artística	0,00	180,00	
221002991	José Alberto Mendes Carvalho	0,00	918,00	
221002996	Abel Pereira dos Santos	0,00	1.458,00	
221002999	Qian Qian, Lda	0,00	11,50	
221003007	Vida Económica - Editorial, S.A.	0,00	196,80	
221003008	Reacel - Relógios e Acessórios, Lda.	0,00	15,20	
221003020	Grupo Vendap, S.A.	0,00	240,00	
221003021	Januário Salvador R. Rodrigues	0,00	70,00	
221003022	Andreia Barão	0,00	1.000,00	
221003035	7 Dias 6 Noites - Editores Unipessoal, Lda.	0,00	2.457,00	
223000305	Filipe & Ezequiel, Lda	101,46	0,00	

Município de Penela

Endividamento - Outras Dívidas a Terceiros

Ano:

2009

Caracterização da Dívida		Dívida em 1 de Janeiro	Dívida em 31 de Dezembro	Observações
223000356	Restaurante Snack-Bar "O Vintem", Lda	145,00	0,00	
223000392	Café Restaurante "Boa Esperança" - Seco, Pessoa &	117,00	0,00	
223000852	Vasco dos Santos Rodrigues	104,10	0,00	
223001320	Maria Madalena dos Santos Vaz de Oliveira	165,00	0,00	
223001964	Miguel Ângelo da Cruz Oliveira	373,85	0,00	
223002225	MECOLAVINIA - Mercarias e Combustíveis, Lda	68,38	0,00	
223002568	Pátio do Sucesso, Lda.	176,50	0,00	
223002613	Aires Manuel Alves Seco	1.506,00	0,00	
223002706	Natércia Maria Antunes Pereira	7.481,00	0,00	
223002713	Associação Filarmónica Progresso Pátria Nova de Co	300,00	0,00	
242101	I.R.S. (Categoria "A")	9.462,00	9.247,00	
24222001	Arlindo Rosa da Costa	0,00	72,15	
24222002	José Fernando Balão	27,93	8,00	
24222004	José Inácio Dias	0,00	15,75	
24222027	Paula Cristina Calado dos Santos	170,40	167,69	
24222042	José Paulo Duarte Neves	0,00	10,00	
24222072	Amândio Rodrigues	0,00	27,50	
24222089	Ricardo José Duarte dos Santos	0,00	260,00	
24222097	Rui Paulo Cunha	25,00	0,00	
24222098	Maria Helena da Cruz Coelho Macedo	37,50	0,00	
24222099	Maria Alegria F. Marques	60,00	0,00	
24222100	Arménio Simões Ferreira	0,00	13,00	
244121	Aquisição onerosa Cob/Pag. (01.0.0.0)	4,79	0,00	
244124	Escritos de Quaisquer Contratos (08.0.0.0)	10,00	50,00	
24412511	Quando seja devida qualquer taxa (12.5.1.0)	18,60	24,80	
24412512	Quando não seja devida qualquer taxa (12.5.2.0)	6,00	0,00	
24412514	Func. Estabel. Restaur. e Bebidas, (12.3.2.0)	50,00	0,00	
24511	Encargos da Entidade - ADSE	179.747,62	218.841,18	

Município de Penela

Endividamento - Outras Dívidas a Terceiros

Ano:

2009

Caracterização da Dívida		Dívida em 1 de Janeiro	Dívida em 31 de Dezembro	Observações
24512	Retenções dos Funcionários - ADSE	1.003,95	1.051,36	
24513	Retenção dos Funcionários - IASFA/ADM	20,02	20,60	
24522	Retenções dos Funcionários - CGA	6.897,54	7.386,35	
24523	Retenção Autos Medição - 0,5% - CGA	630,44	426,34	
24532	Retenções dos Funcionários - Seg. Social	4.431,34	4.577,21	
24533	Retenção nos Termos artº 11, DL nº 411/91-Seg.Soc.	1.875,00	1.875,00	
24552	Retenção dos Funcionários - TSU Regime Geral	928,48	1.122,59	
24910411	Taxas de Exame	37,50	0,00	
24910412	Concessões	0,00	262,50	
24910414	Renovação	0,00	14,00	
24910417	Alteração de Dados	0,00	3,50	
24910455	Impressos - Cartas de Caçador	0,00	0,75	
249110	Conservatória dos Registos Centrais	9,00	0,00	
2491111	Reembolso das Prestações do PRID Dec.Lei 70A/76	19,45	19,45	
2491112	Reembolso de Prestação de Auto-Construção	13,60	13,60	
249113	Autuantes - parte das Multas	11,70	11,70	
249117	Serviço Estrangeiros Fronteiras Cobrança/Pagamento	3,75	7,50	
24921	Notário Privativo	166,40	458,09	
24941	Funcionários - Taxa de Justiça de Cobrança	55,25	173,54	
2495	Vitorias a Recintos de Espectáculos	34,92	34,92	
249602	Tribunal de Condeixa	0,06	0,06	
249603	Instituto Gestão Financeira Patrimonial da Justiça	32,02	32,02	
249710	Direcç. Geral Impostos - S. F. Coimbra - 0728	500,00	0,00	
249719	Mª Manuela Caldeira Silva Freitas-Sol. Execução	71,10	78,38	
249722	Direcç. Geral Impostos - S.F. Seixal - 2ª Rep.	0,00	650,00	
2611000122	Isidoro Correia da Silva, Lda	291.746,02	117.467,23	
2611000160	EDP Distribuição - Energia, SA	4.098,80	6.236,34	
2611000166	André dos Santos Dias, Lda	605,00	605,00	

Município de Penela

Endividamento - Outras Dívidas a Terceiros

Ano:

2009

Caracterização da Dívida		Dívida em 1 de Janeiro	Dívida em 31 de Dezembro	Observações
2611000169	Calado & Ferreira, Construções, Lda.	0,00	17.488,56	
2611000173	Odraude - Const. Civil E O. Publ., Lda.	252.446,46	0,00	
2611000174	Penelaterraplanagens, Lda.	0,00	840,00	
2611000177	Sociedade de Construcoes Elimur, Lda.	0,00	19.489,26	
2611000189	AIRC - Associação de Informática da Região Centro	1.560,00	13.569,60	
2611000193	S.N.S.V. - Sociedade Nacional de Sinalização Verti	12.684,39	21.877,22	
2611000195	Laurindo Rodrigues Carvalho, Lda	14.148,65	11.821,82	
2611000196	J. Subtil & Filhos, Lda.	124,55	94,13	
2611000198	José Fernando Balão	0,00	3.473,59	
2611000199	Tiago Lopes Batista & Filhos, Lda	0,00	370,80	
2611000205	RSF Representações, Lda.	887,85	818,90	
2611000207	Fernandes & Calados, Lda.	7.480,63	10.590,00	
2611000209	Arlindo Rosa da Costa	2.003,95	19.042,31	
2611000213	Calado & Duarte, Lda.	301.157,22	463.284,55	
2611000216	Valter Ferreira Arcanjo, Lda	981,46	626,40	
2611000220	AQUAVIA - Gab. Estudo e Projecto de Obras, Lda	0,00	17.070,00	
2611000221	RESOPRE, SA	0,00	4.499,23	
2611000225	Imprensa Municipalista - César Castelão & Filhos,	0,00	420,00	
2611000238	Humberto Poças, SA	35.671,71	41.449,53	
2611000240	José Marques Grácio, S.A.	33.695,16	33.837,52	
2611000251	Simões & Rodrigues, Lda	60,55	0,00	
2611000259	MetalMiro de Almiro Avelar Bento & Filhos, Lda	4.315,94	10.457,11	
2611000262	Grafinal - Artes Gráficas, Lda	114,00	114,00	
2611000264	ADIR - Aurelio M. D. Rodrigues, Lda	0,00	211,68	
2611000268	ELECTROPENELA, Lda	3.880,74	23.036,62	
2611000270	B40 - Sociedade de Construções, Lda	8.238,85	8.238,85	
2611000296	SANTAMARAUTO, Lda	0,00	1.157,65	
2611000300	WURTH - Portugal, Técnica de Montagem, Lda	241,32	0,00	

Município de Penela

Endividamento - Outras Dívidas a Terceiros

Ano:

2009

Caracterização da Dívida		Dívida em 1 de Janeiro	Dívida em 31 de Dezembro	Observações
2611000332	Casa Reis de Maria Adelaide F. F. Reis	0,00	46,86	
2611000353	COSMATEL - Materiais de Construção, Lda	1.033,34	451,92	
2611000372	Fausto Brásio Alves	22.112,50	5.192,40	
2611000378	CABENA - Cabinas de Benavente, Lda	5.105,63	18.182,35	
2611000383	Rodrigues & Irmãos, Lda.	0,00	6.648,25	
2611000412	HIDROVIA - Projectos e Eng. Civil, Lda	9.888,00	23.196,00	
2611000450	GIPAC, Lda	0,00	11.877,00	
2611000496	MARCOPOLO - Industria Carroçarias, SA	1.565,90	0,00	
2611000520	PUBLICAR de João Filipe Ferreira	1.168,01	1.168,01	
2611000522	PENELMAR - Transf. de rochas ornamentais, SA	4.324,36	4.990,82	
2611000531	Secil Prébetão - Préfabricados de betão, SA	0,00	522,00	
2611000570	OTTO INDUSTRIAL - Transformados de Plástico, SA	0,00	7.644,00	
2611000600	ISIDOVIAS - Sinalização Rodoviária, Lda	0,00	606,01	
2611000677	BlocoPenela Indústria Art. Cimento, Lda.	3.752,31	196,92	
2611000748	ASOG - António Seiça Oliveira Gordalina	916,08	940,08	
2611000749	MOVELobo - Mobiliário e expositores, Lda	322,80	0,00	
2611000760	Jorge Mendes, Lda	694,00	686,90	
2611000776	Serramolduras, Lda	0,00	403,20	
2611000808	Carpel - Carpintaria Mecânica Penelense, Lda.	8.312,35	9.535,99	
2611000816	VecoJuncal - Comércio Mobiliário e Iluminação Unip	0,00	1.167,60	
2611000894	J. Reis - Ferragens, Máquinas e Ferramentas, Lda.	3.711,63	2.093,89	
2611000939	ENKROTT CENTRO - Gestão e Tratamento de Águas, Lda	5.584,20	3.029,16	
2611001032	Município de Condeixa - A - Nova	41.167,34	0,00	
2611001033	BAQUELITE LIZ, Lda	797,33	0,00	
2611001034	INDALUX - Equipamentos Eléctricos, Lda	1.007,44	954,72	
2611001155	DaimlerChrysler Services Portugal - Instituição Fin	1.534,25	1.534,25	
2611001272	Caixa Leasing e Factoring - Instituição Financeira	22.092,41	25.998,39	
2611001306	Albertino José Nunes	0,00	36,00	

Município de Penela

Endividamento - Outras Dívidas a Terceiros

Ano:

2009

Caracterização da Dívida		Dívida em 1 de Janeiro	Dívida em 31 de Dezembro	Observações
2611001343	Vitor José Correia Caetano	0,00	6.000,00	
2611001368	Haworth Portugal - Mobiliário de Escritório, S. A.	0,00	5.231,16	
2611001374	Luis Coelho Unipessoal, Lda.	0,00	523,84	
2611001388	Vitor Almeirão, Lda.	3.075,70	4.348,73	
2611001398	JAVIDROS - Comércio de Vidros e Molduras, Lda.	83,73	114,00	
2611001401	COMINGERSOLL - Comércio e Indústria de Equipamento	3.141,76	3.596,42	
2611001405	João Vigário - Construções, Unipessoal, Lda	3.000,00	0,00	
2611001434	José Paulo Duarte Neves	453,96	0,00	
2611001476	Amândio dos Santos Rodrigues	430,00	2.016,00	
2611001547	BASRIO - Metal. Equipamentos Rodoviaros, SA	1.380,00	0,00	
2611001550	Banco BPI, SA	57.186,49	44.059,04	
2611001593	Hélder Luis Domingues Félix - Sociedade Unipessoa	174,00	0,00	
2611001640	TOPINDICE, Lda	0,00	3.140,40	
2611001703	Carlos Manuel Estima de Oliveira	475,52	475,52	
2611001716	HERMEX II - Representações, Lda	171,95	171,95	
2611001815	ARGOCONSTRUTORA - Construção Civil, Lda	3.160,87	0,00	
2611001855	Inplenitus, Arquitectura e Soluções, Lda.	0,00	5.657,40	
2611001881	SÍTIO E LUGAR - Sociedade de Arquitectos Paisagist	2.420,00	2.420,00	
2611001981	João António da Costa Dias Vigário	0,00	74,07	
2611002004	Topgrade unipessoal, Lda	0,00	1.330,20	
2611002012	Marco Paulo Falcão Basílio	0,00	4.900,00	
2611002091	Frimaster - Instalação de Equipamentos Hoteleiros,	0,00	948,00	
2611002092	Burocratik - Design e Comunicação, Lda	0,00	4.500,00	
2611002142	Irmãos HELENO, Lda	0,00	993,70	
2611002209	Construções Júlio Lopes, S.A.	0,00	164,58	
2611002210	Jose Rodrigues Alves	0,00	180,00	
2611002261	Sinergiae - Consultadoria Ambiental, Lda.	0,00	4.788,00	
2611002297	Bruno Sérgio Palma Carvalho	5.400,00	2.040,00	

Município de Penela

Endividamento - Outras Dívidas a Terceiros

Ano:

2009

Caracterização da Dívida		Dívida em 1 de Janeiro	Dívida em 31 de Dezembro	Observações
2611002303	Mech, engenheiros associados, Lda.	11.963,30	10.386,00	
2611002305	Filipe Manuel dos Santos Duarte	0,00	1.000,00	
2611002357	In Situ - Conservação de Bens Culturais, Lda	344,27	0,00	
2611002426	Auto Mecânica Alvorgense, de António Dias Gonçalves	2.088,38	6.175,25	
2611002450	Grafibox - Artes Gráficas, Lda.	847,08	453,96	
2611002463	Delimundos - Construções, Lda.	650,47	0,00	
2611002531	Mobipeople - Tecnologia e Inovação, Lda.	3.586,80	0,00	
2611002539	Gadanha Pavimentos, Lda.	0,00	6.637,68	
2611002551	Lusogolfe - Sociedade Portuguesa de Minigolfe, Lda	6.210,00	0,00	
2611002584	Camilo Oliveira dos Santos	0,00	500,00	
2611002609	Gistec, Lda.	0,00	1.215,00	
2611002623	High Dimension - Software Solutions, Lda.	1.615,20	1.615,20	
2611002640	Jose Madruga Santos Iria	0,00	9.187,50	
2611002712	Electroferta - Comércio de Electrodomésticos, Lda.	16,90	0,00	
2611002731	Raul Freire Lopes da Silva	17,60	0,00	
2611002734	Maria Irene Mendes	749,60	0,00	
2611002745	Soltráfego - Soluções Trânsito, Estacion. e Comuni	0,00	613,60	
2611002779	Atrel - Reparadora Agro-Técnica, Lda.	0,00	219,79	
2611002818	AMASIL - Fibras de Vidro, Lda.	0,00	1.440,00	
2611002854	Herbett Mobiliário, Lda.	0,00	168,00	
2611002855	Transportes de Mercadorias Vilanovense, Lda.	0,00	234,00	
2611002885	B.H. - Construção Civil e Obras Públicas, Lda.	0,00	5.547,40	
2611002895	Construlink - Tecnologia de Informação, SA	0,00	6.223,20	
2611002914	Leirimedição - Sociedade Unipessoal, Lda.	0,00	2.864,04	
2611002963	NASYSTEMS, LDA	0,00	984,00	
2611002998	Lêmêtwogê - Comércio de Pavimentos, Unipessoal, Ld	0,00	819,60	
2631	STAL-Sindicato Trab. da Administração Local	224,34	211,58	
2632	ATAM - Assoc. Técnicos Administrativos Municipais	43,53	31,98	

Município de Penela

Endividamento - Outras Dívidas a Terceiros

Ano:

2009

Caracterização da Dívida		Dívida em 1 de Janeiro	Dívida em 31 de Dezembro	Observações
2634	S.I.N.T.A.P. - Sind.Trab.Admin.Pública	67,80	69,69	
26413	Donativo à Associação Humanitária dos BVP	225,60	282,00	
26421	Município de Penela - Feira Livro	1.540,88	1.100,49	
2651	Companhia Seg. Bonança - Descontos Funcionários	311,67	312,18	
2652	Companhia Seguros Império - Descontos Funcionários	9,97	9,97	
2661	Subsidio de Transporte a Peritos	454,23	454,23	
2662	Honorários a Peritos Estranhos ao Funcionalismo	350,35	350,35	
268111	Censos 91	79,51	79,51	
268112	Censos01	110,31	110,31	
2681301	DGV - Direcção Geral de Viação	480,40	216,40	
2681303	Direcção Geral da Administração da Justiça	0,00	24,50	
26851102	Req. Pav.Polid. em Parque Multiusos - Odraude	3.468,54	3.468,54	
26851104	Exec. e Benef. Valetas Arruamentos - Redevias, Lda	965,45	965,45	
26851106	Reconst. Edif. para Centro Arte Cultura SFP - B40	12.504,52	12.504,52	
26851107	Muro Recinto Esc. Jardim Inf. Rabaçal - MRP Const.	244,41	0,00	
26851110	Muro Suporte na Bouça - MRP Construções	952,15	0,00	
26851111	Execução de Valetas - Redevias, Lda	3.740,98	3.740,98	
26851112	Muro Suporte Esc. Ferrarias - Calado & Ferreira	1.135,30	1.135,30	
26851115	Arboriz. Protecção ETAR - Vasco M. F. Rodrigues	395,70	395,70	
26851116	Variante Lagoa Podentes - André Santos Dias	735,65	735,65	
26851117	Alarg. Arruamento Badanais - André Santos Dias	455,15	455,15	
26851119	Calçada Vidraço Zona Merc.Munic.-César G. Bairrada	231,94	231,94	
26851126	Loteamento Camela- Infraest. Electricas - Hemapali	4.612,97	4.612,97	
26851127	Ajardinamento Sistema Rega Piscina Mun.-Iberplanta	245,01	245,01	
26851128	Repavimentação Arruamentos - Redevias	1.747,79	1.747,79	
26851129	Pavim. Vias e Repavim. Conserv. Vias - Redevias	2.740,89	2.740,89	
26851130	Centro Apoio Turismo Rural - Saneam. - Odraude	185,80	185,80	
26851131	Balneários Parque Desp. Rabaçal-Calado&Ferreira	1.808,65	1.808,65	

Município de Penela

Endividamento - Outras Dívidas a Terceiros

Ano:

2009

Caracterização da Dívida		Dívida em 1 de Janeiro	Dívida em 31 de Dezembro	Observações
26851132	Pavim. e Repavim. Arruam. Vias Munic.-Redevias	3.428,54	3.428,54	
26851136	Regadios Porto Irado e Rosas - André Santos Dias	1.214,43	1.214,43	
26851137	Benef. Esc 1 Ciclo EB Cerejeiras Infesto-Calado&Fe	2.671,30	2.671,30	
26851138	Exec Troço Calçada Portuguesa Arruam Rabaçal-Colum	111,93	111,93	
26851142	Calc ArruaTrilho/Pen./Bouça/Fav./Fojo-Cal.&Duarte	318,93	0,00	
26851143	Barragem Louçainha II - Condop, Lda	249,15	249,15	
26851148	Arranjos Passeio Rua Coimbra - Calado&Ferreira	391,43	391,43	
26851149	Construção Polidesportivo Rabaçal - Norte Ténis	1.115,33	1.115,33	
26851150	Construção Campo Ténis Penela - Norte Ténis	1.069,60	1.069,60	
26851152	Rede Águas Residuais Rabaçal - Calado&Duarte	2.161,88	0,00	
26851155	Ampliação Jardim Infancia Cumieira-Calado&Ferreira	1.539,21	1.539,21	
26851156	Arranj Ext Passeio Parque Inf Espinhal-Calado&Ferr	174,18	174,18	
26851157	Paviment. Ruas Cumieira e Grocinas-Calado&Ferreira	246,41	246,41	
26851158	Constr. Parque Inf. Quinta Cerca-Calado&Ferreira	1.229,74	1.229,74	
26851160	Abastecimento Água Cumieira - Calado&Duarte	1.178,98	0,00	
26851161	Alarg. Caminho Mun. Chaveiro/Monte -André S. Dias	433,95	433,95	
26851164	Recup. Reabil. Edif. Paços Concelho-Calado&Duarte	324,22	0,00	
26851165	Constr Bancadas Camp Futebol S. Jorge-Calado&Duart	80,13	0,00	
26851166	Benef Restaurante Panoramico Louçainha-Calado&Duar	356,02	0,00	
26851167	Const Dep Ab. Água Rabaçal/T.Ch.Pereiro-C&Ferreira	1.099,24	1.099,24	
26851168	Constr. Dep. Abastac. Água Espinhal-Calado&Ferreir	1.585,51	1.585,51	
26851169	Pavimentação Adro Capela Chanca-Calado&Ferreira	332,17	332,17	
26851170	Arranjo Largo Piscina Mun. Penela -Calado&Ferreira	799,81	799,81	
26851171	Alarg Estr Min Relvas/Fetais Cimeiros- André S Dia	895,93	895,93	
26851172	Const Ponte Agrícola Venda Moinhos-Calado&Ferreira	297,66	297,66	
26851173	Depósito Abastecimento Água Cerejeiras - Armansil	126,32	126,32	
26851174	Edifício Apoio Villa Romana Rabaçal - Odraude	14,96	14,96	
26851176	Limpeza Barragem Louçainha - André Santos Dias	1.250,24	1.250,24	

Município de Penela

Endividamento - Outras Dívidas a Terceiros

Ano:

2009

Caracterização da Dívida		Dívida em 1 de Janeiro	Dívida em 31 de Dezembro	Observações
26851177	Manilhas Aquedutes Arr. Venda Figueiras -C&Duarte	488,82	0,00	
26851178	Prolongamento Muro Fonte Mergulho - Calado&Duarte	448,92	0,00	
26851180	Edifício Escola Primária Penela - B40 Soc. Const	4.745,37	4.745,37	
26851189	Ponto Água Ferraria São João-Calado & Ferreira,Lda	432,33	432,33	
26851190	Beneficiação Casa da Criança Penela-Civilurb	760,83	760,83	
26851192	Aplicação pavimento Piscina Mun. - Calado&Ferreira	297,00	297,00	
26851194	Reg. Fundo Represa Nat. Louçainha-Isidoro, Lda	407,66	407,66	
26851195	Iluminação Campo Futebol Podentes-VO instalações	1.040,22	1.040,22	
26851197	Emp.Esc.Primária Cumieira-Constr.Ed.Compl.Civilurb	4.623,43	4.623,43	
26851198	DepositoÁguaVieiros-Calado&Ferreira	1.205,33	1.205,33	
26851199	DepositoÁguaFetaisCimeiros-Calado&Ferreira	1.152,79	1.152,79	
26851200	Nova Ponte Casal Pinto - Aquino&Rodrigues	1.928,18	0,00	
26851201	BalneáriosCampoFutebolS.Jorge-MRPereira	217,88	217,88	
26851202	Impermeab.Terraço D. Sesnando - Isocentro	740,07	740,07	
26851203	Arranjo Urb. Quinta da Cerca - 1ª Fase	6.243,15	6.243,15	
26851205	Ampliação da ZIP - A. M. Cacho & Bras, Lda	2.192,18	6.749,76	
26851206	Muro da Malhada - Construções M. R. Pereira	2.394,91	2.394,91	
26851207	Ref. Açude P. Espinhal - BASCOL	1.192,41	1.192,41	
26851208	Villa Romana do Rabaçal - Antero Santos & Santos	5.480,66	5.480,66	
26851209	Remodelação Posto Turismo - Calado & Ferreira	1.989,46	1.989,46	
26851210	Reab. Rede I. Púb. Rabaçal - José Marques Grácio	301,56	301,56	
26851212	Regul. Ribeira Bouçã - Penelaterraplanagens	528,75	528,75	
26851213	Ferraria S. João -comp.privada -Rodrigues & Irmãos	3.225,54	0,00	
26851214	Remod Cemitério Podentes - Calado & Ferreira	2.599,05	2.599,05	
26851215	Mercado Mun. Penela - Calado & Ferreira	805,31	805,31	
26851216	Rectificação Campo Ténis Penela - Alfa Ténis	572,75	572,75	
26851217	Anfiteatro Pavilhão Multiusos - Rodrigues& Irmãos	4.657,25	0,00	
26851218	Arranjos Exteriores P. Máquinas - Calado & Duarte	2.034,50	2.034,50	

Município de Penela

Endividamento - Outras Dívidas a Terceiros

Ano:

2009

Caracterização da Dívida		Dívida em 1 de Janeiro	Dívida em 31 de Dezembro	Observações
26851219	Ad. Água C. Penela a Alfafar - Pinto & Bráz	2.745,71	3.401,56	
26851220	Pav. Estrada Infesto - Pombais - Isidoro Correia	1.101,37	1.101,37	
26851221	P. Aldeia Ferraria - Pavimentação - S. C. Elimur	0,02	209,23	
26851222	Arr. Urb. Q. Cerca 2ª Fase-Balneário Bar-Fern. S.J	1.073,61	1.936,60	
26851223	Passeios Vila Penela - Calado & Duarte	170,68	170,68	
26851224	Regadio das Bajancas - Construções M. R. Pereira	407,21	407,21	
26851225	Regadio da Malhada - Construções M. R. Pereira	163,20	163,20	
26851226	Lev. Rep. Calçada Port. C.S.Ant..., Calado & Duart	4.063,39	4.063,39	
26851227	Arr. Exteriores P. Máquinas-T.Mais - Calado & Duar	5.952,30	5.952,30	
26851228	Ampliação Cemitério Penela-C.Manuel & Lino,Lda	153,86	671,68	
26851229	Const. Biblioteca Audit. Municipal-Const. San José	21.519,50	0,00	
26851230	Colectores Águas Pluviais Carv. Pene-PenelaTerrap.	1.674,91	1.674,91	
26851231	Mercado Mun. Penela - Inst. Sanit. Calado & Ferrei	1.911,56	1.911,56	
26851232	Posto de Turismo - Conservação - Calado & Ferreira	72,19	72,19	
26851236	Aldeias Xisto Ferraria C. Privada-Argoconstrutora	10.093,62	10.244,14	
26851238	Remod. Rede Abast. Água P. Chão Ourique-Isidoro	0,00	909,29	
26851239	Rectif. Campo Ténis Ferrarias - Alfa Ténis	357,28	357,28	
26851240	P. Aldeia Ferraria - C. Privada - Carlos Gil	3.822,99	3.822,99	
26851241	Arr. Env. Creche e Lar Misericórdia - Soc.C.Elimur	0,00	48,66	
26851242	Req. Largo Capela São Jorge - Soc. C. Elimur	0,00	62,59	
26851243	Rede Ilum. Pub. P. Q. Cerca - Carlos Gil	629,90	629,90	
26851244	Req. Escola Prim. Fetais Cimeiros-Odraude	328,79	328,79	
26851245	Cons. Ben. Edif. Piscina-Calado & Duarte	23,20	23,20	
26851246	Req. Vale Azenha, Pedra Ferida-Calado & Duarte	950,00	950,00	
26851247	Iluminação Calvário Espinhal - José Marques Grácio	433,92	433,92	
26851248	Ampliação Cemitério de Penela - C. Manuel Lino	103,86	621,68	
26851249	Req. Env. Capela Fetais Cimeiros-Carlos Gil	220,52	1.297,48	
26851250	Pintura a Frio Rot. Rabaçal - Isidovias	251,97	251,97	

Município de Penela

Endividamento - Outras Dívidas a Terceiros

Ano:

2009

Caracterização da Dívida		Dívida em 1 de Janeiro	Dívida em 31 de Dezembro	Observações
26851251	Repav. Estr. Póvoa/Lim. Concelho - Isidoro Correia	349,38	1.466,68	
26851252	Reabil. Entrada Sul Penela 2ª Fase-Isidoro Correia	310,15	1.589,70	
26851253	Pav. Calçada Varios Lugares - Gadanha Pavimentos	0,00	1.310,37	
26851254	Visita 3D VRRabaçal - Pedro Santos Madeira	0,00	750,00	
26851255	Const. Muros Fetais, Pardiei. Relvas-João Vigário	0,00	297,68	
26851256	Rede Águas Ferraria S. João-Calado & Duarte	0,00	246,75	
26851257	Pav Repav Santo António Ribeira - Isidoro C. Silva	0,00	924,13	
26851258	Req. Largo Capela Viavai - Gadanha Pavimentos	0,00	1.140,66	
26851259	Casa Mortuária e Largo Cem. Podentes - Odraude	0,00	1.424,79	
26851260	Estrada Camarinha-Lagoa Podentes	0,00	302,22	
26851261	Terraplan. ZIP-Lote 12,13,14 e 21-Penelaterraplana	0,00	3.627,97	
26851262	Reparação na Piscina da Louçainha - João Vigário	0,00	440,00	
26851264	Alarg. Estrada Chainça - Calado & Ferreira	0,00	314,15	
26851265	Remod. Balcão Único - João Vigário	0,00	450,14	
26851267	Remod. Espaço Restauração D. Sesnando-Odraude	0,00	2.925,05	
26851269	Req. Calçada Espinhal - Gadanha Pavimentos, Lda	0,00	316,08	
268513	Cauções Entradas até 31/Dezembro/1996	35.345,07	35.345,07	
26861	Alunos a Estudar em Coimbra	5.868,40	16.454,31	
26862	Alunos a Estudar em Condeixa -a-Nova	42,40	72,40	
26863	Alunos a Estudar na ETP - Sicó do Avelar	28,29	28,29	
26864	Outras situações	120,41	120,41	
2687000125	Junta de Freguesia da Cumieira	0,00	4.425,00	
2687000292	Sociedade Filarmonica Penelense	0,00	7.500,00	
2687000326	Sicó Formação - Soc. Ensino Profissional, SA	1.100,00	12.471,80	
2687000404	Directora Pedagógica do Jardim Infância de Podente	170,82	497,17	
2687000405	DUECEIRA - Associação de Desenvolvimento do Ceira	1.646,38	3.982,33	
2687000406	Associação Humanitária dos Bombeiros Voluntários P	12.155,13	22.464,08	
2687000418	Santa Casa da Misericórdia de Penela	0,00	4.123,89	

Município de Penela

Endividamento - Outras Dívidas a Terceiros

Ano:

2009

Caracterização da Dívida		Dívida em 1 de Janeiro	Dívida em 31 de Dezembro	Observações
2687000436	TERRAS DE SICÓ - Associação Desenvolvimento	6.800,59	6.012,00	
2687000969	Município de Figueiró dos Vinhos	27,30	0,00	
2687001973	Freguesia do Espinhal	0,00	13.590,00	
2687002238	ACRD - Associação Coimbra Região Digital	0,00	17.877,05	
2687002360	Município de Miranda do Corvo	16.647,45	16.647,45	
2688000143	Arlete Jorge Santos	162,38	0,00	
26880001912	David Rodrigues Vaz	103,17	103,17	
26880001971	José Craveiro Correia	500,00	500,00	
26880002223	José Dias Tomás	500,00	500,00	
26880002702	Sónia Patrícia Gameiro Fernandes	300,00	0,00	
2688001245	Paula Cristina Calado dos Santos	0,00	838,44	
268899000635	Heller Factoring Portuguesa, SA	2.700,00	0,00	
268899001020	Banco Comercial Português, Sa	0,00	37.439,59	
268899001272	Caixa Leasing e Factoring - Instituição Financeira	78.051,16	556.999,96	
268899001550	Banco BPI, SA	509.141,05	302.848,63	
268899001775	Totta Crédito Especializado, Instituição Financeir	9.044,75	261.886,99	
268899001786	Besleasing e Factoring - Instituição Financeira de	73.685,14	0,00	
268899001996	BPN Crédito - Instituição Financeira de Crédito, S	11.706,00	0,00	
268899002084	Eurofactor Portugal - Sociedade de Factoring, S. A.	63.767,49	88.413,61	
268899002747	Banco Espírito Santo, S.A.	0,00	197.260,00	
268899002943	Barclays Bank, Plc	0,00	195.778,43	
2689000161	Clube Desportivo e Recreativo Penelense	5.010,00	8.580,00	
2689000213	Calado & Duarte, Lda.	0,00	5.918,28	
2689000290	Sociedade Filarmonica Espinhal	4.000,00	7.500,00	
2689000454	Centro Social Polivalente do Rabaçal	0,00	1.000,00	
2689000514	Centro Cultural Monte de Vez	0,00	1.000,00	
2689000516	Associação Jovens do Concelho Penela	0,00	600,00	
2689000535	Fábrica da Igreja Paroquial da Freguesia Santa Euf	8.452,50	4.226,25	

Município de Penela

Endividamento - Outras Dívidas a Terceiros

Ano:

2009

Caracterização da Dívida		Dívida em 1 de Janeiro	Dívida em 31 de Dezembro	Observações
2689000583	Kumituna Associação Cultural	0,00	1.000,00	
2689000630	Centro Cultural de Viavai	0,00	1.000,00	
2689000640	Associação É Espinhal - Cultura e Desporto	0,00	1.450,00	
2689000873	Centro Cultural de Chainça e Camarinha	100,00	100,00	
2689000895	Associação Cultural Recreativa Grocinas	0,00	1.500,00	
2689000967	Centro Cultura e Recreio Casais Santo Amaro	0,00	1.000,00	
2689001288	ARCADAP - Ateneu para Recreio, Cultura, Arte, Desp	0,00	1.000,00	
2689001380	Associação Comercial e Industrial de Coimbra	0,00	17.701,83	
2689002068	Fernando Manuel Santos Brásio	0,00	7.800,00	
2689002179	Clube Automóvel da Marinha Grande	1.000,00	0,00	
2689002306	ADXTUR - Agência p/ Desenvolvimento Turístico Alde	1.600,00	0,00	
2689002330	Ana Paula Fernandes Palaio	25,00	0,00	
2689002710	Rachel Janet More	72,42	72,42	
2689002728	Cátia Sofia Pereira de Carvalho	2.500,00	0,00	
2689002729	Olga Sofia Antunes da Silva	20,00	0,00	
2689002730	Sandra Liliana Portela Cordeiro	2.500,00	0,00	
2689002772	Bruno André Ferreira Rodrigues	0,00	8,47	
2689002900	Susana Cristina de Jesus Silva	0,00	10.080,00	
2689002950	Célia Maria Ribeiro de Sousa	0,00	1.500,35	
2689003002	Lagares de Azeite do Rabaçal - Júlio & Filhos Lda.	0,00	1.422,70	
2112	Clientes Água e Lixo	0,00	182,98	
		3.108.866,48	4.247.123,00	



RELATÓRIO DE GESTÃO

O presente relatório de gestão, referente ao exercício do ano económico de 2009, constitui, antes de mais, o cumprimento da imposição legal de levar ao conhecimento dos órgãos colegiais do Município um retrato fiel do desempenho da gestão municipal referente ao ano económico de 2009, conforme estabelecido no ponto 13 do Decreto-Lei N.º 54-A/99 de 22 de Fevereiro. Além disso, a Resolução n.º 4/2004 – 2ª Secção do Tribunal de Contas define no Quadro Anexo I, o Relatório de Gestão como documento n.º 28 quando se refere aos documentos de prestação de contas das Autarquias Locais, devendo o mesmo ser remetido ao Tribunal de Contas independentemente do volume de Receitas ou das Despesas ocorridas durante o ano.

Pretende-se que este Relatório constitua um complemento da informação disponibilizada nos documentos contabilísticos e um instrumento de apoio à gestão autárquica, pela possibilidade de rapidamente e de forma simples se visualizarem as informações que se julgam suficientes à avaliação global e acompanhamento da situação financeira, tanto no domínio orçamental, como económico e financeiro.

Pretende-se, ainda, com este documento, deixar o testemunho de um vasto conjunto de informações capaz de habilitar os Excelentíssimos Senhores Vereadores, membros da Assembleia Municipal e restantes Munícipes, que não tendo conhecimentos aprofundados de contabilidade autárquica, pretendem ter uma ideia da situação do seu município, pelo que se julga ser um importante meio de análise de resultados e verificação do grau de eficiência e eficácia da afectação dos recursos aos objectivos realizados, bem como a interiorizarem a complexa realidade da actividade desenvolvida pelo município.

Este documento é parte integrante da prestação de contas 2009.



O documento que a seguir se apresenta está estruturado nos seguintes temas base:

1. Conjuntura
2. Enquadramento Interno
3. Análise Orçamental
4. Fontes de Financiamento
5. Aplicação dos Recursos Financeiros
6. Evolução e Estrutura das Opções do Plano por Objectivos
7. Cumprimentos Legais na Despesa
 - 7.1. Despesas com Pessoal
 - 7.2. Capacidade de Endividamento
8. Análise Económico-financeira
 - 8.1. Balanço
 - 8.2. Demonstração de Resultados
9. Proposta de Aplicação dos Resultados



Conjuntura

Conjuntura na Área do Município

O Município de Penela, situado na região centro de Portugal a poucos quilómetros da sede de Distrito – Coimbra, ocupa uma área aproximada de 134,8 km², é constituído por seis freguesias - Cumeieira, Espinhal, Podentes, Rabaçal, Santa Eufémia e São Miguel e os seus aglomerados urbanos são inferiores a 1000 habitantes.

A população do concelho era segundo os censos 2001 de 6594 habitantes dos quais, 3197 são homens e 3397 são mulheres. A densidade populacional é de 48,9 habitantes/Km².

Ainda segundo os Censos 2001, a população com menos de 24 anos é de 1607 habitantes, com mais de 25 e menos de 64 anos é de 3191 habitantes e com mais de 65 anos é de 1796 habitantes. A variação da população entre os anos 1991/2001 foi de menos 325 habitantes.

Da análise dos censos 2001 podemos ainda verificar que existem 2515 Famílias clássicas com uma dimensão média de 2,6 pessoas e 3 Famílias Institucionais.

O número de edifícios existentes no concelho é de 3688.

O número de Alojamentos clássicos é de 3813, o de Alojamentos não clássicos é de 11 e o de Alojamentos colectivos é de 4.





Enquadramento Interno

Alterações no Órgão Executivo

No decurso do ano económico em análise verificaram-se alterações na composição do Órgão Executivo derivado do resultado eleitoral autárquico de 11 de Outubro de 2009. Desta forma, verificou-se a saída do vereador José Carlos Fernandes dos Reis e a entrada do vereador Luís Filipe da Silva Lourenço Matias.

Política de Recursos Humanos Adoptada

No ano económico de 2009 não se verificaram quaisquer reestruturações orgânicas ou do quadro pessoal da Autarquia. O Município, em termos de recursos humanos, tem-se preocupado em reorganizar e reaproveitar os recursos humanos existentes. Podemos verificar através do quadro que a seguir se apresenta que, comparativamente a 2008, em 2009, houve um decréscimo de 4 funcionários. No entanto, comparativamente a 2005, e apesar da entrada em funcionamento de novos serviços como a Biblioteca e Auditório Municipal, em 2009 verifica-se a existência de menos 7 funcionários. Esta diminuição foi conseguida através da diminuição de pessoal do quadro que ao longo destes anos se tem aposentado. Além disso, deve ser tido em conta que o Município de Penela, através de recursos próprios, assegura o funcionamento da Casa da Criança e do Museu da Villa Romana do Rabaçal. Estes equipamentos estão normalmente sob a alçada de outras entidades que não os Municípios pelo que o Município suporta um acréscimo com os 13 funcionários que colaboram diariamente na prestação destes serviços. Porque falamos em recursos humanos, convém ter presente a componente remuneratória que, sem dúvida, é o maior factor de motivação como contrapartida do serviço prestado. Salientamos que no ano 2009 estes encargos atingiram 2.102.630,42€ distribuídos pelas rubricas de Remunerações certas e permanentes, Abonos variáveis e eventuais e Segurança Social, representando cerca de 25,71% das despesas totais efectuadas e pagas por este Município.



Designação	2005	2006	Varição 2005/2006	2007	Varição 2006/2007	2008	Varição 2007/2008	2009	Varição 2008/2009
Total Geral	129	131	3	125	-3	126	1	122	-4
Pessoal do Quadro	89	89	0	88	-1	83	-5	79	-4
Dirigente	1	1	0	1	0	2	1	2	0
Tecnico Superior / Tecnico (Tecnico Superior)	12	13	1	14	1	16	2	16	0
Técnico Profissional/Administrativo/Apoio educativa/chefias (Assistente Técnico)	16	16	0	16	0	21	5	21	0
Operário/Auxiliar (Assistente Operacional)	60	59	-1	57	-2	44	-13	40	-4
Pessoal com Contrato Individual Trabalho	0	0	0	2	0	11	9	13	2
Tecnico Superior / Tecnico (Tecnico Superior)	0	0	0	0	0	0	0	1	1
Técnico Profissional (Assistente Técnico)	0	0	0	0	0	1	1	2	1
Operario/Auxiliar (Assistente Operacional)	0	0	0	2	0	10	8	10	0
Pessoal Contratado	40	42	3	35	-2	32	-3	30	-2
Tecnico Superior / Tecnico (Tecnico Superior)	7	5	-2	6	1	8	2	7	-1
Técnico Profissional (Assistente Técnico)	6	9	3	7	-2	6	-1	5	-1
Operario/Auxiliar (Assistente Operacional)	27	28	1	22	-5	18	-4	18	0

A remuneração de um dos funcionários é reembolsada pela DREC – Direcção Regional de Educação do Centro.

Existe ainda um conjunto de pessoas que se encontram a desempenhar funções na Câmara Municipal de Penela tais como os estagiários, pessoal integrado em programas ocupacionais do Centro de Emprego e Formação Profissional e as tarefas. Da análise do quadro abaixo apresentado, comparativamente a 2008, em 2009, verifica-se a diminuição de 3 estagiários e o aumento de 4 programas ocupacionais. Assim, em 31 de Dezembro de 2009 encontravam-se a desempenhar funções na Câmara Municipal de Penela 28 pessoas e, em 2005, 29 pessoas o que se traduz num decréscimo de 1 pessoas.

Designação	2005	2006	Varição 2005/2006	2007	Varição 2006/2007	2008	Varição 2007/2008	2009	Varição 2008/2009
Estágios/POC/Tarefeiras	29	31	2	37	6	27	-10	28	1
Estágios Profissionais	3	3	0	2	-1	3	1	0	-3
POC	12	16	4	25	9	17	-8	21	4
Tarefeiras	14	12	-2	10	-2	7	-3	7	0



Análise Orçamental

Execução Orçamental 2009

Quadro - Resumo das Receitas Cobradas e das Despesas Pagas				
Descrição	Orçamento 2009	Executado 2009	Grau Execução	Desvio
Receitas Correntes	6.751.313,00 €	4.824.791,02 €	71,46%	28,54%
Receitas Capital	9.861.179,30 €	3.385.977,19 €	34,34%	65,66%
Total das Receitas	16.612.492,30 €	8.210.768,21 €	49,43%	50,57%
Despesas Correntes	7.255.550,00 €	4.626.403,01 €	63,76%	36,24%
Despesas de Capital	9.356.942,30 €	3.552.677,45 €	37,97%	62,03%
Total das Despesas	16.612.492,30 €	8.179.080,46 €	49,23%	50,77%

No ano de 2009, o Orçamento Municipal apresenta uma poupança orçamental corrente de 198.388,01€ o que significa que as receitas correntes cobradas foram superiores às despesas correntes pagas naquele montante. As receitas correntes apresentam uma execução orçamental de 71,46% à qual corresponde o valor recebido de 4.824.791,02€ e as despesas correntes uma execução orçamental de 63,76% à qual corresponde o valor pago de 4.626.403,01€. As receitas e despesas correntes apresentam níveis de execução afastados do previsto em orçamento de 28,54% e 36,24%, respectivamente.

Salienta-se aqui o facto de as receitas correntes serem superiores às despesas correntes o que tornou possível a libertação de fluxos financeiros para investimentos, o que demonstra a preocupação em não aumentar as despesas correntes da autarquia canalizando a poupança corrente para o investimento em infra-estruturas municipais.

O saldo de capital apresenta o valor de 166.700,26€. As receitas de capital apresentam uma execução orçamental de 34,34% à qual corresponde o valor recebido de 3.385.977,19€ e as despesas de capital uma execução orçamental de 37,97% à qual corresponde o valor pago de 3.552.677,45€. As receitas e despesas de capital apresentam níveis de execução afastados do previsto em orçamento de 65,66% e 62,03%, respectivamente.

Em termos globais as receitas apresentam uma execução de 50,57% à qual corresponde o valor absoluto de 8.210.768,21€, com um desvio relativamente ao orçamento global de 50,57% e as despesas apresentam uma execução de 49,23% à qual corresponde o valor absoluto de 8.179.080,46€, com um desvio relativamente ao orçamento global de 50,77%.



Resumo das Receitas

Quadro - Resumo das Receitas Cobradas						
Descrição	2008	R / TR	2009	R / TR	Var. Abs.	Var (%)
Receitas Correntes	4.670.595,65 €	65,96%	4.824.791,02 €	58,76%	154.195,37 €	3,30%
Receitas Capital	2.410.799,96 €	34,04%	3.385.977,19 €	41,24%	975.177,23 €	40,45%
Total das Receitas	7.081.395,61 €	100,00%	8.210.768,21 €	100,00%	1.129.372,60 €	15,95%



Da análise do gráfico e da leitura dos dados constata-se que, no global, as receitas da Câmara Municipal de Penela aumentaram relativamente ao ano de 2008 pois verifica-se um acréscimo de 1.129.372,60€ a que corresponde uma variação positiva de 15,95%.

Quanto às receitas correntes, verifica-se um acréscimo de 154.195,37€ a que corresponde uma variação positiva de 3,30%. Este acréscimo ficou a dever-se essencialmente ao aumento das receitas provenientes dos rendimentos de propriedade e das outras receitas correntes.

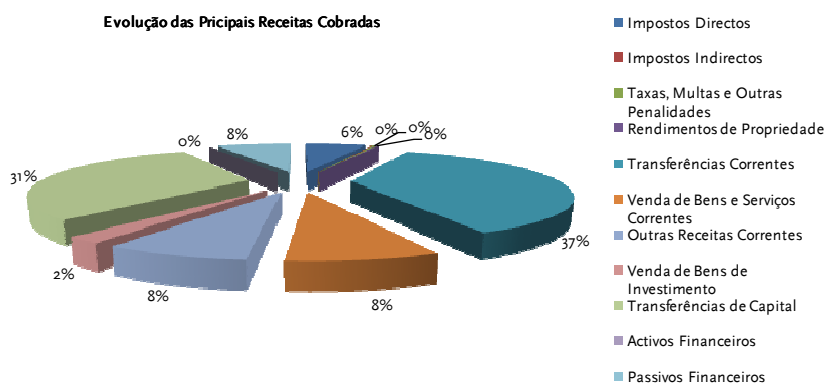
Quanto às receitas de capital verifica-se um acréscimo de 975.177,23€ a que corresponde uma variação positiva de 40,45%. Este acréscimo ficou a dever-se essencialmente ao aumento das transferências de capital e dos passivos financeiros.

Podemos ainda verificar que, comparativamente ao ano de 2008, o peso das receitas correntes no total das receitas diminuiu e o peso das receitas de capital no total das receitas aumentou em cerca de 7%.



Evolução das Receitas

Quadro - Evolução das Receitas Cobradas						
Descrição	2008	R/TR	2009	R/TR	Var. Abs.	Var (%)
Impostos Directos	605.203,83 €	8,55%	501.845,07 €	6,11%	-103.358,76 €	-17,08%
Impostos Indirectos	8.368,03 €	0,12%	4.897,72 €	0,06%	-3.470,31 €	-41,47%
Taxas, Multas e Outras Penalidades	33.920,50 €	0,48%	22.006,01 €	0,27%	-11.914,49 €	-35,12%
Rendimentos de Propriedade	4.229,05 €	0,06%	17.281,24 €	0,21%	13.052,19 €	308,63%
Transferências Correntes	3.075.992,46 €	43,44%	3.008.509,70 €	36,64%	-67.482,76 €	-2,19%
Venda de Bens e Serviços Correntes	774.574,31 €	10,94%	649.961,97 €	7,92%	-124.612,34 €	-16,09%
Outras Receitas Correntes	168.307,47 €	2,38%	620.289,31 €	7,55%	451.981,84 €	268,55%
Venda de Bens de Investimento	201.246,50 €	2,84%	169.061,47 €	2,06%	-32.185,03 €	-15,99%
Transferências de Capital	2.205.339,35 €	31,14%	2.567.163,64 €	31,27%	361.824,29 €	16,41%
Activos Financeiros	0,00 €	0,00%	0,00 €	0,00%	0,00 €	0,00%
Passivos Financeiros	0,00 €	0,00%	620.787,42 €	7,56%	620.787,42 €	0,00%
Outras Receitas de Capital	0,00 €	0,00%	0,00 €	0,00%	0,00 €	0,00%
Reposições Não Abatidas Nos Pagamentos	0,00 €	0,00%	0,00 €	0,00%	0,00 €	0,00%
Saldo da Gerência Anterior	4.214,11 €	0,06%	28.964,66 €	0,35%	24.750,55 €	587,33%
Total	7.081.395,61 €	100,00%	8.210.768,21 €	100,00%	1.129.372,60 €	15,95%



Como é possível extrair da leitura dos números e da análise do gráfico apresentado pode-se verificar que relativamente ao ano anterior houve um acréscimo da cobrança de receitas e que o Município continua muito dependente das transferências, quer correntes, quer de capital. As receitas provenientes do Orçamento de Estado continuam a representar a maior fonte de financiamento das actividades da autarquia.

Numa análise mais detalhada podemos verificar que:



Houve uma diminuição na cobrança dos impostos directos estabelecidos na Lei das Finanças Locais (Imposto Municipal sobre Imóveis, Imposto Municipal sobre Veículos e Imposto Municipal sobre Transmissões onerosas de Imóveis), no valor de 103.358,76€ à qual corresponde uma variação negativa de 17,08% relativamente ao ano anterior. Os impostos directos representam 6,11% da receita total.

Quanto aos impostos indirectos, onde se registam as receitas que recaem sobre o sector produtivo, incidindo sobre a produção, a venda, a compra ou a utilização de bens e serviços houve um decréscimo da sua cobrança no valor de 3.470,31€ à qual corresponde uma variação negativa de 41,47% relativamente ao ano anterior. Os impostos indirectos representam 0,06% da receita total.

No que diz respeito às taxas, multas e outras penalidades, onde se registam os pagamentos dos particulares em contrapartida da emissão de licenças e da prestação de serviços, não havendo qualquer relação de contrapartida entre as receitas e os custos dos serviços prestados, a sua cobrança diminuiu em 11.914,49€ à qual corresponde uma variação negativa de 35,12% relativamente ao ano anterior. As taxas, multas e outras penalidades representam 0,27% da receita total.

Quanto aos rendimentos de propriedade, que abrangem as receitas provenientes de activos financeiros e rendas de activos não produtivos, nomeadamente, terrenos e activos incorpóreos, a sua cobrança aumentou em 13.052,19€ ao qual corresponde uma variação positiva de 308,63% relativamente ao ano anterior. Os rendimentos de propriedade representam 0,21% da receita total.

As transferências correntes correspondem aos recursos financeiros auferidos sem qualquer contrapartida destinados ao financiamento das despesas correntes e abrangem as receitas provenientes da Administração Central onde se incluem, entre outras, as relativas aos fundos municipais (Fundo de Equilíbrio Financeiro, Fundo Social Municipal e Participação Fixa no IRS) tiveram um decréscimo da sua cobrança no valor de 67.482,76€ à qual corresponde uma variação negativa de 2,19% relativamente ao ano anterior. As transferências correntes representam 36,64% da receita total.

As vendas de bens e serviços correntes, incluindo, na generalidade, as receitas do produto da venda de bens, inventariados ou não, que inicialmente não tenham sido classificados como bens de capital ou de investimento, bem como as receitas da prestação de serviços, tiveram um decréscimo da sua cobrança no valor de 124.612,34€ à qual corresponde uma variação negativa de 16,09% relativamente ao ano anterior. É aqui que encontramos as receitas provenientes da venda de água; aluguer de espaços e equipamentos; serviços sociais, recreativos e de desporto; saneamento; resíduos sólidos e rendas de edifícios e outros. A venda de bens e serviços correntes representa 7,92% da receita total.

As outras receitas correntes tiveram um acréscimo da sua cobrança em 451.981,84€ à qual corresponde uma variação positiva de 268,55% relativamente ao ano anterior. Este acréscimo deve-se essencialmente



ao facto de no ano de 2009 terem sido cobrados 407.459,00€ provenientes da renúncia ao direito de subscrição de 5% do capital social das empresas com parques eólicos no concelho. De notar que esta é uma rubrica da receita com carácter residual e compreende as receitas não susceptíveis de classificação nas demais rubricas correntes. As outras receitas correntes representam 7,55% da receita total.

Quanto à venda de bens de investimento a sua cobrança diminuiu em 32.185,03€ à qual corresponde uma variação negativa de 15,99% relativamente ao ano anterior. A venda de bens de investimento representa 2,06% da receita total.

As transferências de capital correspondem aos recursos financeiros auferidos sem qualquer contrapartida e destinados ao financiamento das despesas de capital. As receitas provenientes da administração central, onde se incluem as relativas aos fundos municipais (Fundo de Equilíbrio Financeiro) e as receitas provenientes de participações comunitárias em projectos co-financiados tiveram um acréscimo na sua cobrança no valor de 361.824,29€ à qual corresponde uma variação positiva de 16,41% relativamente ao ano anterior. As transferências de capital representam 31,27% da receita total.

Quanto aos activos financeiros não se verificou qualquer cobrança de receita no decorrer do ano 2009.

Quanto aos passivos financeiros verificou-se a cobrança de 620.787,42€ resultado da contratação de um empréstimo de médio e longo prazo. Os passivos financeiros representam 7,56% da receita total.

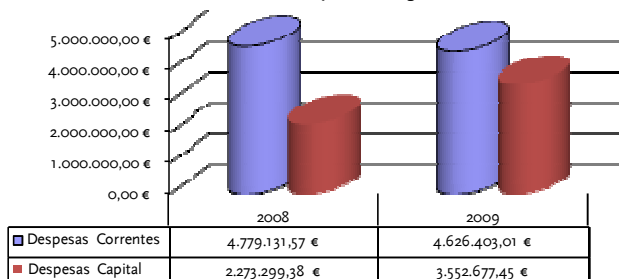
Quanto às outras receitas de capital não se verificou qualquer cobrança de receita no decorrer do ano de 2009. Esta é uma rubrica de natureza residual e compreende as receitas não susceptíveis de classificação nas demais rubricas de capital.

Resumo das Despesas (Óptica dos Pagamentos)

Quadro - Resumo das Despesas Pagas						
Descrição	2008	R / TR	2009	R / TR	Var. Abs.	Var (%)
Despesas Correntes	4.779.131,57 €	67,77%	4.626.403,01 €	56,56%	-152.728,56 €	-3,20%
Despesas Capital	2.273.299,38 €	32,23%	3.552.677,45 €	43,44%	1.279.378,07 €	56,28%
Total das Despesas Pagas	7.052.430,95 €	100,00%	8.179.080,46 €	100,00%	1.126.649,51 €	15,98%



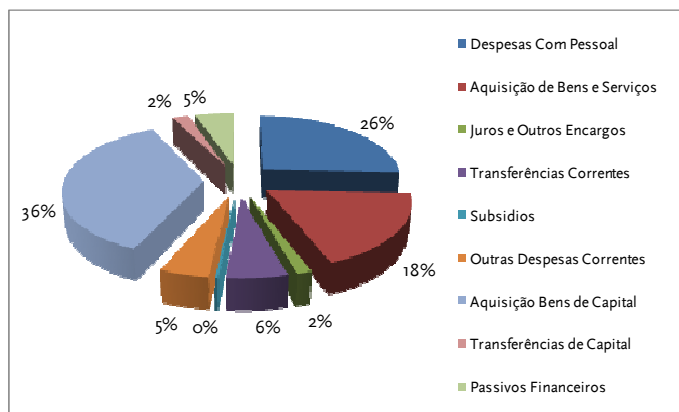
Resumo das Despesas Pagas



Da leitura dos dados e da análise do gráfico constata-se que o Município tem vindo a apresentar despesas correntes superiores às despesas de capital. No ano de 2009 verifica-se que houve uma diminuição de 152.728,56€ nas despesas correntes, correspondendo a uma variação negativa de 3,20% e um acréscimo das despesas de capital de 1.279.378,07€, correspondendo a uma variação positiva de 56,28%. De referir ainda que o peso das despesas correntes e das despesas de capital no total das despesas foi de 56,56% e 43,44% respectivamente. Podemos ainda verificar que o peso das despesas correntes no total da despesa diminuiu e o peso das despesas de capital aumentou em cerca de 11% relativamente ao ano de 2008. No total houve um acréscimo das despesas pagas em 1.126.649,51€ a que corresponde uma variação positiva de 15,98%.

Evolução das Despesas Pagas

Quadro - Evolução das Despesas Pagas						
Descrição	2008	R / TR	2009	R / TR	Var. Abs.	Var (%)
Despesas Com Pessoal	2.041.980,88 €	28,95%	2.102.630,42 €	25,71%	60.649,54 €	2,97%
Aquisição de Bens e Serviços	1.736.738,28 €	24,63%	1.506.469,48 €	18,42%	-230.268,80 €	-13,26%
Juros e Outros Encargos	192.197,97 €	2,73%	119.695,24 €	1,46%	-72.502,73 €	-37,72%
Transferências Correntes	406.806,83 €	5,77%	483.866,44 €	5,92%	77.059,61 €	18,94%
Subsídios	11.342,51 €	0,16%	24.442,87 €	0,30%	13.100,36 €	115,50%
Outras Despesas Correntes	390.065,10 €	5,53%	389.298,56 €	4,76%	-766,54 €	-0,20%
Aquisição Bens de Capital	1.740.579,58 €	24,68%	2.947.377,04 €	36,04%	1.206.797,46 €	69,33%
Transferências de Capital	243.361,14 €	3,45%	174.431,00 €	2,13%	-68.930,14 €	-28,32%
Activos Financeiros	0,00 €	0,00%	0,00 €	0,00%	0,00 €	0,00%
Passivos Financeiros	289.358,66 €	4,10%	430.869,41 €	5,27%	141.510,75 €	48,90%
Outras Despesas de Capital	0,00 €	0,00%	0,00 €	0,00%	0,00 €	0,00%
Total	7.052.430,95 €	100,00%	8.179.080,46 €	100,00%	1.126.649,51 €	15,98%



Da análise dos dados constatamos que, houve uma diminuição significativa na aquisição de bens e serviços correntes, nos juros e outros encargos e nas transferências de capital.

Numa análise mais detalhada podemos verificar que:

As despesas com pessoal, que englobam as remunerações certas e permanentes com os órgãos autárquicos, com o pessoal do quadro, pessoal em qualquer outra situação e com os encargos inerentes à caixa geral de aposentações, à segurança social e à assistência na doença dos funcionários públicos apresentam níveis de execução muito próximos do orçamentado. Constatase, no entanto, que as despesas com pessoal sofreram um aumento de 60.649,54€ a que corresponde um acréscimo de 2,97% relativamente ao ano anterior. Este aumento deve-se sobretudo ao aumento dos vencimentos, à reclassificação profissional de vários funcionários e das despesas com encargos sociais dos funcionários. O peso deste tipo de despesa em relação ao total é de 25,71%.

A aquisição de bens e serviços compreende as despesas com a aquisição de bens de consumo duradouro – que se conservam ou perduram para além de um ano, as despesas com a aquisição de bens que não perduram para além da sua primeira utilização ou cuja durabilidade normal não ultrapassa um ano e as despesas com a aquisição de serviços a terceiros. Comparativamente ao ano 2008 verifica-se uma diminuição de 230.268,80€ a que corresponde um decréscimo de 13,26%. O peso da aquisição destes bens e serviços correntes no total da despesa é de 18,42%.

Os encargos decorrentes da dívida são constituídos pelas despesas relativas a juros provenientes da contratação de empréstimos bancários e de contratos de locação financeira, bem como outros juros. Esta rubrica de despesa apresenta uma diminuição de 72.502,73€ relativamente ao ano de 2008 devido à diminuição das taxas de juro indexadas a cada um dos empréstimos contratados. O peso desta rubrica no total das despesas pagas é de 1,46%.



As transferências correntes são importâncias retiradas do orçamento municipal e concedidas sem qualquer contrapartida a outras entidades. São aqui registadas as transferências para Instituições sem fins lucrativos (apoios ao normal funcionamento das associações concelhias) e para as juntas de freguesia conforme protocolos celebrados nomeadamente para a limpeza de povoações. Constatase um acréscimo deste tipo de despesa em 77.059,61€ a que corresponde uma variação positiva de 18,94%. O peso desta rubrica no total das despesas pagas é de 5,92%.

A rubrica de subsídios onde são registadas as compensações aos trabalhadores desempregados que se encontram a desenvolver uma actividade ocupacional tiveram um aumento de 13.100,36€.

A rubrica de outras despesas correntes, de carácter residual, abrange todas as despesas correntes não incluídas nas restantes rubricas. São aqui registadas, entre outras, as despesas decorrentes da realização da Feira dos Produtos Endógenos e da Gastronomia, Feira do Mel, Feira de São Miguel e o Penela Presépio 2008. Esta rubrica apresenta um decréscimo de 766,54€ e o seu peso no total das despesas pagas é de 4,76%.

Na rubrica de aquisição de bens de capital, classificam-se as despesas destinadas a aumentar o capital fixo, quer por meio da aquisição a terceiros quer por produção própria. São aqui registadas, entre outras, as despesas com investimentos efectuados em edifícios, material de transporte e construções diversas nomeadamente viadutos, arruamentos, estradas, captação e distribuição de água e drenagem de águas pluviais e residuais. Verifica-se um acréscimo de 1.206.797,46€ a que corresponde uma variação positiva de 69,33% relativamente ao ano anterior e o seu peso no total das despesas pagas 36,04%.

As transferências de capital, de características idênticas às já apontadas para as transferências correntes, destinam-se a financiar obras por parte de outras instituições. Salientam-se aqui as transferências para comparticipação nas obras do Pólo de Penela da ETP Sicó. Esta rubrica, comparativamente ao ano de 2008 apresenta um decréscimo de 68.930,14€ a que corresponde uma variação negativa de 28,32%. O seu peso em relação ao total da despesa é de 2,13%.

Nos activos financeiros classificam-se as aquisições de acções, obrigações, quotas e outras formas de participação. No ano de 2009 não foi efectuado qualquer pagamento referente á aquisição de activos financeiros.

Nos passivos financeiros são registadas as operações financeiras destinadas à amortização de empréstimos de médio e longo prazo contraídos pelo município. Podemos verificar que houve um aumento deste tipo de despesas em 141.510,75€ e que o seu peso no total da despesa é de 5,27%.

As outras despesas de capital é uma rubrica de natureza residual, nela sendo consideradas as demais despesas de capital que não são enquadráveis nas restantes rubricas e não apresenta qualquer valor.



Despesas (Óptica dos Compromissos)

Quadro - Evolução Dos Compromissos Assumidos					
Descrição	Dotações	Compromissos	Tx. Execução	Var. Abs.	Var (%)
Despesas Com Pessoal	2.571.450,00 €	2.325.141,52 €	90,42%	246.308,48 €	10,59%
Aquisição de Bens e Serviços	3.092.400,00 €	2.509.964,58 €	81,17%	582.435,42 €	23,20%
Juros e Outros Encargos	138.550,00 €	127.130,05 €	91,76%	11.419,95 €	8,98%
Transferências Correntes	692.900,00 €	620.601,07 €	89,57%	72.298,93 €	11,65%
Subsídios	38.000,00 €	28.949,49 €	76,18%	9.050,51 €	31,26%
Outras Despesas Correntes	722.250,00 €	666.812,41 €	92,32%	55.437,59 €	8,31%
Aquisição Bens de Capital	8.463.342,30 €	7.455.955,91 €	88,10%	1.007.386,39 €	13,51%
Transferências de Capital	434.600,00 €	236.460,38 €	54,41%	198.139,62 €	83,79%
Activos Financeiros	25.000,00 €	25.000,00 €	100,00%	0,00 €	0,00%
Passivos Financeiros	434.000,00 €	430.869,41 €	99,28%	3.130,59 €	0,73%
Outras Despesas de Capital	0,00 €	0,00 €	0,00%	0,00 €	0,00%
Total	16.612.492,30 €	14.426.884,82 €	86,84%	2.185.607,48 €	15,15%

Na óptica dos compromissos assumidos a taxa de execução da despesa apresenta um bom nível de execução uma vez que dos 16.612.492,30€ orçamentados foram comprometidos 14.426.884,82€ a que corresponde uma taxa de execução de 86,84%. O desvio verificado no valor de 2.185.607,48€ a que correspondente a taxa de 15,15% é relativo ao valor que falta comprometer.

Despesas (Óptica das Realizações)

Quadro - Evolução das Despesas Realizadas					
Descrição	Compromissos	Realizado	Tx. Execução	Var. Abs.	Var (%)
Despesas Com Pessoal	2.325.141,52 €	2.322.767,40 €	99,90%	2.374,12 €	0,10%
Aquisição de Bens e Serviços	2.509.964,58 €	2.352.832,05 €	93,74%	157.132,53 €	6,26%
Juros e Outros Encargos	127.130,05 €	127.130,05 €	100,00%	0,00 €	0,00%
Transferências Correntes	620.601,07 €	599.748,31 €	96,64%	20.852,76 €	3,36%
Subsídios	28.949,49 €	24.442,87 €	84,43%	4.506,62 €	15,57%
Outras Despesas Correntes	666.812,41 €	599.664,90 €	89,93%	67.147,51 €	10,07%
Aquisição Bens de Capital	7.455.955,91 €	5.377.449,99 €	72,12%	2.078.505,92 €	27,88%
Transferências de Capital	236.460,38 €	227.850,38 €	96,36%	8.610,00 €	3,64%
Activos Financeiros	25.000,00 €	0,00 €	0,00%	25.000,00 €	0,00%
Passivos Financeiros	430.869,41 €	430.869,41 €	100,00%	0,00 €	0,00%
Outras Despesas de Capital	0,00 €	0,00 €	0,00%	0,00 €	0,00%
Total	14.426.884,82 €	12.062.755,36 €	83,61%	2.364.129,46 €	16,39%



Na óptica das realizações, a taxa de execução da despesa apresenta um bom nível de execução uma vez que dos 14.426.884,82€ comprometidos foram realizados 12.062.755,36€ a que corresponde uma taxa de execução de 83,61%. O desvio verificado no valor de 2.364.129,46€ a que corresponde a taxa 16,39% é relativo ao valor que falta realizar (valor a ser facturado pelos fornecedores em virtude dos compromissos assumidos).

Despesas (Óptica dos Pagamentos)

Quadro - Evolução das Despesas Realizadas					
Descrição	Realizado	Pago	Tx. Execução	Var. Abs.	Var (%)
Despesas Com Pessoal	2.322.767,40 €	2.102.630,42 €	90,52%	220.136,98 €	9,48%
Aquisição de Bens e Serviços	2.352.832,05 €	1.506.469,48 €	64,03%	846.362,57 €	35,97%
Juros e Outros Encargos	127.130,05 €	119.695,24 €	94,15%	7.434,81 €	5,85%
Transferências Correntes	599.748,31 €	483.866,44 €	80,68%	115.881,87 €	19,32%
Subsídios	24.442,87 €	24.442,87 €	100,00%	0,00 €	0,00%
Outras Despesas Correntes	599.664,90 €	389.298,56 €	64,92%	210.366,34 €	35,08%
Aquisição Bens de Capital	5.377.449,99 €	2.947.377,04 €	54,81%	2.430.072,95 €	45,19%
Transferências de Capital	227.850,38 €	174.431,00 €	76,56%	53.419,38 €	23,44%
Activos Financeiros	0,00 €	0,00 €	0,00%	0,00 €	0,00%
Passivos Financeiros	430.869,41 €	430.869,41 €	100,00%	0,00 €	0,00%
Outras Despesas de Capital	0,00 €	0,00 €	0,00%	0,00 €	0,00%
Total	12.062.755,36 €	8.179.080,46 €	67,80%	3.883.674,90 €	32,20%

Na óptica dos pagamentos a taxa de execução da despesa apresenta um bom nível de execução uma vez que dos 12.062.755,36€ realizados foram pagos 8.179.080,46€ a que corresponde uma taxa de execução de 67,80%. O desvio verificado no valor de 3.883.674,90€ a que corresponde uma taxa de 32,20% é relativo ao valor da dívida orçamental.

Importa aqui ainda referir que o atraso na implementação do QREN tem alguns reflexos naquilo que eram as previsões do Município para o ano de 2009 uma vez que o atraso na aprovação dos projectos e consequentemente na sua execução não possibilitou o recebimento das participações previstas arrecadar naquele ano. Assim, no início do ano de 2010 foram recebidos 108.954,09€ referentes à obra do Complexo Desportivo de São Jorge e 46.243,91€ referentes à obra do Centro Educativo de Penela que caso tivessem sido recebidos ainda no decorrer do ano de 2009 diminuiria o valor em dívida em 155.198,00€.

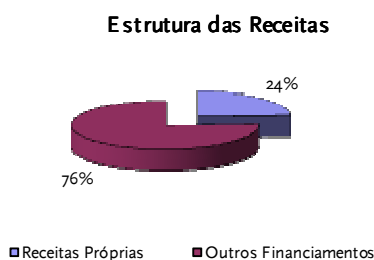


Fontes de Financiamento

Receitas Próprias

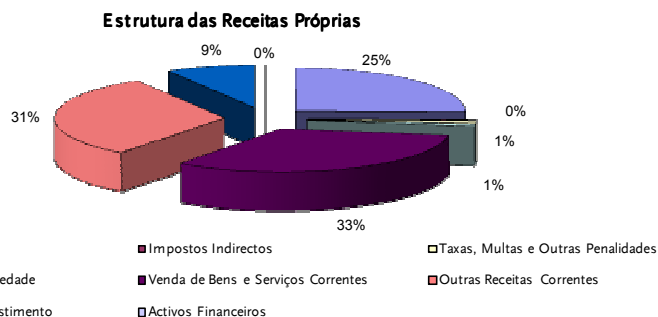
Estrutura das Receitas Próprias

As receitas próprias de uma autarquia local são aquelas que esta pode arrecadar, nos termos da legislação aplicável, recorrendo a meios próprios e sem a influência de organismos externos. Excluem-se destas, as receitas relativas a transferências ou a empréstimos contratados.



No ano económico de 2009 as receitas próprias representam 24% do total da receita arrecada tendo-se verificado um decréscimo de cerca de 1% relativamente ao ano anterior. O Município continua a ter uma forte dependência das verbas provenientes do Orçamento de Estado. Tal como a maioria dos outros municípios desta dimensão, a nossa capacidade para arrecadar receita sem o recurso a organismos externos é reduzida. Isto deve-se sobretudo ao facto de os municípios não praticarem os mesmos preços que as empresas privadas nos serviços que prestam à comunidade, nomeadamente na prestação de serviços sociais, culturais e desportivos, no fornecimento de água e recolha de resíduos sólidos urbanos, porque o seu objectivo primário não é a obtenção do lucro, mas sim a satisfação do maior número e das necessidades dos seus munícipes.

Poderemos ver de seguida a desagregação das receitas próprias por rubrica de despesa.



Através da leitura do gráfico constatamos que 33% da receita própria diz respeito à venda de bens e prestação de serviços correntes, 31% às outras receitas correntes, 25% aos impostos directos, 9% a venda de bens de investimento, 1% às taxas, multas e outras penalidades e 1% aos rendimentos de propriedade. Os impostos indirectos e os activos financeiros não têm qualquer expressão na receita própria.

Evolução das Receitas Próprias

Quadro - Evolução das Receitas Próprias				
Descrição	2008	2009	Var. Abs.	Var (%)
Impostos Directos	605.203,83 €	501.845,07 €	-103.358,76 €	-17,08%
Impostos Indirectos	8.368,03 €	4.897,72 €	-3.470,31 €	-41,47%
Taxas, Multas e Outras Penalidades	33.920,50 €	22.006,01 €	-11.914,49 €	-35,12%
Rendimentos de Propriedade	4.229,05 €	17.281,24 €	13.052,19 €	308,63%
Venda de Bens e Serviços Correntes	774.574,31 €	649.961,97 €	-124.612,34 €	-16,09%
Outras Receitas Correntes	168.307,47 €	620.289,31 €	451.981,84 €	268,55%
Venda de Bens de Investimento	201.246,50 €	169.061,47 €	-32.185,03 €	-15,99%
Activos Financeiros	0,00 €	0,00 €	0,00 €	
Total	1.795.849,69 €	1.985.342,79 €	189.493,10 €	10,55%

Da análise dos dados verificamos que as receitas próprias tiveram uma evolução positiva de 2008 para 2009 no valor de 189.493,10€ a que corresponde a percentagem de 10,55%. Constatamos que foram as outras receitas correntes que tiveram a maior variação com 451.981,84€ (De salientar o facto de em 2009 se terem recebido 407.459,00€ de compensação pela renúncia ao direito de subscrição de 5% do capital social nas empresas com parques eólicos no concelho), seguindo-se os rendimentos de propriedade com uma variação de 13.052,19€. Verificou-se um decréscimo na cobrança de impostos directos com uma variação negativa de 103.358,76€, na venda de bens e serviços correntes com uma variação negativa de



124.612,34€, na venda de bens de investimento com uma variação negativa de 32.185,03€, nas taxas, multas e outras penalidades com uma variação negativa de 11.914,49€ e nos impostos indirectos com uma variação negativa de 3.470,31€.

Indicadores

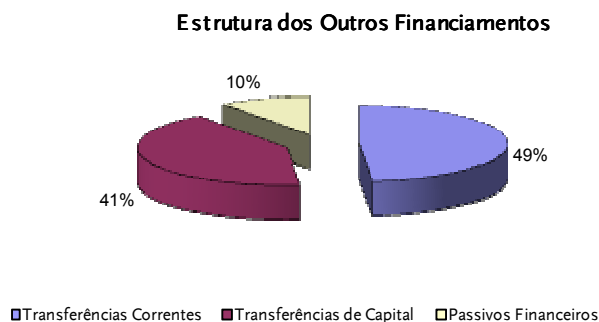
Indicadores	2008	2009
Receitas Próprias/Receita Total	25,36%	24,18%
Receitas Próprias/Despesa Total	25,46%	24,27%
Receitas Próprias por Km2	13,322,33 €	14,728,06 €
Receitas Próprias per Capita	272,35 €	301,08 €

Dos indicadores constatamos que as receitas próprias diminuíram o seu peso em relação à receita total e à despesa total em cerca de 1,2%. Podemos ainda verificar que houve um acréscimo das receitas próprias por Km2 e também um acréscimo das receitas próprias per capita.

Outros Financiamentos

Estrutura dos Outros Financiamentos

Os outros financiamentos incluem os fundos municipais, os fundos comunitários, as outras transferências, o recurso ao crédito e as reposições não abatidas aos pagamentos.



No ano económico de 2009 os outros financiamentos representam 76% do total da receita arrecada, o que, confirmando os dados relatados anteriormente, reforça a elevada dependência externa que o



Município tem na arrecadação de receitas. De salientar, no entanto que comparativamente ao ano de 2008 verificou-se um acréscimo de cerca de 1% deste tipo de receitas.

Da análise do gráfico podemos verificar que 49% dos outros financiamentos dizem respeito às transferências correntes, 41% a transferências de capital e 10% a passivos financeiros.

Evolução dos Outros Financiamentos

Quadro - Evolução dos Outros Financiamentos				
Descrição	2008	2009	Var. Abs.	Var (%)
Transferências Correntes	3.075.992,46 €	3.008.509,70 €	-67.482,76 €	-2,19%
Transferências de Capital	2.205.339,35 €	2.567.163,64 €	361.824,29 €	16,41%
Passivos Financeiros	0,00 €	620.787,42 €	620.787,42 €	
Outras Receitas Capital	0,00 €	0,00 €	0,00 €	0,00%
Reposições não Abatidas Pagamentos	0,00 €	0,00 €	0,00 €	0,00%
Total	5.281.331,81 €	6.196.460,76 €	915.128,95 €	17,33%

A evolução dos outros financiamentos foi positiva em 915.128,95€ e em termos percentuais – 17,33%, sendo que as rubricas que mais contribuíram para esse acréscimo foram as transferências de capital e os passivos financeiros. As transferências correntes tiveram uma variação negativa de 67.482,76€ a que corresponde uma variação de 2,19% e as transferências de capital tiveram uma variação positiva de 361.824,29€ à qual corresponde uma variação de 16,41%. As outras receitas de capital e as reposições não abatidas aos pagamentos não apresentam qualquer valor.

Indicadores

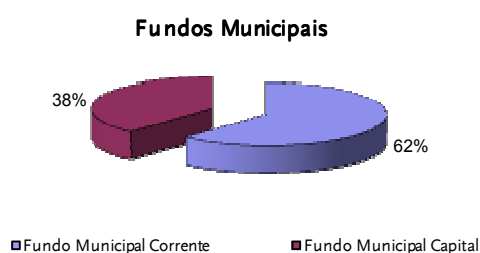
Indicadores	2008	2009
Outros Financiamentos/Receita Total	74,58%	75,47%
Outros Financiamentos/Despesa Total	74,89%	75,76%
Outros Financiamentos por Km2	39.179,02 €	45.967,81 €
Outros Financiamentos per Capita	800,93 €	939,71 €

Dos indicadores constatamos que os outros financiamentos aumentaram o seu peso em relação à receita total e à despesa total. Podemos ainda verificar que houve um acréscimo dos outros financiamentos por Km2 e também um acréscimo dos outros financiamentos per capita.



Participação da Autarquia nos Impostos do Estado

Estrutura dos Fundos Municipais



Da análise do gráfico constatamos que é o Fundo Municipal Corrente que maior participação tem no total dos fundos municipais com 62% ao qual corresponde o valor de 2.546.774,00€ seguido do Fundo Municipal Capital com 38% ao qual corresponde o valor de 1.568.962,00€.

Evolução dos Fundos Municipais

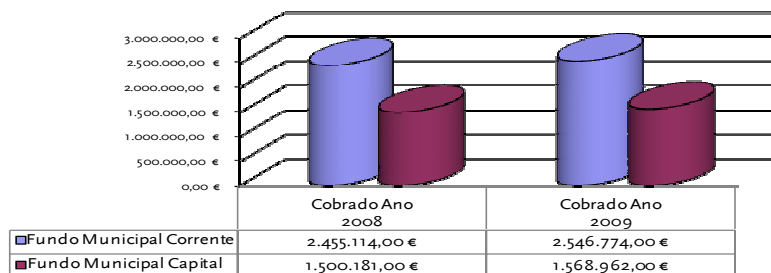
Quadro - Evolução dos Fundos Municipais				
Descrição	2008	2009	Var. Abs.	Var (%)
Fundo Municipal Corrente	2.455.114,00 €	2.546.774,00 €	91.660,00 €	3,73%
Fundo Municipal Capital	1.500.181,00 €	1.568.962,00 €	68.781,00 €	4,58%
Total dos Fundos Municipais	3.955.295,00 €	4.115.736,00 €	160.441,00 €	4,06%

Da análise dos dados verificamos que os fundos municipais tiveram uma evolução positiva de 2008 para 2009 no valor de 160.441,00€ a que corresponde a percentagem de 4,06%.

Podemos ver no gráfico seguinte a evolução dos Fundos Municipais de 2008 para 2009.



Evolução dos Fundos Municipais

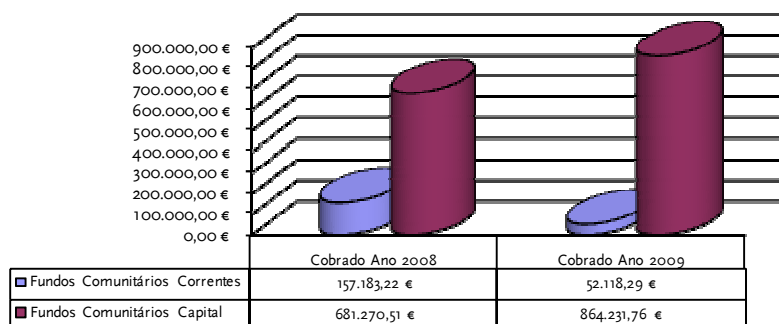


Fundos Comunitários

Quadro - Evolução dos Fundos Comunitários				
Descrição	2008	2009	Var. Abs.	Var (%)
Fundos Comunitários Correntes	157.183,22 €	52.118,29 €	-105.064,93 €	-66,84%
Fundos Comunitários Capital	681.270,51 €	864.231,76 €	182.961,25 €	26,86%
Total dos Fundos Comunitários	838.453,73 €	916.350,05 €	77.896,32 €	9,29%

Poderemos ver de seguida uma representação gráfica da evolução dos fundos comunitários do ano 2008 para o ano 2009.

Evolução dos Fundos Comunitários





Constata-se um aumento global de 9,29% nos Fundos Comunitários em 2009, sendo que os correntes tiveram um decréscimo de 66,84%, e os de capital tiveram um acréscimo de 26,86%.

Estes acréscimos devem-se essencialmente à conclusão das obras de construção do Centro de BTT da Ferraria de São João (82.312,28€) aprovada em overbooking, por parte da unidade de gestão no âmbito do QCA III, da conclusão das obras de requalificação do complexo desportivo de São Jorge (320.221,26€) e do Parque das Águas Romanas (381.421,59€) e da execução do Centro Educativo de Penela (60.511,48€).



Endividamento Autárquico

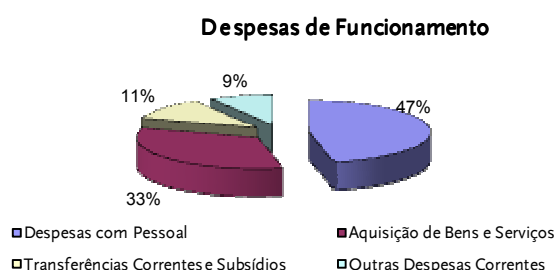
Curto Prazo e Médio e Longo Prazo

Relativamente a empréstimos de curto prazo o Município de Penela, no ano de 2009, recorreu a um empréstimo no montante de 33.194,01€ tendo o mesmo sido totalmente amortizado em Dezembro de 2009. A utilização deste tipo de financiamento teve como único objectivo suprir dificuldades de tesouraria decorrentes dos atrasos na arrecadação de receita proveniente de participações de programas comunitários e outros, cuja despesa na maioria das situações tem de ser suportada previamente pelo Município.

Relativamente a empréstimos de médio e longo prazo, o Município de Penela, no ano de 2009, arrecadou 587.593,41€ para financiamento da componente nacional das obras de construção do Centro Educativo de Penela, da construção do Parque das Águas Romanas e da requalificação urbana do Centro Histórico do Espinhal, estando ainda por cobrar o valor de 802.846,59€ que serão utilizados de acordo com a execução das referidas obras. De referir ainda que 614.101,00€ referentes à construção do Centro Educativo de Penela estão excepcionados dos limites de endividamento municipal.

Aplicação dos Recursos Financeiros

Estrutura das Despesas de Funcionamento





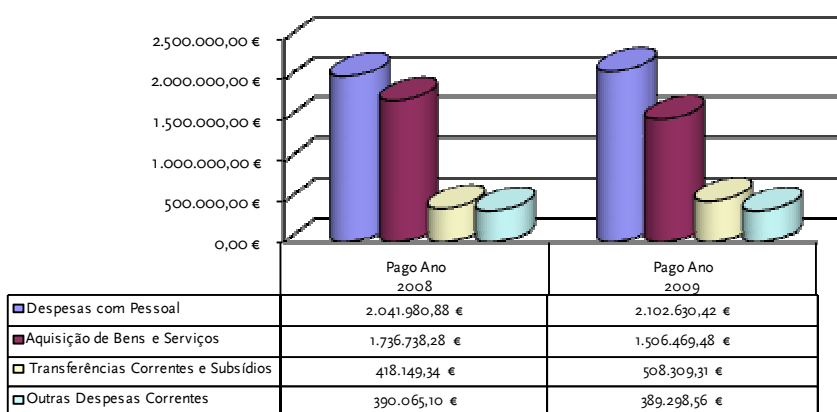
Em qualquer organização existe um conjunto de despesas consideradas essenciais para o funcionamento da entidade, que coincidem quase todas com as despesas correntes. Excluem-se os encargos financeiros com o serviço da dívida, bem como as despesas com a execução de projectos efectuados por administração directa. Da análise do gráfico constatamos que 47% das despesas de funcionamento dizem respeito às despesas com pessoal, 33% à aquisição de bens e serviço, 11% às transferências e subsídios correntes concedidos e 9% às outras despesas correntes.

Evolução das Despesas de Funcionamento

Quadro - Evolução das Despesas de Funcionamento				
Descrição	2008	2009	Var. Abs.	Var (%)
Despesas com Pessoal	2.041.980,88 €	2.102.630,42 €	60.649,54 €	2,97%
Aquisição de Bens e Serviços	1.736.738,28 €	1.506.469,48 €	-230.268,80 €	-13,26%
Transferências Correntes e Subsídios	418.149,34 €	508.309,31 €	90.159,97 €	21,56%
Outras Despesas Correntes	390.065,10 €	389.298,56 €	-766,54 €	-0,20%
Total	4.586.933,60 €	4.506.707,77 €	-80.225,83 €	-1,75%

Podemos ver no gráfico seguinte a evolução das despesas de funcionamento de 2008 para 2009.

Evolução das Despesas de Funcionamento



Da análise dos dados verificamos um decréscimo na estrutura das despesas de funcionamento de 80.225,83€ a que corresponde uma variação negativa de 1,75%. Podemos ainda verificar que as despesas



com pessoal tiveram um acréscimo de 60.649,59€, as aquisições de bens e serviços tiveram um decréscimo de 230.268,80€, as transferências correntes e subsídios tiveram um acréscimo de 90.159,97€ e as outras despesas correntes tiveram um decréscimo de 766,54€.

Indicadores

De seguida apresentamos um quadro com a evolução de alguns indicadores das Despesas de Funcionamento.

Indicadores	2008	2009
Despesas de Funcionamento/Receitas Correntes	98,21%	93,41%
Despesas de Funcionamento/Despesas Correntes	95,98%	97,41%
Despesas de Funcionamento/Despesas Totais	65,04%	55,10%
Despesas de Funcionamento por Km2	34.027,70 €	33.432,55 €
Despesas de Funcionamento per Capita	695,62 €	683,46 €

Da análise dos indicadores apresentados constatamos que o Município apresenta elevadas despesas de funcionamento, e que estas, no ano 2009, representam 93,41% das receitas correntes e 97,41% das despesas correntes. Ao nível das despesas totais cerca de 55,10% das despesas são absorvidas por despesas de funcionamento verificando-se um decréscimo de cerca de 10% relativamente ao ano 2008. Podemos ainda verificar que houve um decréscimo das despesas de funcionamento por Km2 e, também, per capita.

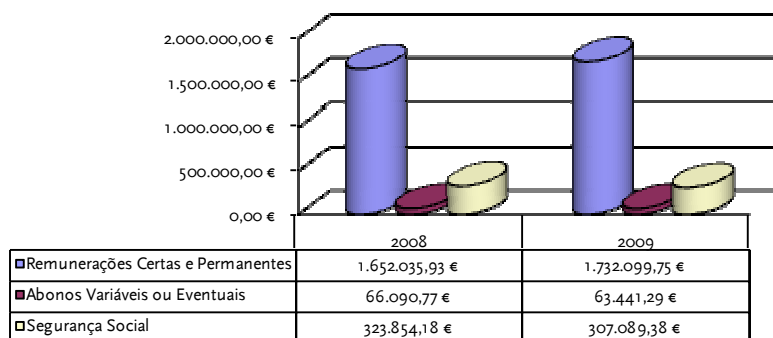
Despesas com Pessoal

Evolução das Despesas com Pessoal

Quadro - Evolução das Despesas com Pessoal				
Descrição	2008	2009	Var. Abs.	Var (%)
Remunerações Certas e Permanentes	1.652.035,93 €	1.732.099,75 €	80.063,82 €	4,85%
Abonos Variáveis ou Eventuais	66.090,77 €	63.441,29 €	-2.649,48 €	-4,01%
Segurança Social	323.854,18 €	307.089,38 €	-16.764,80 €	-5,18%
Total Despesas com pessoal	2.041.980,88 €	2.102.630,42 €	60.649,54 €	2,97%



Evolução das Despesas com Pessoal



A rubrica despesas com pessoal cresceu em termos absolutos 60.649,54€, correspondendo a um aumento de 2,97% sabendo que 2,9% se deve à actualização dos vencimentos dos funcionários e o restante a reclassificações profissionais.

Podemos verificar no quadro acima que as remunerações certas e permanentes tiveram um acréscimo de 80.063,82€ correspondente a um aumento de 4,85%. Este acréscimo encontra-se distribuído da seguinte forma:

Despesas com pessoal				
Descrição	2008	2009	Var. Abs 2008/2009	Var (%)
Despesas com Pessoal	2.041.980,88 €	2.102.630,42 €	60.649,54 €	2,97%
Remunerações certas e permanentes	1.652.035,93 €	1.732.099,75 €	80.063,82 €	4,85%
Titulares órgãos soberania e memb. Órgãos autarq.	92.745,38 €	96.058,82 €	3.313,44 €	3,57%
Pessoal dos quadros-Regime de função pública	760.305,71 €	808.918,20 €	48.612,49 €	6,39%
Pessoal dos quadros-Regime contrato indiv. Trabalho	28.050,26 €	76.548,41 €	48.498,15 €	172,90%
Pessoal contratado a termo	257.239,10 €	247.865,69 €	-9.373,41 €	-3,64%
Pessoal em regime de tarefa ou avença	10.178,00 €	10.444,20 €	266,20 €	2,62%
Pessoal aguardando aposentação	19.459,27 €	2.470,10 €	-16.989,17 €	-87,31%
Pessoal em qualquer outra situação	104.335,27 €	87.397,26 €	-16.938,01 €	-16,23%
Representação	23.373,79 €	24.628,40 €	1.254,61 €	5,37%
Subsidio de Refeição	144.110,16 €	142.719,10 €	-1.391,06 €	-0,97%
Subsidio de férias e de Natal	200.236,48 €	218.904,50 €	18.668,02 €	9,32%
Remunerações por doença e maternidade/paternidade	12.002,51 €	16.145,07 €	4.142,56 €	34,51%
Abonos variáveis ou eventuais	66.090,77 €	63.441,29 €	-2.649,48 €	-4,01%
Horas extraordinárias	51.333,77 €	46.122,55 €	-5.211,22 €	-10,15%
Ajudas de custo	644,87 €	643,67 €	-1,20 €	-0,19%
Abono para falhas	1.742,31 €	1.887,29 €	144,98 €	8,32%
Colaboração Técnica Especializada	0,00 €	84,79 €	84,79 €	
Indminizações por cessação de funções	6.474,71 €	2.315,37 €	-4.159,34 €	-64,24%
Outros suplementos e prémios	5.895,11 €	12.387,62 €	6.492,51 €	110,13%
Segurança Social	323.854,18 €	307.089,38 €	-16.764,80 €	-5,18%
Outros encargos com a saúde	9.726,28 €	8.663,47 €	-1.062,81 €	-10,93%
subsídio familiar a criança e jovens	17.095,01 €	18.447,09 €	1.352,08 €	7,91%
Contribuições para a segurança social	252.929,80 €	249.580,87 €	-3.348,93 €	-1,32%
Acidentes em serviço e doenças profissionais	10.113,23 €	7.322,79 €	-2.790,44 €	-27,59%
Seguros	31.992,49 €	21.026,19 €	-10.966,30 €	-34,28%
Outras despesas de segurança social	1.997,37 €	2.048,97 €	51,60 €	2,58%



Da leitura do quadro anterior podemos verificar que houve um acréscimo nas remunerações certas e permanentes do pessoal dos quadros – Regime de Função Pública e que se deve à actualização dos vencimentos (2,9%) e a reclassificações profissionais de 17 funcionários que ocorreram ao longo de 2008 mas cujo impacto acontece em 2009. O acréscimo verificado no pessoal do quadro – regime contrato individual de trabalho está relacionado com a actualização dos vencimentos (2,9%), com o decréscimo do pessoal contratado a termo certo e com a entrada em vigor do novo código do trabalho uma vez que os contratos celebrados com os funcionários que se encontram nesta situação, e que ocorreram ao longo do ano de 2008, apenas têm impacto em 2009. As despesas com o pessoal em regime de tarefa e avença tiveram um ligeiro acréscimo. As despesas com o pessoal aguardando aposentação tiveram um decréscimo significativo em virtude da aposentação de apenas 2 funcionários. O decréscimo verificado nas despesas com o pessoal em qualquer outra situação resulta do facto de o cargo de adjunto do presidente não estar ocupado no decorrer do ano de 2009. O aumento das despesas de representação está deve-se à integração de um novo chefe de divisão. O aumento do subsídio de férias e de natal decorre das reclassificações verificadas durante o ano de 2008, da actualização dos vencimentos bem como dos pagamentos dos subsídios aos funcionários que iniciaram funções em 2008.

Os outros abonos em numerário ou espécie tiveram um decréscimo significativo nas horas extraordinárias e nas indemnizações por cessação de funções e um acréscimo nos outros suplementos e prémios onde são registadas as senhas de presença dos membros do executivo municipal e da Assembleia Municipal em virtude de no ano de 2009 se terem efectuado os pagamentos referentes às senhas de presença dos anos de 2008 e 2009.

O decréscimo com as despesas de segurança social resulta essencialmente da diminuição dos encargos com seguros de pessoal.

Indicadores das Despesas com Pessoal

Indicadores	2008	2009
Despesas com Pessoal/Receitas Correntes	43,72%	43,58%
Despesas com Pessoal/Despesas Correntes	42,73%	45,45%
Despesas com Pessoal/Despesas Totais	28,95%	25,71%
Despesas com Pessoal por Km2	15.148,23 €	15.598,15 €
Despesas com Pessoal per Capita	309,67 €	318,87 €

Da análise dos indicadores e tal como já referimos anteriormente, a rubrica das despesas com pessoal tem um peso significativo nesta organização. Os indicadores atrás caracterizados apontam para um ligeiro decréscimo do peso das despesas com pessoal nas receitas correntes e nas despesas totais, e a um ligeiro acréscimo nas despesas correntes.



Aquisição de bens e serviços

Evolução das despesas relativas à aquisição de bens e serviços

Quadro - Evolução das Despesas relativas à Aquisição de Bens e Serviços				
Descrição	2008	2009	Var. Abs.	Var (%)
Aquisição de Bens e Serviços	1.736.738,28 €	1.506.469,48 €	-230.268,80 €	-13,26%
Aquisição de Bens	493.735,38 €	454.800,36 €	-38.935,02 €	-7,89%
Aquisição de Serviços	1.243.002,90 €	1.051.669,12 €	-191.333,78 €	-15,39%

Da análise do gráfico e dos dados apresentados verificamos que o decréscimo de 13,26% verificado na rubrica da aquisição de bens e serviços, tem a sua origem mais significativa, em termos percentuais, nas despesas com aquisição de serviços que apresenta uma variação de 15,39%, correspondente a 191.333,78€.

Relativamente à aquisição de bens verifica-se um decréscimo de 38.935,02€ relativamente ao ano de 2008. Este decréscimo deve-se essencialmente à diminuição dos gastos verificados com a aquisição de combustíveis, alimentação, material de escritório e produtos para venda nomeadamente a aquisição de água ao Município de Ansião e Condeixa-a-Nova para abastecimento público às localidades de Chanca e Cabeça Redonda

Relativamente à aquisição de serviços verifica-se um decréscimo de 191.333,78€ relativamente ao ano de 2008. Este decréscimo deve-se essencialmente à diminuição dos gastos verificado com comunicações; estudos, Projectos e consultadoria; publicidade; transportes e outros serviços.

Indicadores de Despesas com a Aquisição de Bens e Serviços

Indicadores	2008	2009
Despesas com aquisição de Bens e Serviços/Receitas Correntes	37,18%	31,22%
Despesas com aquisição de Bens e Serviços/Despesas Correntes	36,34%	32,56%
Despesas com aquisição de Bens e Serviços/Despesas Totais	24,63%	18,42%
Despesas com aquisição de Bens e Serviços por Km ²	12.883,82 €	11.175,59 €
Despesas com aquisição de Bens e Serviços per Capita	263,38 €	228,46 €



Da análise dos indicadores verificamos, como já referimos anteriormente, que houve um decréscimo das aquisições de bens e serviços, sendo que, estas despesas absorvem 31,22% das receitas correntes e 32,56% das despesas correntes. As despesas com a aquisição de bens e serviços correntes absorvem ainda 18,42% das despesas totais do Município em 2009. Podemos ainda verificar que houve um decréscimo das despesas com a aquisição de bens e serviços por Km² e, também, per capita.

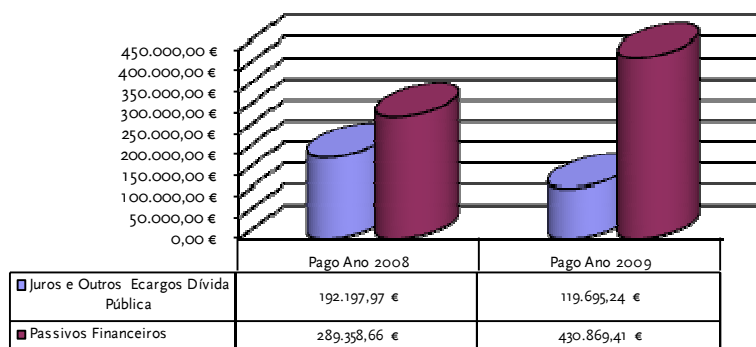
Serviço da Dívida

Evolução do Serviço da Dívida

Quadro - Evolução do Serviço da Dívida				
Descrição	2008	2009	Var. Abs.	Var (%)
Juros e Outros Encargos Dívida Pública	192.197,97 €	119.695,24 €	-72.502,73 €	-37,72%
Passivos Financeiros	289.358,66 €	430.869,41 €	141.510,75 €	48,90%

No gráfico seguinte encontra-se representada a evolução do serviço da dívida de 2008 para 2009.

Evolução do Serviço da Dívida



O serviço da dívida, constituído pelas despesas decorrentes do financiamento da actividade da autarquia no desenvolvimento das suas atribuições, nomeadamente através do recurso a empréstimos a curto e a médio e longo prazo, teve um decréscimo nos juros da dívida pública de 37,72% e um acréscimo nos passivos financeiros de 48,90%. O decréscimo verificado nos juros e outros encargos da dívida pública deve-se essencialmente à diminuição das taxas de juro que se verificou no decorrer do ano de 2009. O



acrécimo dos passivos financeiros deve-se ao facto de alguns empréstimos em período de carência começarem a ser amortizados no ano de 2009. Este aumento verificado na rubrica de passivos financeiros acaba por ser um factor positivo uma vez que além de diminuir a dívida financeira, liberta capacidade de endividamento de médio e longo prazo.

Indicadores de Despesas com o Serviço da Dívida

Indicadores	2008	2009
Despesas com Serviço da Dívida/Receitas Correntes	10,31%	11,41%
Despesas com Serviço da Dívida/Despesas Correntes	10,08%	11,90%
Despesas com Serviço da Dívida/Despesas Totais	6,83%	6,73%
Despesas com Serviço da Dívida por Km2	3.572,38 €	4.084,31 €
Despesas com Serviço da Dívida per Capita	73,03 €	83,49 €

Podemos verificar que as despesas com o serviço da dívida representam 11,41% das receitas correntes e 11,90% das despesas correntes. Em relação ao total da despesa, o serviço da dívida absorve 6,73%. Podemos ainda verificar que houve um aumento das despesas com o serviço da dívida por Km2 e, também, per capita.

Apoios Concedidos a Terceiros

Evolução dos apoios concedidos a terceiros

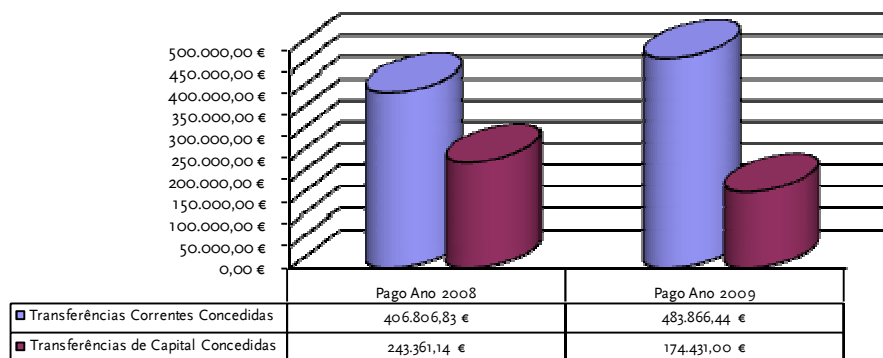
Quadro - Evolução dos Apoios Concedidos a Terceiros				
Descrição	2008	2009	Var. Abs.	Var (%)
Transferências Correntes Concedidas	406.806,83 €	483.866,44 €	77.059,61 €	18,94%
Transferências de Capital Concedidas	243.361,14 €	174.431,00 €	-68.930,14 €	-28,32%

Podemos verificar que houve um acréscimo das transferências correntes concedidas em 77.059,61€ a que corresponde a um acréscimo de 18,94% relativamente ao ano anterior e a um decréscimo das transferências de capital concedidas em 68.930,14€ que corresponde um decréscimo de 28,32%.

Podemos ver de seguida uma representação gráfica da evolução dos apoios concedidos a terceiros de 2008 para 2009.



Apoios Concedidos a Terceiros



Os apoios concedidos a terceiros pelo Município consistiram em transferências correntes e de capital. As transferências correntes compreendem as importâncias concedidas sem qualquer contrapartida, quando retiradas do rendimento corrente da autarquia para financiar despesas correntes do destinatário. Encontram-se nesta situação as transferências para apoios ao normal funcionamento das associações e para a realização de actividades culturais. Entre as principais destacam-se a Associação Humanitária dos Bombeiros Voluntários de Penela – 97.536,17€; Clube Desportivo e Recreativo Penelense – 54.210,00€; Associações Culturais e Desportivas – 66.232,89€; Encerrado para Obras – 10.000,00€; CerciPenela – 18.103,07€; Santa Casa da Misericórdia de Penela – 36.970,81€; Terras de Sicó – 32.772,48€ e Associação Comercial e Industrial Coimbra – 22.000,00€. Encontram-se aqui também os valores transferidos para as Juntas de Freguesia no âmbito do protocolo de transferência de competências de limpeza de caminhos e transportes escolares – 74.555,00€ bem como o apoio concedido no âmbito do apoio à Infância do Penela Jovem que, nos anos de 2008 e 2009, contemplou 135 jovens com um valor total de 20.395,00€ e 26.110,00€ respectivamente.

As transferências de capital destinam-se ao financiamento de despesas de capital das unidades receptoras. Encontram-se nesta situação as transferências para obras do Pólo de Penela da ETP Sicó (120.000,00€), das obras de beneficiação das sedes de associações e do Património cultural construído (Centro Cultural e Recreio Louriceira - 6.500,00€; Centro Social e Polivalente do Rabaçal – 2.000,00€; Capela das Taliscas – 2.000,00€; Edifício anexo à Capela São João Deserto – 1.000,00€). Encontram-se aqui também os apoios concedidos no âmbito do apoio à habitação do Penela Jovem. No âmbito daquele programa foram apoiados 14 jovens com um valor total de 27.500,00€.



Indicadores

Indicadores	2008	2009
Apoios Concedidos a Terceiros/Receitas Correntes	13,92%	13,64%
Apoios Concedidos a Terceiros/Despesas Correntes	13,60%	14,23%
Apoios Concedidos a Terceiros/Despesas Totais	9,22%	8,05%
Apoios Concedidos a Terceiros por Km2	4.823,20 €	4.883,51 €
Apoios Concedidos a Terceiros per Capita	98,60 €	99,83 €

Os apoios concedidos a terceiros representam 13,64% das receitas correntes e 14,23% das despesas correntes verificando-se um decréscimo de cerca de 1% relativamente às despesas totais do ano anterior. Podemos ainda verificar que houve um acréscimo dos apoios concedidos a terceiros por Km2 e, também, per capita.

Investimento da Autarquia

Evolução do Investimento (Óptica dos Pagamentos)

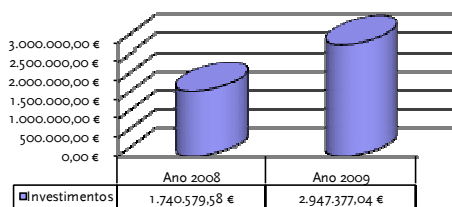
O Investimento inclui as despesas destinadas a aumentar o capital fixo do Município, através da aquisição e construção (incluindo as grandes reparações) de bens que contribuam para a formação de «capital fixo» ou seja, os bens duradouros utilizados, pelo menos, durante um ano, na produção de bens ou serviços sem que dessa utilização resulte alteração significativa da sua estrutura técnica.

Quadro - Evolução do Investimento (Óptica dos Pagamentos)				
Descrição	2008	2009	Var. Abs.	Var (%)
Investimentos	1.740.579,58 €	2.947.377,04 €	1.206.797,46 €	69,33%

Poderemos ver de seguida uma representação gráfica da evolução do investimento de 2008 para 2009.



Investimentos



Houve um acréscimo do investimento em 1.206.797,46€, a que corresponde uma variação positiva de cerca de 69,33% do ano 2008 para o de 2009.

Indicadores

Indicadores	2008	2009
Investimento/Receitas Capital	72,20%	87,05%
Investimento/Despesas Capital	76,57%	82,96%
Investimento/Receitas Totais	24,58%	35,90%
Investimento/Despesas Totais	24,68%	36,04%
Investimento por Km2	12.912,31 €	21.864,81 €
Investimento per Capita	263,96 €	446,98 €

Da análise do quadro constatamos que o investimento absorve 35,90% das receitas totais cobradas e 36,04% das despesas totais pagas verificando-se um acréscimo de cerca de 11% relativamente ao ano anterior. O investimento absorve 87,05% das receitas de capital cobradas e 82,96% das despesas de capital cobradas. Podemos ainda verificar que houve um acréscimo do investimento por Km2 e, também, per capita.



Evolução e Estrutura das Opções do Plano por Objectivos

Não se esgotando a análise económica do desempenho do Município no grau de execução das diversas obras, é inquestionável que esta se afigura indispensável a uma análise sectorial da despesa municipal, como forma de aferir quais os Objectivos e Programas abrangidas pela actividade municipal.

Nos quadros seguintes poderemos observar um resumo dos montantes previstos e executados das Grandes Opções do Plano por objectivo, com as respectivas taxas de execução e peso relativo da execução de cada um no total da despesa inscrita nos documentos previsionais.

Execução das Grandes Opções do Plano 2009								
Objectivo	Dotação Prevista	Montante	% Compromissos	% Compromissos	Montante	% Montante	% Montante	% Montante
	Final	Comprometido	/ Dotação Prevista	/ Total	Realizado	Realizado / Dotação Prevista	Realizado / Montante	Realizado / Total Realizado
01-Educação	1.658.950,00 €	1.545.010,91 €	93,13%	15,03%	942.747,89 €	56,83%	61,02%	11,80%
02 - Cultura	744.250,00 €	528.213,71 €	70,97%	5,14%	484.457,26 €	65,09%	91,72%	6,06%
03 - Juventude e Desporto	801.000,00 €	714.214,23 €	89,17%	6,95%	661.605,78 €	82,60%	92,63%	8,28%
04 - Saúde e Social	193.750,00 €	118.765,74 €	61,30%	1,16%	91.190,70 €	47,07%	76,78%	1,14%
05 - Planeamento e Urbanismo	2.044.750,00 €	1.968.173,28 €	96,25%	19,14%	1.263.266,50 €	61,78%	64,18%	15,81%
06 - Infraestruturas Básicas	2.743.292,30 €	2.358.741,17 €	85,98%	22,94%	1.741.691,49 €	63,49%	73,84%	21,80%
07 - Desenvolvimento Económico	2.347.650,00 €	1.939.726,54 €	82,62%	18,86%	1.760.651,06 €	75,00%	90,77%	22,03%
08 - Ambiente e Protecção Civil	409.300,00 €	345.235,79 €	84,35%	3,36%	332.102,29 €	81,14%	96,20%	4,16%
09 - Associativismo	156.400,00 €	140.437,62 €	89,79%	1,37%	136.532,12 €	87,30%	97,22%	1,71%
10 - Edifícios Municipais	165.750,00 €	144.416,31 €	87,13%	1,40%	128.416,39 €	77,48%	88,92%	1,61%
11 - Cons. e Aprov. Serv. Municipais	654.000,00 €	479.567,66 €	73,33%	4,66%	448.322,37 €	68,55%	93,48%	5,61%
Total 2009	11.919.092,30 €	10.282.502,96 €	86,27%	100,00%	7.990.983,85 €	67,04%	77,71%	100,00%

Execução das Grandes Opções do Plano 2009							
Objectivo	Montante Pago	% do Montante	% do Montante Pago	% do Montante	% do Montante	Divida	% Divida
		Pago / Dotação	/ Montante	Pago / Montante	Pago / Total		
		Prevista Final	Comprometido	Realizado	Executado		
01-Educação	607.700,68 €	36,63%	39,33%	64,46%	12,98%	335.047,21 €	35,54%
02 - Cultura	315.735,93 €	42,42%	59,77%	65,17%	6,74%	168.721,33 €	34,83%
03 - Juventude e Desporto	533.989,33 €	66,67%	74,77%	80,71%	11,40%	127.616,45 €	19,29%
04 - Saúde e Social	63.771,62 €	32,91%	53,70%	69,93%	1,36%	27.419,08 €	30,07%
05 - Planeamento e Urbanismo	1.055.907,77 €	51,64%	53,65%	83,59%	22,55%	207.358,73 €	16,41%
06 - Infraestruturas Básicas	565.077,23 €	20,60%	23,96%	32,44%	12,07%	1.176.614,26 €	67,56%
07 - Desenvolvimento Económico	953.587,07 €	40,62%	49,16%	54,16%	20,37%	807.063,99 €	45,84%
08 - Ambiente e Protecção Civil	234.083,93 €	57,19%	67,80%	70,49%	5,00%	98.018,36 €	29,51%
09 - Associativismo	91.108,91 €	58,25%	64,88%	66,73%	1,95%	45.423,21 €	33,27%
10 - Edifícios Municipais	19.704,18 €	11,89%	13,64%	15,34%	0,42%	108.712,21 €	84,66%
11 - Cons. e Aprov. Serv. Municipais	241.526,88 €	36,93%	50,36%	53,87%	5,16%	206.795,49 €	46,13%
Total 2009	4.682.193,53 €	39,28%	45,54%	58,59%	100,00%	3.308.790,32 €	41,41%



Da análise dos quadros anteriores podemos verificar quais os montantes e quais as taxas de execução dos objectivos do ponto de vista dos compromissos, das realizações e dos pagamentos efectuados no ano de 2009.

Podemos verificar que o montante comprometido ascende ao valor de 10.282.502,96€ a que corresponde uma taxa de compromisso de 86,27%.

Do ponto de vista da execução de obra realizada e facturada o montante ascende ao valor de 7.990.983,85€ a que corresponde uma taxa de execução de 67,04% relativamente à dotação prevista e de 77,71% relativamente ao montante dos compromissos assumidos.

Do ponto de vista dos pagamentos efectuados o montante ascende ao valor de 4.682.193,53€ a que corresponde uma taxa de pagamentos de 39,28% relativamente à dotação prevista, de 45,54% relativamente aos compromissos assumidos e de 58,59% relativamente à obra realizada e facturada.

Do ponto de vista da dívida a terceiros o valor ascende a 3.308.790,32€ à qual corresponde uma taxa de 41,41% relativamente à obra realizada e facturada.

Em conclusão, podemos verificar que, em termos de compromissos assumidos com terceiros, e de obra adjudicada, a taxa de execução é elevada faltando comprometer apenas 13,73%. A taxa de execução de obra realizada e facturada relativamente aos compromissos assumidos é muito boa uma vez que 77,71% da obra comprometida se encontra realizada e, nesta altura, facturada. A taxa de execução dos pagamentos relativamente à obra facturada é de 58,59% e, a taxa relativa à dívida a terceiros é de 41,41%.

De seguida apresentamos um resumo da execução do Plano Plurianual de Investimentos por Objectivo:

Execução do Plano Plurianual Investimentos 2009								
Objectivo	Dotação Prevista	Montante	% Compromissos	% Compromissos	Montante	% Montante	% do Montante	% Montante
	Final	Comprometido	/ Dotação Prevista	/ Total	Realizado	Realizado / Dotação Prevista	Realizado / Montante	Realizado / Total Realizado
01-Educação	894.850,00 €	845.565,14 €	94,49%	11,34%	254.423,04 €	28,43%	30,09%	4,73%
02 - Cultura	230.450,00 €	196.470,86 €	85,26%	2,64%	196.118,10 €	85,10%	99,82%	3,65%
03 - Juventude e Desporto	598.500,00 €	533.443,84 €	89,13%	7,15%	496.226,80 €	82,91%	93,02%	9,23%
04 - Saúde e Social	6.000,00 €	3.662,95 €	0,00%	0,05%	3.662,95 €	0,00%	0,00%	0,07%
05 - Planeamento e Urbanismo	2.026.250,00 €	1.956.213,28 €	96,54%	26,24%	1.251.641,40 €	61,77%	63,98%	23,28%
06 - Infraestruturas Básicas	2.688.292,30 €	2.315.754,42 €	86,14%	31,06%	1.699.168,00 €	63,21%	73,37%	31,60%
07 - Desenvolvimento Económico	1.473.250,00 €	1.206.270,03 €	81,88%	16,18%	1.118.074,23 €	75,89%	92,69%	20,79%
08 - Ambiente e Protecção Civil	45.000,00 €	32.574,74 €	72,39%	0,44%	29.995,56 €	66,66%	92,08%	0,56%
09 - Associativismo	0,00 €	0,00 €	0,00%	0,00%	0,00 €	0,00%	0,00%	0,00%
10 - Edifícios Municipais	149.250,00 €	129.981,95 €	87,09%	1,74%	115.138,37 €	77,14%	88,58%	2,14%
11 - Cons. e Aprov. Serv. Municipais	351.500,00 €	236.018,70 €	67,15%	3,17%	213.001,54 €	60,60%	90,25%	3,96%
Total 2009	8.463.342,30 €	7.455.955,91 €	88,10%	100,00%	5.377.449,99 €	63,54%	72,12%	100,00%



Execução do Plano Plurianual Investimentos 2009							
Objectivo	Montante Pago	% do Montante	% do Montante Pago	% do Montante	% do Montante	Divida	% Divida
		Pago / Dotação	/ Montante	Pago / Montante	Pago / Total		
		Prevista Final	Comprometido	Realizado	Executado		
01-Educação	171.671,94 €	19,18%	20,30%	67,47%	5,82%	82.751,10 €	32,53%
02 - Cultura	93.775,44 €	40,69%	47,73%	47,82%	3,18%	102.342,66 €	52,18%
03 - Juventude e Desporto	383.607,79 €	64,09%	71,91%	77,30%	13,02%	112.619,01 €	22,70%
04 - Saúde e Social	3.662,95 €	0,00%	0,00%	0,00%	0,12%	0,00 €	0,00%
05 - Planeamento e Urbanismo	1.049.919,21 €	51,82%	53,67%	83,88%	35,62%	201.722,19 €	16,12%
06 - Infraestruturas Básicas	536.873,82 €	19,97%	23,18%	31,60%	18,22%	1.162.294,18 €	68,40%
07 - Desenvolvimento Económico	578.604,15 €	39,27%	47,97%	51,75%	19,63%	539.470,08 €	48,25%
08 - Ambiente e Protecção Civil	20.964,12 €	46,59%	64,36%	69,89%	0,71%	9.031,44 €	30,11%
09 - Associativismo	0,00 €	0,00%	0,00%	0,00%	0,00%	0,00 €	0,00%
10 - Edifícios Municipais	10.591,97 €	7,10%	8,15%	9,20%	0,36%	104.546,40 €	90,80%
11 - Cons. e Aprov. Serv. Municipais	97.705,65 €	27,80%	41,40%	45,87%	3,32%	115.295,89 €	54,13%
Total 2009	2.947.377,04 €	34,83%	39,53%	54,81%	100,00%	2.430.072,95 €	45,19%

Da análise dos quadros anteriores podemos verificar que o montante comprometido ascende ao valor de 8.463.342,30€ a que corresponde uma taxa de compromisso de 88,10%.

Do ponto de vista da execução de obra realizada e facturada o montante ascende ao valor de 5.377.449,99€ a que corresponde uma taxa de execução de 63,54% relativamente à dotação prevista e de 72,12% relativamente ao montante dos compromissos assumidos.

Do ponto de vista dos pagamentos efectuados o montante ascende ao valor de 2.947.377,04€ a que corresponde uma taxa de pagamentos de 34,83% relativamente à dotação prevista, de 39,53% relativamente aos compromissos assumidos e de 54,81% relativamente à obra realizada e facturada.

Do ponto de vista da dívida a terceiros o valor ascende a 2.430.072,95€ à qual corresponde uma taxa de 45,19% relativamente à obra realizada e facturada.

Em conclusão, podemos verificar que, em termos de compromissos assumidos com terceiros, e de obra adjudicada, a taxa de execução é elevada faltando comprometer apenas 11,90%.

A taxa de execução de obra realizada e facturada relativamente aos compromissos assumidos é muito boa uma vez que 72,12% da obra comprometida se encontra realizada e, nesta altura, facturada.

A taxa de execução dos pagamentos relativamente à obra facturada é de 54,81% e, a taxa relativa à dívida a terceiros é de 45,19%.



De seguida apresentamos um resumo da execução das Actividades mais relevantes por objectivos:

Execução das Actividades Mais Relevantes 2009								
Objectivo	Dotação Prevista	Montante	% Compromissos	% Compromissos	Montante	% Montante	% do Montante	% Montante
	Final	Comprometido	/ Dotação Prevista	/ Total	Realizado	Realizado / Dotação Prevista	Realizado / Montante	Realizado / Total Realizado
01-Educação	764.100,00 €	699.445,77 €	91,54%	24,75%	688.324,85 €	90,08%	98,41%	26,34%
02 - Cultura	513.800,00 €	331.742,85 €	64,57%	11,74%	288.339,16 €	56,12%	86,92%	11,03%
03 - Juventude e Desporto	202.500,00 €	180.770,39 €	89,27%	6,40%	165.378,98 €	81,67%	91,49%	6,33%
04 - Saúde e Social	187.750,00 €	115.102,79 €	61,31%	4,07%	87.527,75 €	46,62%	76,04%	3,35%
05 - Planeamento e Urbanismo	18.500,00 €	11.960,00 €	64,65%	0,42%	11.625,10 €	62,84%	97,20%	0,44%
06 - Infraestruturas Básicas	55.000,00 €	42.986,75 €	78,16%	1,52%	42.523,49 €	77,32%	98,92%	1,63%
07 - Desenvolvimento Económico	874.400,00 €	733.456,51 €	83,88%	25,95%	642.576,83 €	73,49%	87,61%	24,59%
08 - Ambiente e Protecção Civil	364.300,00 €	312.661,05 €	85,83%	11,06%	302.106,73 €	82,93%	96,62%	11,56%
09 - Associativismo	156.400,00 €	140.437,62 €	89,79%	4,97%	136.532,12 €	87,30%	97,22%	5,22%
10 - Edifícios Municipais	16.500,00 €	14.434,36 €	87,48%	0,51%	13.278,02 €	80,47%	91,99%	0,51%
11 - Cons. e Aprov. Serv. Municipais	302.500,00 €	243.548,96 €	80,51%	8,62%	235.320,83 €	77,79%	96,62%	9,00%
Total 2009	3.455.750,00 €	2.826.547,05 €	81,79%	100,00%	2.613.533,86 €	75,63%	92,46%	100,00%

Execução das Actividades Mais Relevantes 2009							
Objectivo	Montante Pago	% do Montante	% do Montante Pago	% do Montante	% do Montante	Divida	% Divida
		Pago / Dotação	/ Montante	Pago / Montante	Pago / Total		
		Prevista Final	Comprometido	Realizado	Executado		
01-Educação	436.028,74 €	57,06%	62,34%	63,35%	25,13%	252.296,11 €	36,65%
02 - Cultura	221.960,49 €	43,20%	66,91%	76,98%	12,79%	66.378,67 €	23,02%
03 - Juventude e Desporto	150.381,54 €	74,26%	83,19%	90,93%	8,67%	14.997,44 €	9,07%
04 - Saúde e Social	60.108,67 €	32,02%	52,22%	68,67%	3,46%	27.419,08 €	31,33%
05 - Planeamento e Urbanismo	5.988,56 €	32,37%	50,07%	51,51%	0,35%	5.636,54 €	48,49%
06 - Infraestruturas Básicas	28.203,41 €	51,28%	65,61%	66,32%	1,63%	14.320,08 €	33,68%
07 - Desenvolvimento Económico	374.982,92 €	42,88%	51,13%	58,36%	21,62%	267.593,91 €	41,64%
08 - Ambiente e Protecção Civil	213.119,81 €	58,50%	68,16%	70,54%	12,28%	88.986,92 €	29,46%
09 - Associativismo	91.108,91 €	58,25%	64,88%	66,73%	5,25%	45.423,21 €	33,27%
10 - Edifícios Municipais	9.112,21 €	55,23%	63,13%	68,63%	0,53%	4.165,81 €	31,37%
11 - Cons. e Aprov. Serv. Municipais	143.821,23 €	47,54%	59,05%	61,12%	8,29%	91.499,60 €	38,88%
Total 2009	1.734.816,49 €	50,20%	61,38%	66,38%	100,00%	878.717,37 €	33,62%

Da análise dos quadros anteriores podemos verificar que o montante comprometido ascende ao valor de 2.826.547,05€ a que corresponde uma taxa de compromisso de 81,79%.

Do ponto de vista da execução de obra realizada e facturada o montante ascende ao valor de 2.613.533,86€ a que corresponde uma taxa de execução de 75,63% relativamente à dotação prevista e de 92,46% relativamente ao montante dos compromissos assumidos.



Do ponto de vista dos pagamentos efectuados o montante ascende ao valor de 1.734.816,49€ a que corresponde uma taxa de pagamentos de 50,20% relativamente à dotação prevista, de 61,38% relativamente aos compromissos assumidos e de 66,38% relativamente à obra realizada e facturada.

Do ponto de vista da dívida a terceiros o valor ascende a 878.717,37€ à qual corresponde uma taxa de 33,62% relativamente à obra realizada e facturada.

Em conclusão, podemos verificar que, em termos de compromissos assumidos com terceiros, e de obra adjudicada, a taxa de execução é elevada faltando comprometer apenas 18,21%.

A taxa de execução de obra realizada e facturada relativamente aos compromissos assumidos é muito boa uma vez que 92,46% da obra comprometida se encontra realizada e, nesta altura, facturada.

A taxa de execução dos pagamentos relativamente à obra facturada é de 66,38% e, a taxa relativa à dívida a terceiros é de 33,62%.



Cumprimentos Legais na Despesa

Cumprimento dos limites legais das despesas autárquicas com pessoal

De acordo com o disposto no artigo 10^a do Decreto-lei n^o 116/84, de 6 de Abril, com a redacção da lei n^o 44/85, de 13 de Setembro, as despesas efectuadas com o pessoal não podem ultrapassar 60% das receitas correntes do ano económico anterior ao respectivo exercício, sendo que as despesas com pessoal em qualquer outra situação não podem ultrapassar 25% dos 60% supra citados.

Conforme definido pelo SATAPOCAL e, por observação ao classificador das despesas públicas definido pelo Decreto-lei n^o 26/2005 de 14 de Fevereiro, relevam para o limite as despesas pagas pelo sub-agrupamento 01.01 – “Remunerações certas e Permanentes”, excluindo-se portanto, as despesas pagas pelos sub-agrupamentos 01.02 – “Abonos variáveis ou eventuais” e “0103 – “Segurança Social”.

Conforme se pode verificar pelos quadros abaixo mencionados o Município de Penela cumpre os limites mencionados uma vez que a capacidade de despesas com o pessoal do quadro utilizada foi de 45,75% e com o pessoal em qualquer outra situação foi de 64,25%.

Limite dos encargos com pessoal do quadro

Despesas c/ Pessoal do quadro	60% das receitas correntes do ano anterior	Capacidade de Despesas com Pessoal do quadro utilizada (%)	Capacidade de Despesas com Pessoal do quadro por utilizar (%)
1.282.002,12 €	2.802.357,39 €	45,75%	54,25%

Limite dos encargos com pessoal em qualquer outra situação

Despesas c/ Pessoal Fora do Quadro	25% dos limites definidos para despesas c/ o pessoal do quadro	Capacidade de Despesas c/ Pessoal Fora do Quadro (%)	Capacidade de Despesas com Pessoal Fora do Quadro por Utilizar (%)
450.097,63 €	700.589,35 €	64,25%	35,75%



Cumprimento do limite da capacidade de endividamento

O n.º 1 do artigo 37º da Lei 2/2007 de 15 de Janeiro (Lei das Finanças Locais) estabelece que “O montante do endividamento líquido total de cada município, em 31 de Dezembro de cada ano, não pode exceder 125% do montante das receitas provenientes dos impostos municipais, das participações do município no FEF, da participação no IRS, da derrama e da participação nos resultados das entidades do sector empresarial local, relativas ao ano anterior.”

Os n.º 1 e 2 do artigo 39º da Lei n.º 2/2007 de 15 de Janeiro estabelecem que “O montante dos contratos de empréstimos a curto prazo e de aberturas de crédito não pode exceder, em qualquer momento do ano, 10% da soma do montante das receitas provenientes dos impostos municipais, das participações do município no FEF e da participação no IRS referida na alínea c) do n.º 1 do artigo 19.º, da derrama e da participação nos resultados das entidades do sector empresarial local, relativas ao ano anterior” e que “o montante em dívida de cada município referente a empréstimos de médio e longo prazos não pode exceder, em 31 de Dezembro de cada ano, a soma do montante das receitas provenientes dos impostos municipais, das participações do município no Fundo de Equilíbrio Financeiro, da participação no IRS referida na alínea c) do n.º 1 do art.º 19º, da participação nos resultados das entidades do sector empresarial local e da derrama, relativas ao ano anterior.”

Os n.º 5 e 6 do mesmo artigo estabelecem quais os empréstimos que podem excepcionar-se do limite previsto do n.º 2 e são eles: os empréstimos e as amortizações destinados ao financiamento de programas de reabilitação urbana, os empréstimos e amortizações destinados exclusivamente ao financiamento de projectos com comparticipação de fundos comunitários, desde que o montante máximo do crédito não exceda 75 % do montante da participação pública nacional necessária para a execução dos projectos co-financiados pelo Fundo Europeu de Desenvolvimento Regional (FEDER) ou pelo Fundo de Coesão e os empréstimos e amortizações destinados ao financiamento de investimentos na recuperação de infra-estruturas municipais afectadas por situações de calamidade pública.

Atendendo ao exposto, a capacidade de endividamento do município é a que consta do quadro seguinte de acordo com os limites comunicados pela Direcção Geral das Autarquias Locais:



RECEITAS MUNICIPAIS	Receita cobrada líquida
Imposto Municipal sobre Imóveis (IMI)	279.316,40 €
Imposto Municipal sobre as Transmissões Onerosas de Imóveis (IMT)	214.119,41 €
Imposto Municipal sobre Veículos (IMV)**	59.955,00 €
Contribuição Autárquica	548,65 €
Imposto Municipal de Sisa	30.640,95 €
DERRAMA*	0,00 €
TOTAL IMPOSTOS MUNICIPAIS E DERRAMA*	584.580,41 €
RECEITAS ARRECADADAS A TÍTULO DE PARTICIPAÇÃO NOS RESULTADOS DAS ENTIDADES DO SEL*	
FEF + IRS (MAPA XIX DO ORÇAMENTO DO ESTADO PARA 2008)	3.836.903,00 €
TOTAL DE RECEITAS A CONSIDERAR PARA EFEITOS DE CÁLCULO DOS LIMITES DE ENDIVIDAMENTO	4.421.483,41 €

LIMITE AO ENDIVIDAMENTO DE CURTO PRAZO	442.148,34 €
LIMITE AO ENDIVIDAMENTO DE MÉDIO E LONGO PRAZOS	4.421.483,41 €
LIMITE AO ENDIVIDAMENTO LÍQUIDO	5.526.854,26 €

Designação	Montante
TOTAL ENDIVIDAMENTO BANCÁRIO CURTO PRAZO	0,00 €
EMPRÉSTIMOS DE CURTO PRAZO NÃO AMORTIZADOS ATÉ 31 DE DEZEMBRO	
CAPITAL EM DÍVIDA DE MÉDIO E LONGO PRAZOS MUNICÍPIO	4.592.306,95 €
TOTAL ENDIVIDAMENTO LÍQUIDO MUNICÍPIO	6.205.355,42 €
CONTRIBUIÇÃO AM, SM E SEL PARA O ENDIVIDAMENTO BANCÁRIO MLP	
CONTRIBUIÇÃO AM, SM E SEL PARA O ENDIVIDAMENTO LÍQUIDO	
CAPITAL EM DÍVIDA DE EMPRÉSTIMOS DE MÉDIO E LONGO PRAZOS EXCEPCIONADOS DOS LIMITES DE ENDIVIDAMENTO MUNICIPAL	816.389,46 €
DÍVIDAS À EDP 1988	0,00 €
CAPITAL EM DÍVIDA DE MÉDIO E LONGO PRAZOS A CONSIDERAR	3.775.917,49 €
ENDIVIDAMENTO LÍQUIDO A CONSIDERAR	5.388.965,96 €

ENDIVIDAMENTO DE CURTO PRAZO	Excesso	
	Margem	442.148,34 €
ENDIVIDAMENTO DE MÉDIO E LONGO PRAZOS	Excesso	
	Margem	645.565,92 €
ENDIVIDAMENTO LÍQUIDO	Excesso	
	Margem	137.888,30 €

Da análise do quadro podemos verificar que o Município cumpre os limites mencionados uma vez que tem uma margem de endividamento de curto prazo no montante de 442.148,34€, tem uma margem de endividamento de médio e longo prazo no valor de 645.565,92€ e tem uma margem de endividamento líquido de 137.888,30€.



Análise Económico-financeira

Como é óbvio as funções e finalidades de uma autarquia divergem das funções e das finalidades de uma empresa, no entanto, as autarquias intervêm no mercado e influenciam a economia nacional através da concorrência directa e/ou indirecta com o sector privado. As empresas privadas cada vez mais incorporam na sua finalidade natural para além da maximização do lucro, objectivos de natureza social.

As autarquias locais e as empresas privadas cruzam-se em diversos segmentos da actividade económica, seja de forma cooperativa seja de forma concorrencial. Uma autarquia visa maximizar a satisfação de um vasto leque de necessidades sociais, consideradas prioritárias dos munícipes, estando completamente afastado o conceito de lucro económico ou financeiro na imensa maioria das suas actividades.

Assim, enquanto as empresas privadas têm como objectivo fundamental a maximização do lucro e objectivo acessório o bem-estar social dos seus trabalhadores, as autarquias locais, por sua vez, têm como objectivo fundamental a satisfação das necessidades prioritárias dos munícipes e, como objectivo acessório a obtenção do lucro (não necessariamente o máximo) nas suas actividades comerciais ou para comerciais.

De referir ainda que enquanto uma empresa deve auto-sustentar-se e crescer em função dos ganhos gerados pela sua produtividade e pela qualidade concorrencial da sua gestão, uma autarquia local é fortemente subsidiada a montante (OE e Fundos Comunitários) de modo a proporcionar a jusante, por sua vez, subsídios e inúmeras actividades sociais, culturais e infra-estruturas para as quais não são suficientes os proveitos gerados em determinadas actividades comerciais.

Enquanto a execução orçamental reflecte as receitas e as despesas de determinado exercício económico, o Balanço e a Demonstração dos Resultados espelham a actividade do Município ao nível patrimonial, isto é, demonstram os seus direitos e obrigações.





Situação Patrimonial


Balanço

O Balanço fornece uma imagem do Município num dado momento do tempo, 31 de Dezembro de 2009, mostrando os activos do Município (o que possui), os passivos (o que está em dívida) e os capitais próprios.

Estrutura do Activo Bruto e Sua Evolução

Quadro - Evolução do Activo Bruto				
Descrição	2008	2009	Var. Abs.	Var (%)
Activo Fixo	62.939.827,30 €	66.539.346,44 €	3.599.519,14 €	5,72%
Bens de Domínio Público	41.624.314,38 €	43.680.279,47 €	2.055.965,09 €	4,94%
Imobilizações Incorpóreas	0,00 €	0,00 €	0,00 €	0,00%
Imobilizações Corpóreas	21.167.541,27 €	22.688.577,97 €	1.521.036,70 €	7,19%
Investimentos Financeiros	147.971,65 €	170.489,00 €	22.517,35 €	15,22%
Activo Circulante	880.135,06 €	2.418.952,03 €	1.538.816,97 €	174,84%
Existências	4.136,70 €	10.016,16 €	5.879,46 €	142,13%
Dívidas de Terceiros ML/ Prazo	0,00 €	0,00 €	0,00 €	0,00%
Dívidas de Terceiros C/ Prazo	598.509,60 €	2.085.391,70 €	1.486.882,10 €	248,43%
Titulos Negociáveis	0,00 €	0,00 €	0,00 €	0,00%
Depósitos Instituições e Caixa	277.488,76 €	323.544,17 €	46.055,41 €	16,60%
Acréscimos e Diferimentos	0,00 €	367.559,40 €	367.559,40 €	0,00%
Activo Total	63.819.962,36 €	69.325.857,87 €	5.505.895,51 €	8,63%

Poderemos ver de seguida uma representação gráfica do quadro acima referido.





A estrutura do Activo Bruto Total no final de 2009 teve um aumento de 8,63% ao qual corresponde o valor absoluto de 5.505.878,16€.

O Activo Fixo teve um aumento de 5,72% ao qual corresponde o valor absoluto de 3.599.501,79€. Na sua estrutura verifica-se um aumento das imobilizações dos bens de domínio público, das imobilizações corpóreas e dos investimentos financeiros nas percentagens de 4,94%; 7,19% e 15,21% à qual corresponde o valor de 2.055.965,09€; 1.521.036,70€ e 22.500,00€ respectivamente.

O activo Circulante teve um aumento de 174,84% ao qual corresponde o valor absoluto de 1.538.816,97€. Na sua estrutura verifica-se um aumento das existências, das dívidas de terceiros resultado da aprovação e assinatura dos contratos de financiamento das obras do Parque das Águas Romanas que se encontra concluído e das obras Centro Educativo de Penela que se encontra em execução bem como da contratualização em 2009 do empréstimo de médio e longo prazo que se encontra em período de carência.

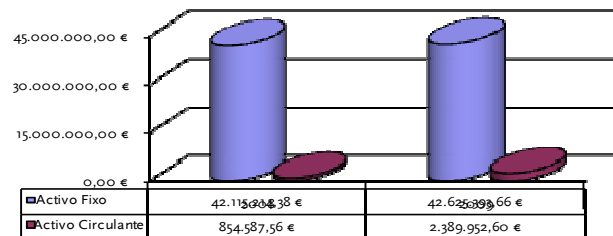
Estrutura do Activo Líquido e Sua Evolução

Quadro - Evolução do Activo Líquido				
Descrição	2008	2009	Var. Abs.	Var (%)
Activo Fixo	42.115.214,38 €	42.625.393,66 €	510.179,28 €	1,21%
Bens de Domínio Público	25.281.578,04 €	25.020.814,01 €	-260.764,03 €	-1,03%
Imobilizações Incorpóreas	0,00 €	0,00 €	0,00 €	0,00%
Imobilizações Corpóreas	16.685.664,69 €	17.435.282,90 €	749.618,21 €	4,49%
Investimentos Financeiros	147.971,65 €	169.296,75 €	21.325,10 €	14,41%
Activo Circulante	854.587,56 €	2.389.952,60 €	1.535.365,04 €	179,66%
Existências	4.136,70 €	10.016,16 €	5.879,46 €	142,13%
Dívidas de Terceiros ML/ Prazo	0,00 €	0,00 €	0,00 €	0,00%
Dívidas de Terceiros C/ Prazo	572.962,10 €	2.056.392,27 €	1.483.430,17 €	258,91%
Titulos Negociáveis	0,00 €	0,00 €	0,00 €	0,00%
Depósitos Instituições e Caixa	277.488,76 €	323.544,17 €	46.055,41 €	16,60%
Acréscimos e Diferimentos	0,00 €	367.559,40 €	367.559,40 €	
Activo Total	42.969.801,94 €	45.382.905,66 €	2.413.103,72 €	5,62%

Poderemos ver de seguida uma representação gráfica do quadro acima referido.



Evolução do Activo Líquido



A estrutura do Activo Líquido Total no final de 2009 teve um acréscimo de 5,62% ao qual corresponde o valor absoluto de 2.413.103,72€.

O Activo Fixo teve um acréscimo de 1,21% ao qual corresponde o valor absoluto de 510.179,28€. Na sua estrutura verifica-se uma diminuição de 1,03% das imobilizações dos bens de domínio público, que se deve ao elevado valor de amortizações acumuladas, um aumento de 4,49% das imobilizações corpóreas e um aumento de 14,40% dos investimentos financeiros resultado da atribuição ao Município de Penela, de 45 unidades de participação ao valor unitário de 500,00€ (Quinhentos euros) por parte da CESAB – Centro de serviços do ambiente e referente à incorporação de reservas livres e reavaliação que actualizou os valores para unidades de participação.

O Activo Circulante teve um acréscimo de 179,66% ao qual corresponde o valor absoluto de 1.535.365,04€. Na sua estrutura verifica-se um aumento das existências, das dívidas de terceiros e dos depósitos em instituições financeiras e caixa nas percentagens de 142,13%; 258,91% e 16,60%. De salientar aqui o valor constante na rubrica de dívidas de terceiros c/p no montante de 1.483.430,17€ onde estão registados os valores a receber de organismos externos tais como: Terras de Sicó – 17.495,15€; Municípios parceiros na elaboração da candidatura “Rede dos Castelos e Muralhas Medievais do Mondego” – 7.470,00€; Venda de bens e serviços correntes – 69.569,03€; Parque Desportivo de São Jorge – 27.906,38€; Centro Educativo de Penela – 918.527,07€; Parque das Águas Romanas – 178.353,99€ e empréstimo de médio e longo prazo – 802.846,59€.



Estrutura do Passivo e Sua Evolução

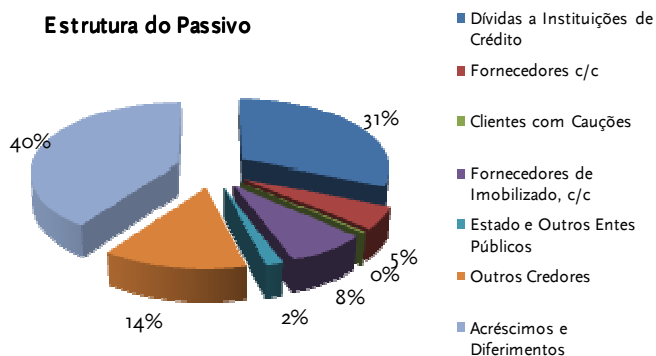
Quadro - Estrutura do Passivo				
Descrição	2008	2009	Var. Abs.	Var (%)
Dívidas a Terceiros - M/L Prazo	3.599.542,35 €	4.592.306,95 €	992.764,60 €	27,58%
Dívidas a Instituições de Crédito	3.599.542,35 €	4.592.306,95 €	992.764,60 €	27,58%
Dívidas a Terceiros - Curto Prazo	3.095.435,49 €	4.244.430,80 €	1.148.995,31 €	37,12%
Empréstimos de Curto Prazo	0,00 €	0,00 €	0,00 €	0,00%
Fornecedores c/c	636.691,03 €	780.374,68 €	143.683,65 €	22,57%
Clientes com Cauções	4.147,70 €	47.456,70 €	43.309,00 €	1044,17%
Fornecedores de Imobilizado, c/c	1.219.876,71 €	1.129.247,85 €	-90.628,86 €	-7,43%
Estado e Outros Entes Públicos	206.361,36 €	246.956,53 €	40.595,17 €	19,67%
Outros Credores	1.028.358,69 €	2.040.395,04 €	1.012.036,35 €	98,41%
Acréscimos e Diferimentos	3.819.422,19 €	5.935.066,47 €	2.115.644,28 €	55,39%
Passivo Total	10.514.400,03 €	14.771.804,22 €	4.257.404,19 €	40,49%

Da análise do quadro anterior podemos verificar um acréscimo das dívidas de médio e longo prazo no montante de 992.764,60€ devido à contratação de um empréstimo no valor de 1.390.440,00€ para financiamento das obras de requalificação do Centro Histórico do Espinhal, do Centro Educativo de Penela e da reabilitação do Parque das Águas Romanas. De referir que no ano de 2009 apenas foi utilizado o valor de 587.593,41€ referente a este empréstimo estando, no entanto, a sua totalidade registada nas dívidas a instituições de crédito. Relativamente às dívidas a terceiros de curto prazo verifica-se um acréscimo derivado da elevada execução de obras nos anos de 2008 e 2009. Além disso, era expectável o recebimento de determinadas receitas que se encontram registadas no activo líquido do município e que não se verificaram pelo que não foi possível efectuar pagamentos no mesmo montante reduzindo dessa forma o valor das dívidas a terceiros. Os acréscimos e diferimentos apresentam um aumento significativo derivado dos valores recebidos e a receber relativos às transferências de capital obtidas para financiamento de projectos com participação do Estado ou com participação comunitária.

Poderemos ver de seguida uma representação gráfica da evolução do passivo.



Estrutura do Passivo



Da análise dos dados e do gráfico verificamos que no ano 2009, houve um acréscimo das dívidas a terceiros a médio e longo prazo, mais especificamente com as Instituições de Crédito, em 27,58% ao qual corresponde o valor absoluto de 992.764,60€.

No curto prazo verifica-se um acréscimo de 37,12% ao qual corresponde o valor de 1.148.995,31€.

Por último, a rubrica dos acréscimos e diferimentos também regista um aumento de cerca de 55,39% ao qual corresponde o valor de 2.115.644,28€. Este acréscimo deve-se ao facto de se encontrarem aqui registados os Proveitos Diferidos. De salientar que, segundo o princípio da especialização (ou do acréscimo) os subsídios ao investimento (FEDER, Contratos Programa e Contratos de Modernização Administrativa) só serão considerados proveitos dos exercícios de acordo com a quota-parte da amortização dos bens objecto de financiamento.

O passivo total apresenta um acréscimo de 40,49% ao qual corresponde o valor absoluto de 4.257.404,19€.

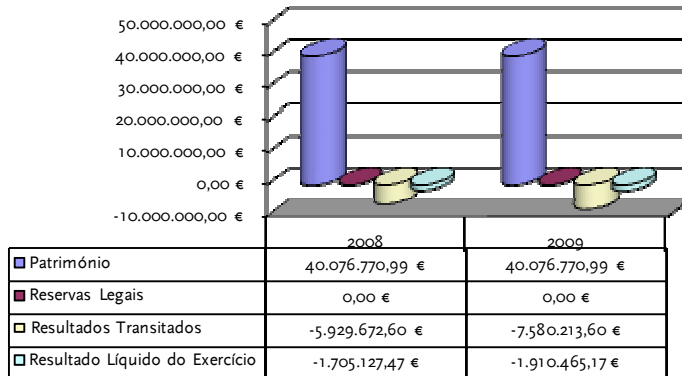
Estrutura dos Fundos Próprios

Quadro - Estrutura dos Fundos Próprios				
Descrição	2008	2009	Var. Abs.	Var (%)
Património	40.076.770,99 €	40.076.770,99 €	0,00 €	0,00%
Reservas Legais	0,00 €	0,00 €	0,00 €	0,00%
Resultados Transitados	-5.929.672,60 €	-7.580.213,60 €	-1.650.541,00 €	27,84%
Resultado Líquido do Exercício	-1.705.127,47 €	-1.910.465,17 €	-205.337,70 €	12,04%
Fundos Próprios	32.441.970,92 €	30.586.092,22 €	-1.855.878,70 €	-5,72%

Poderemos ver de seguida uma representação gráfica da evolução dos fundos próprios.



Evolução dos Fundos Próprios



A variação verificada nos Fundos Próprios deve-se à transferência do Resultado Líquido do ano anterior para Resultados Transitados e ao apuramento do Resultado Líquido do Exercício de 2009, cujo montante ascende a 1.910.465,17€ negativos. Como poderemos verificar mais à frente, o resultado líquido do exercício de 2009 apresenta um valor negativo devido, sobretudo, ao elevado montante de amortizações do exercício.



Demonstração dos Resultados

A demonstração de resultados apresenta por um lado todos os custos e perdas que a autarquia suporta na sua actividade, representando as diminuições dos fundos próprios decorrentes da actividade autárquica e, por outro, os proveitos e ganhos que a autarquia obtém na sua actividade, representando os aumentos dos fundos próprios decorrentes da actividade autárquica. O Município encerra as suas contas referentes ao ano económico de 2009, com um Resultado Líquido do Exercício negativo no valor de 1.910.465,17€.

Resultados Operacionais

Comparando os proveitos operacionais com os custos operacionais constatamos a existência de um resultado operacional no valor de 2.589.965,60€ negativo.

Custos e Perdas Operacionais

Quadro - Evolução dos Custos e Perdas Operacionais				
Designação	2008	2009	Var. Abs.	Var (%)
CMVMC	29.925,80 €	18.762,36 €	-11.163,44 €	-37,30%
FSE	2.137.433,49 €	2.064.375,19 €	-73.058,30 €	-3,42%
Custos com Pessoal	2.126.299,91 €	2.173.858,04 €	47.558,13 €	2,24%
Transf. Correntes Concedidas	423.483,93 €	584.192,83 €	160.708,90 €	37,95%
Amortizações do Exercício	2.972.966,03 €	3.122.735,04 €	149.769,01 €	5,04%
Outros Cust. Perd. Operac.	3.485,40 €	7.656,56 €	4.171,16 €	119,68%
Total dos Custos Operacionais	7.693.594,56 €	7.971.580,02 €	277.985,46 €	3,61%

Os Custos e perdas operacionais registaram um aumento em termos absolutos de 277.985,46€ a que corresponde um aumento percentual de 3,61%.

Da análise do quadro anterior podemos verificar que os fornecimentos e serviços externos onde se inserem os custos com o funcionamento corrente da entidade (electricidade, combustíveis, ferramentas e utensílios, material de escritório, comunicações, transportes, reparações de bens, publicidade, honorários e trabalhos especializados, géneros alimentícios, entre outros) apresentam um decréscimo no valor de 73.058,30€ à qual corresponde uma variação negativa de 3,42%. Podemos ver de seguida um resumo da



evolução dos principais custos com os fornecimentos e serviços externos que deram origem a este decréscimo.

Descrição	2008	2009	Variação	Variação (%)
Electricidade (Iluminação Pública e dos edifícios Municipais)	279.255,75 €	313.424,08 €	34.168,33 €	12,24%
Combustíveis (Gasóleo e gás e lubrificantes)	248.030,53 €	221.733,34 €	-26.297,19 €	-10,60%
Ferramentas e Utensílios desgaste rápido (Ferramentas parque de máquinas, bens diversos para reparações)	29.758,31 €	36.655,99 €	6.897,68 €	23,18%
Material de Escritório	42.369,38 €	28.191,78 €	-14.177,60 €	-33,46%
Rendas e Aluguers	84.542,08 €	96.298,13 €	11.756,05 €	13,91%
Transportes (Transportes escolares e "Penela Não Pára")	195.479,10 €	217.586,70 €	22.107,60 €	11,31%
Conservação e Reparação (Viaturas e equipamentos)	87.560,11 €	116.107,34 €	28.547,23 €	32,60%
Publicidade (Jornais, Outdoors e Spots)	62.279,02 €	42.236,79 €	-20.042,23 €	-32,18%
Honorários e Trabalhos Especializados (Tipografia, projectos, Silvicultura Preventiva, Empreendedorismo nas escolas e Enriquecimento curricular)	477.521,32 €	406.018,32 €	-71.503,00 €	-14,97%
Espectáculos (Eventos culturais)	134.519,50 €	130.706,33 €	-3.813,17 €	-2,83%
Resíduos Sólidos	34.188,02 €	48.164,21 €	13.976,19 €	40,88%
Limpeza (Produtos e serviços de limpeza)	31.143,28 €	28.844,06 €	-2.299,22 €	-7,38%
Vigilância e Segurança (Eventos Culturais)	11.807,65 €	9.931,20 €	-1.876,45 €	-15,89%
Generos alimenticios	23.588,85 €	21.167,38 €	-2.421,47 €	-10,27%
Encargos Cobrança Receitas	22.672,21 €	14.737,54 €	-7.934,67 €	-35,00%
Outros Fornecimentos e Serviços	98.205,03 €	63.156,29 €	-35.048,74 €	-35,69%
Total	1.862.920,14 €	1.794.959,48 €	-67.960,66 €	-3,65%

Os custos com o pessoal onde se inserem as remunerações certas e permanentes, os abonos variáveis e eventuais e as despesas com a segurança social apresentam um acréscimo de 47.558,13€ à qual corresponde a variação de 2,24%.

As amortizações do exercício, que registam a depreciação das imobilizações corpóreas, incorpóreas e dos bens de domínio público, apresentam um acréscimo de 149.769,01€ à qual corresponde a variação de 5,04%. As amortizações do exercício continuam a apresentar um valor bastante elevado influenciando negativamente os resultados operacionais do exercício 2009 uma vez que eles representam cerca de 39% do total dos custos operacionais pelo que é esta a principal razão do resultado líquido do exercício apresentar um valor negativo.

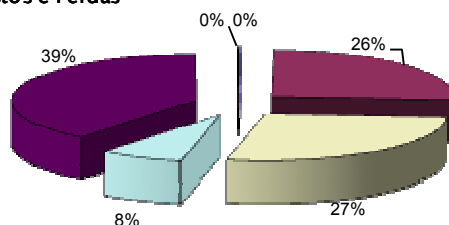
Constata-se ainda um decréscimo no custo das mercadorias vendidas e matérias consumidas, onde para além do custo de aquisição de água, aos Municípios de Ansião e Condeixa, para venda se incluem os custos com as aquisições de publicações e merchandising diverso também para venda, no valor de 11.163,14€ à qual corresponde uma variação negativa de 37,30%. As transferências correntes concedidas, onde se registam os vários apoios concedidos a terceiros nomeadamente para as associações culturais e



desportivas tendo em vista o desenvolvimento das suas actividades anuais, para as juntas de freguesia ao abrigo dos protocolos de limpeza de povoações e para a Associação Humanitária dos Bombeiros Voluntários de Penela ao abrigo do protocolo com as equipas de intervenção permanente e para o seu normal funcionamento registam um acréscimo de 160.708,90€ à qual corresponde uma variação de 37,95%. Os outros custos e perdas operacionais registam um acréscimo no valor de 4.171,16€ ao qual corresponde a variação de 119,68%.

Poderemos ver, nos gráficos seguintes, a estrutura dos custos e perdas operacionais.

Estrutura dos Custos e Perdas



■CMVMC ■FSE ■Custos com Pessoal ■Transf. Correntes Concedidas ■Amortizações do Exercício ■Outros Cust. Perd. Operac.

Como se deprende do gráfico anterior, as amortizações do exercício representam cerca de 39%, os custos com pessoal representam cerca de 27%, os fornecimentos e serviços externos representam cerca de 26% e as transferências correntes concedidas representam cerca de 8% do total dos custos operacionais.

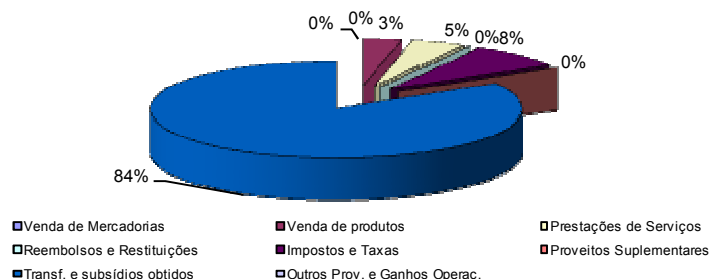
Proveitos e Ganhos Operacionais

Quadro - Evolução dos Proveitos e Ganhos Operacionais				
Designação	2008	2009	Var. Abs.	Var (%)
Venda de Mercadorias	0,00 €	0,00 €	0,00 €	0,00%
Venda de produtos	232.809,99 €	177.554,87 €	-55.255,12 €	-23,73%
Prestações de Serviços	293.792,11 €	245.606,71 €	-48.185,40 €	-16,40%
Reembolsos e Restituições	-693,20 €	-443,55 €	249,65 €	36,01%
Impostos e Taxas	614.924,38 €	455.728,28 €	-159.196,10 €	-25,89%
Proveitos Suplementares	0,00 €	0,00 €	0,00 €	0,00%
Transf. e subsídios obtidos	4.609.816,35 €	4.503.168,11 €	-106.648,24 €	-2,31%
Outros Prov. e Ganhos Operac.	0,00 €	0,00 €	0,00 €	0,00%
Total Proveitos e Ganhos Operac.	5.750.649,63 €	5.381.614,42 €	-369.035,21 €	-6,42%

Poderemos ver, no gráfico seguinte, a estrutura dos proveitos e ganhos operacionais.



Estrutura dos Proveitos e Ganhos Operacionais



Os proveitos e ganhos operacionais registaram um decréscimo em termos absolutos de 369.035,21€ a que corresponde um decréscimo percentual de 6,42%. A maior diminuição verificada foi nos impostos e taxas (IMI, IMT) com o valor de 159.196,10€ à qual corresponde a percentagem de 25,89%, seguido das transferências e subsídios obtidos da Administração central com um decréscimo de 106.648,24€ à qual corresponde a taxa de 2,31%. A prestação de serviços teve um decréscimo de 48.185,40€ derivado da diminuição dos valores recebidos de aluguer de espaços e equipamentos em eventos municipais bem como da diminuição dos valores recebidos das mensalidades da casa da criança e das refeições escolares. A venda de produtos onde se inclui a água, as publicações e merchandising diverso registou um decréscimo de 55.255,12€ à qual corresponde uma variação negativa de 23,73% e que se deve ao facto de no ano de 2009 deixar de se cobrar a tarifa de aluguer do contador de água ao contrário do que aconteceu no ano de 2008 bem como ao atraso na emissão de uma facturação de água.

Atendendo à estrutura destes proveitos e ganhos verifica-se que as transferências e subsídios obtidos representam cerca de 84% do total dos proveitos e ganhos operacionais o que significa que o Município tem uma elevada dependência relativamente às transferências do Orçamento do Estado. Os impostos e taxas representam cerca de 8%, as prestações de serviços representam cerca de 5% e a venda de produtos representa cerca de 3%.

Resultados Financeiros

Em 2009, os Resultados Financeiros apresentam um valor de 287.454,12€ à qual corresponde uma variação de 53,27%, sendo responsáveis por este valor o aumento da rubrica de outros proveitos e ganhos financeiros onde se incluem os valores provenientes das rendas de concessão da EDP (203.240,24€) bem como os rendimentos financeiros dos parques eólicos (169.566,80€). Este resultado é apurado da diferença entre os proveitos e ganhos financeiros e os custos e perdas financeiras.



Custos e Perdas Financeiros

Quadro - Evolução dos Custos e Perdas Financeiras				
Designação	2008	2009	Var. Abs.	Var (%)
Juros Suportados	190.215,64 €	118.090,56 €	-72.125,08 €	-37,92%
Outros Custos e Perdas Financ.	977,55 €	1.128,25 €	150,70 €	15,42%
Total dos Custos Financeiros	191.193,19 €	119.218,81 €	-71.974,38 €	-37,64%

Os custos financeiros registaram um decréscimo de 71.974,38€ ao qual corresponde uma variação percentual de 37,64%, e que resulta fundamentalmente, dos juros suportados com os empréstimos de médio e longo prazo. Este decréscimo deve-se sobretudo à diminuição progressiva das taxas de juro que se verificou ao longo de 2009.

Proveitos e Ganhos Financeiros

Quadro - Evolução dos Proveitos e Ganhos Financeiros				
Designação	2008	2009	Var. Abs.	Var (%)
Juros Obtidos	1.611,46 €	977,56 €	-633,90 €	-39,34%
Rendimentos de Imóveis	14.346,97 €	19.202,21 €	4.855,24 €	33,84%
Rendimentos Particip. Capital	0,00 €	13.686,12 €	13.686,12 €	
Outros Prov. e Ganhos Financ.	362.784,29 €	372.807,04 €	10.022,75 €	2,76%
Total dos Prov. e Ganhos Financ.	378.742,72 €	406.672,93 €	27.930,21 €	7,37%

Os Proveitos e Ganhos Financeiros registaram um acréscimo de 7,37% ao qual corresponde o valor de 27.930,21€. Este acréscimo deve-se sobretudo aos outros proveitos e ganhos financeiros onde são registadas as rendas de concessão da EDP bem como os rendimentos financeiros dos parques eólicos (2,5% sobre o valor de facturação). Os rendimentos de participações de capital e de imóveis tiveram um acréscimo de 13.686,12€ e 4.855,24€ respectivamente enquanto os juros obtidos tiveram um decréscimo de 633,90€.

Resultados Extraordinários

Os Resultados Extraordinários apresentam um valor positivo de 395.498,29€. Este resultado é apurado da diferença entre os proveitos e ganhos extraordinários e os custos e perdas extraordinárias.



Custos e Perdas Extraordinárias

Quadro - Evolução dos Custos e Perdas Extraordinários				
Designação	2008	2009	Var. Abs.	Var (%)
Transf. Capital Concedidas	199.878,02 €	203.297,88 €	3.419,86 €	1,71%
Perdas em Existências	0,00 €	0,00 €	0,00 €	0,00%
Perdas em Imobilizações	1.852,33 €	92.945,22 €	91.092,89 €	4917,75%
Multas e Penalidades	7.588,00 €	200,00 €	-7.388,00 €	-97,36%
Corr. Relativas a Anos Anteriores	0,00 €	0,00 €	0,00 €	0,00%
Outros Custos e Perdas Extraord.	11.760,53 €	14.358,75 €	2.598,22 €	22,09%
Total Custos e Perdas Extraord.	221.078,88 €	310.801,85 €	89.722,97 €	40,58%

Os custos e perdas extraordinárias tiveram um acréscimo de 89.722,97€ relativamente ao ano anterior à qual corresponde o acréscimo de 40,58%. Assim, as transferências de capital concedidas essencialmente para as Freguesias através da celebração de protocolos, para as Associações concelhias e para a ETP Sicó tiveram um acréscimo de 3.419,86€, as perdas em imobilizações tiveram um acréscimo de 91.092,89€, resultado da alienação de terrenos da Zona Industrial de Penela e os outros custos e perdas extraordinárias um acréscimo de 2.598,22€. As multas e outras penalidades tiveram um decréscimo de 7.388,00€.

Proveitos e Ganhos Extraordinários

Quadro - Evolução dos Proveitos e Ganhos Extraordinários				
Designação	2008	2009	Var. Abs.	Var (%)
Ganhos em Existências	0,00 €	0,00 €	0,00 €	0,00%
Ganhos em Imobilizações	8.531,48 €	7.182,72 €	-1.348,76 €	-15,81%
Benefícios de Penal. Contratuais	3.379,25 €	2.490,58 €	-888,67 €	-26,30%
Reduções de Amort. e Provisões	0,00 €	0,00 €	0,00 €	0,00%
Correcções Rel. a Anos Anteriores	0,00 €	0,00 €	0,00 €	0,00%
Outros Prov. e Ganhos Extraord.	260.695,54 €	696.626,79 €	435.931,25 €	167,22%
Total Prov. e Ganhos Extraord.	272.606,27 €	706.300,09 €	433.693,82 €	159,09%

Os proveitos e ganhos extraordinários registam um acréscimo de 433.693,82€ relativamente ao ano anterior que se deve essencialmente ao aumento dos outros proveitos e ganhos extraordinários, onde se registam os subsídios recebidos para o investimento de acordo com a quota-parte das amortizações dos bens que tiveram financiamento e, onde em 2009 foram registados os proveitos referentes à renúncia de 5% do capital social das empresas com parques eólicos no concelho (407.459,00€). Quanto aos ganhos em imobilizações, no ano de 2009 apenas se verificaram alienações de terrenos no cemitério de Penela pelo que existe uma diminuição deste tipo de proveitos. Os benefícios e penalidades contratuais também registaram um ligeiro decréscimo.



Proposta de aplicação de Resultados

De acordo com as Demonstrações financeiras do ano 2009, o resultado líquido do exercício ascendeu a 1.910.465,17€ negativos, que se pode verificar tanto na Demonstração dos Resultados como no Balanço. A aplicação do resultado líquido do exercício é aprovada pelo órgão deliberativo mediante proposta fundamentada do órgão executivo.

Nos termos do estipulado no ponto 2.7.3. do POCAL, aprovado pelo Decreto – Lei nº 54-A/99, de 22 de Fevereiro, alterado pela Lei nº 162/99, de 14 de Setembro, e pelos Decretos-Lei nºs 315/2000, de 15 de Dezembro e 84-A/2004 de 5 de Abril, a Câmara Municipal propõe a seguinte aplicação de resultados:

1º O montante do Resultado Líquido do Exercício no valor negativo de 1.910.465,17€ seja transitado para a conta 59 – “Resultados Transitados”;

Penela, 12 de Abril de 2009

O Presidente da Câmara

(Paulo Jorge Simões Júlio)

ANEXO IV

SÍNTESE DAS RECONCILIAÇÕES BANCÁRIAS	2009
---	-------------

Designação da Entidade	MUNICÍPIO DE PENELA
-------------------------------	----------------------------

Instituição Bancária		Saldo em 31/12/2009 a)	Saldo contabilístico b)	Observações c)
Banco	Nº. de conta			
CGD	003506090000079973020	212.483,61€	268,99€	(1)
CGD	003506090000572263055	267.961,25€	291.705,92€	(1)
CGD	003506090000727213086	12,55€	0,00€	(1)
CGD	003506090000876213040	0,00€	0,00€	(1)
CGD	003506090000912113031	0,00€	0,00€	(1)
CGD	003506090000954973063	179,27€	179,27€	(1)
CGD	003506090001522793021	0,00€	0,00€	(1)
BPI	001000003636605010109	1.807,97€	1.807,97€	(1)
CA	004531744021586489076	558.711,64€	1.232,45€	(1)
CA	004531744022056326327	25.330,55€	25.330,55€	(1)
CGD	003506090000079932086	0,00€	0,00€	(1)
CGD	003506090000912182095	0,00€	0,00€	(1)
Santander	001800031809666902006	575,62€	575,62€	(1)
BCP	003300004538221474905	2.075,35€	2.075,35€	(1)
Total			323.176,12€	

O Dirigente responsável pela área Administrativa e/ou Financeira

Assinatura _____

O Membro do executivo responsável pela área/pelouro Financeiro

Assinatura _____

Na coluna a) indicar o valor do saldo constante do extracto bancário à data de 31/12/2009.

Na coluna b) a importância constante do Resumo Diário de Tesouraria.

Na coluna c) indicar para cada conta, consoante a situação, um dos seguintes códigos:

- (1) Reconciliação efectuada e justificadas as divergências
- (2) Reconciliação efectuada mas não justificada a divergência.
- (3) Reconciliação não efectuada.

Município de Penela

Ano: 2009

Unidade: Euros

8.2.26 - Contas de Ordem

Contas		SALDO GERÊNCIA ANTERIOR		MOVIMENTO ANUAL		SALDO GERÊNCIA SEGUINTE	
Código	Designação	Devedor	Credor	Devedor	Credor	Devedor	Credor
Garantias e Cauções							
093	Garantias e Cauções de Terceiros						
0932	Garantias e Cauções de Terceiros, Prestadas	211.952,27		71.645,13		283.597,40	
09321	Prestadas por Fornecedores de c/c						
09322	Prestadas por Fornecedores de Imobilizado	207.804,57		28.336,13		236.140,70	
09323	Prestadas por Outros Credores	4.147,70		43.309,00		47.456,70	
0933	Garantias e Cauções de Terceiros, Devolvidas				39.784,93		39.784,93
09331	Devolvidas a Fornecedores de c/c						
09332	Devolvidas a Fornecedores de Imobilizado				39.784,93		39.784,93
09333	Devolvidas a Outros Credores						
0934	Garantias e Cauções de Terceiros, Accionadas						
09341	Accionadas a Fornecedores de c/c						
09342	Accionadas a Fornecedores de Imobilizado						
09343	Accionadas a Outros Credores						
Total de Garantias e Cauções		211.952,27		71.645,13	39.784,93	243.812,47	
Recibos para Cobrança							
092	Recibos para Cobrança (Receita virtual)						
0921	À responsabilidade do Tesoureiro	32.600,51		29.107,31	25.308,59	36.399,23	
0922	À responsabilidade de Outros Agentes	24.258,51		252.809,47	243.898,18	33.169,80	
Total de Recibos para Cobrança		56.859,02		281.916,78	269.206,77	69.569,03	
Total		268.811,29		353.561,91	308.991,70	313.381,50	

Município de Penela

Ano: 2009

Desdobramento das Contas de Provisões Acumuladas

Unidade: Euros

Contas		Saldo Inicial	Aumento	Redução	Saldo Final
19	Provisões para Aplicações de Tesouraria	0,00	0,00	0,00	0,00
291	Provisões para Cobranças Duvidosas	25.547,50	3.451,93	0,00	28.999,43
292	Provisões para Riscos e Encargos	0,00	0,00	0,00	0,00
39	Provisões para Depreciação de Existências	0,00	0,00	0,00	0,00
49	Provisões para Investimentos Financeiros	0,00	1.174,90	0,00	1.174,90

LIVROS	S.Final 31/12/2008	Entradas	Saídas (Vendas)	Saídas (Ofertas)	S.Final 31/12/2009	Pcusto	Total 31/12/2008	C Entradas	CMVMC	Custo Ofertas	Total 31/12/2009
Catálogo "Villa" Romana do Rabaçal - Port.	45		9	0	36	8,00 €	360,00 €	0,00 €	72,00 €	0,00 €	288,00 €
Catálogo "Villa" Romana do Rabaçal - Ing.	33		0	0	33	8,00 €	264,00 €	0,00 €	0,00 €	0,00 €	264,00 €
Da Terra à Terra, do Templo ao Museu	17		0	0	17	4,00 €	68,00 €	0,00 €	0,00 €	0,00 €	68,00 €
Espinhal Vila Centenária	4	1	0	0	3	7,00 €	28,00 €	0,00 €	7,00 €	0,00 €	21,00 €
Lendas de Penela	8		8	0	0	8,00 €	64,00 €	0,00 €	64,00 €	0,00 €	0,00 €
Pedro e Inês	6		0	0	6	8,00 €	48,00 €	0,00 €	0,00 €	0,00 €	48,00 €
Roteiro Rabaçal Aldeia Cultural - Port.	45		6	0	39	3,00 €	135,00 €	0,00 €	18,00 €	0,00 €	117,00 €
Roteiro Rabaçal Aldeia Cultural - Ing.	54		0	0	54	3,00 €	162,00 €	0,00 €	0,00 €	0,00 €	162,00 €
"Villa" Romana do Rabaçal - Port.	88		60	0	28	7,00 €	616,00 €	0,00 €	420,00 €	0,00 €	196,00 €
"Villa" Romana do Rabaçal - Ing.	46		0	0	46	7,00 €	322,00 €	0,00 €	0,00 €	0,00 €	322,00 €
"Villa" Romana do Rabaçal - Fr.	31		0	0	31	7,00 €	217,00 €	0,00 €	0,00 €	0,00 €	217,00 €
Catálogo Queijo do Rabaçal	5	2	0	0	3	5,00 €	25,00 €	0,00 €	10,00 €	0,00 €	15,00 €
Caderno Didáctico "Uma visita à Villa R.R.	10		6	0	4	5,00 €	50,00 €	0,00 €	30,00 €	0,00 €	20,00 €
Convento de Tomar: Berço de 1 GD Império	5		0	0	5	9,52 €	47,60 €	0,00 €	0,00 €	0,00 €	47,60 €
Convento Santo António		500	39	0	461	0,00 €	0,00 €	3.002,00 €	234,16 €	0,00 €	2.767,84 €
Penela-Um Presépio D. Afonso Henriques		250	0	0	250	2,85 €	0,00 €	712,50 €	0,00 €	0,00 €	712,50 €
TOTAL							2.406,60 €	3.714,50 €	855,16 €	0,00 €	5.265,94 €

ADXTUR	S.Final 31/12/2008	Entradas	Saídas (Vendas)	Saídas (Ofertas)	S.Final 31/12/2009	Pcusto	Total 31/12/2008	C Entradas	CMVMC	Custo Ofertas	Total 31/12/2009
Revista ADX Portugueses 4	0	26	16	0	10	3,23 €	0,00 €	83,98 €	51,68 €	0,00 €	32,30 €
Revista ADX Inglês 4	0	8	3	0	5	3,23 €	0,00 €	25,84 €	9,69 €	0,00 €	16,15 €
Postais ADX	0	25	11	0	14	1,06 €	0,00 €	26,50 €	11,66 €	0,00 €	14,84 €
Cartas Gastronómicas Sabores Aldeias Xisto	0	49	17	0	32	12,14 €	0,00 €	594,75 €	206,34 €	0,00 €	388,41 €
TOTAL							0,00 €	731,07 €	279,37 €	0,00 €	451,70 €

MERCH. "VILLA" ROMANA	S.Final 31/12/2008	Entradas	Saídas (Vendas)	Saídas (Ofertas)	S.Final 31/12/2009	Pcusto	Total 31/12/2008	C Entradas	CMVMC	Custo Ofertas	Total 31/12/2009
Régua "Villa" Romana do Rabaçal	66		66	0	0	0,54 €	35,61 €	0,00 €	35,61 €	0,00 €	0,00 €
Borracha "Villa" Romana do Rabaçal	35		35	0	0	0,27 €	9,29 €	0,00 €	9,29 €	0,00 €	0,00 €
Lápis "Villa" Romana do Rabaçal	4		4	0	0	0,83 €	3,34 €	0,00 €	3,34 €	0,00 €	0,00 €
Porta-Chaves "Villa" Romana do Rabaçal	102		4	0	98	1,50 €	153,00 €	0,00 €	6,00 €	0,00 €	147,00 €
PINS											
Pin CASTELO	53		30	0	23	0,90 €	47,70 €	0,00 €	27,00 €	0,00 €	20,70 €
Pin OVELHAS	59		13	0	46	0,90 €	53,10 €	0,00 €	11,70 €	0,00 €	41,40 €
Pin ROMANOS	25		7	0	18	0,90 €	22,50 €	0,00 €	6,30 €	0,00 €	16,20 €
Pin NOZES	32		6	0	26	0,90 €	28,80 €	0,00 €	5,40 €	0,00 €	23,40 €
Pin "Villa" Romana do Rabaçal	38		36	0	2	1,00 €	38,00 €	0,00 €	36,00 €	0,00 €	2,00 €
Pin Município de Penela	0	500	39	0	461	0,60 €	0,00 €	300,00 €	23,40 €	0,00 €	276,60 €
Crachás Cheese Cheese	0	100	3	0	97	0,98 €	0,00 €	98,00 €	2,94 €	0,00 €	95,06 €
MERCH. GERAL											
Emblemas do Município de Penela	0	200	9	0	191	2,00 €	0,00 €	400,00 €	18,00 €	0,00 €	382,00 €
Mini-Guiões Município de Penela	0	100	13	0	87	4,50 €	0,00 €	450,00 €	58,50 €	0,00 €	391,50 €
Guarda-Chuvas Município de Penela	0		0	0	0	0,00 €	0,00 €	0,00 €	0,00 €	0,00 €	0,00 €
Cameca Município de PENELA	12		12	0	0	5,00 €	60,00 €	0,00 €	60,00 €	0,00 €	0,00 €
Régua Cheese	0	500	2	0	498	0,98 €	0,00 €	490,00 €	1,96 €	0,00 €	488,04 €
OUTROS											
Lápis Penela Presépio.07	8	2	10	0	0	0,14 €	1,12 €	0,28 €	1,40 €	0,00 €	0,00 €
Porta-Chaves Penela Presépio.07	8		8	0	0	1,10 €	8,80 €	0,00 €	8,80 €	0,00 €	0,00 €
Porta-Chaves Cheese	0	500	9	0	491	0,98 €	0,00 €	490,00 €	8,82 €	0,00 €	481,18 €
CD de música de Natal HO,HO,HO	18		11	0	7	4,00 €	72,00 €	0,00 €	44,00 €	0,00 €	28,00 €
TOTAL							533,25 €	2.228,28 €	368,45 €	0,00 €	2.393,08 €

PINTURAS	S.Final 31/12/2008	Entradas	Saídas (Vendas)	Saídas (Ofertas)	S.Final 31/12/2009	Pcusto	Total 31/12/2008	C Entradas	CMVMC	Custo Ofertas	Total 31/12/2009
PRAÇA DA REPÚBLICA PENELA	3		0	0	3	5,00 €	15,00 €	0,00 €	0,00 €	0,00 €	15,00 €
CASTELO DE PENELA	0		0	0	0	5,00 €	0,00 €	0,00 €	0,00 €	0,00 €	0,00 €
RABAÇAL	8		0	0	8	5,00 €	40,00 €	0,00 €	0,00 €	0,00 €	40,00 €
PODENTES	8		0	0	8	5,00 €	40,00 €	0,00 €	0,00 €	0,00 €	40,00 €
ESPINHAL	6		0	0	6	5,00 €	30,00 €	0,00 €	0,00 €	0,00 €	30,00 €
CUMIEIRA	9		0	0	9	5,00 €	45,00 €	0,00 €	0,00 €	0,00 €	45,00 €
CONJUNTO DE PINTURAS	0		0	0	0	30,00 €	0,00 €	0,00 €	0,00 €	0,00 €	0,00 €
TOTAL							170,00 €	0,00 €	0,00 €	0,00 €	170,00 €

T-Shirts	S.Final 31/12/2008	Entradas	Saídas (Vendas)	Saídas (Ofertas)	S.Final 31/12/2009	Pcusto	Total 31/12/2008	C Entradas	CMVMC	Custo Ofertas	Total 31/12/2009
t-shirt vermelha (Romanos)	30		24	0	6	5,80 €	174,00 €	0,00 €	139,20 €	0,00 €	34,80 €
t-shirt verde	28		19	0	9	5,50 €	154,00 €	0,00 €	104,50 €	0,00 €	49,50 €
t-shirt amarela	21		12	0	9	5,50 €	115,50 €	0,00 €	66,00 €	0,00 €	49,50 €
t-shirt azul	34		0	0	34	5,50 €	187,00 €	0,00 €	0,00 €	0,00 €	187,00 €
t-shirt cheese		100	14	0	86	5,50 €	0,00 €	550,00 €	77,00 €	0,00 €	473,00 €
TOTAL	113						630,50 €	550,00 €	386,70 €	0,00 €	793,80 €

VINHO	S.Final 31/12/2008	Entradas	Saídas (Vendas)	Saídas (Ofertas)	S.Final 31/12/2009	Pcusto	Total 31/12/2008	C Entradas	CMVMC	Custo Ofertas	Total 31/12/2009
Ricardo Reis											
Vinho Tinto Mª Luísa Reis	11		3	0	8	2,50 €	27,50 €	0,00 €	7,50 €	0,00 €	20,00 €
Vinho Branco Mª Luísa Reis	13		5	0	8	2,50 €	32,50 €	0,00 €	12,50 €	0,00 €	20,00 €
Vinho Tinto Mª Luísa Reis - RESERVA	4		4	0	0	4,00 €	16,00 €	0,00 €	16,00 €	0,00 €	0,00 €
ESPUMANTE Branco R.Reis	12		1	0	11	2,80 €	33,60 €	0,00 €	2,80 €	0,00 €	30,80 €
Júlio Guilherme Dias											
Vinho Tinto Terras de Sicó	19	12	8	0	23	2,01 €	38,19 €	24,11 €	16,07 €	0,00 €	46,21 €
Vinho Tinto Terras de Sicó - RESERVA	11	36	41	0	6	3,00 €	33,00 €	108,00 €	123,00 €	0,00 €	18,00 €
Isaura Reis											
Vinho Branco Encosta da Criveira	2	12	13	0	1	2,00 €	4,00 €	24,00 €	26,00 €	0,00 €	2,00 €
Vinho Tinto Encosta da Criveira - RESERVA	0	24	15	0	9	4,70 €	0,00 €	112,80 €	70,50 €	0,00 €	42,30 €
Rita Falcão											
Vinho Branco Terras de Sicó	18		1	0	17	2,50 €	45,00 €	0,00 €	2,50 €	0,00 €	42,50 €
MEL											
Mel Serra da Lousã 30g	65		23	0	42	0,82 €	40,30 €	0,00 €	14,26 €	0,00 €	26,04 €
Mel Serra da Lousã 250g	30	6	22	0	14	2,38 €	71,40 €	14,28 €	52,36 €	0,00 €	33,32 €
Mel Serra da Lousã 0,5Kg	2	6	6	0	2	2,86 €	5,72 €	17,13 €	17,13 €	0,00 €	5,71 €
Mel Serra da Lousã 0,5Kg	0	54	3	0	51	2,86 €	0,00 €	154,29 €	8,57 €	0,00 €	145,72 €
Mel Serra da Lousã 1Kg	0	6	6	0	0	5,72 €	0,00 €	34,29 €	34,29 €	0,00 €	0,00 €
Mel Serra da Lousã 1Kg	0	14	6	0	8	4,76 €	0,00 €	66,67 €	28,57 €	0,00 €	38,10 €
Mel Serra da Lousã c/ Nozes	6		6	0	0	2,38 €	14,28 €	0,00 €	14,28 €	0,00 €	0,00 €
Mel Serra da Lousã c/ Nozes	0	10	1	0	9	2,38 €	0,00 €	23,81 €	2,38 €	0,00 €	21,43 €
Licor de Mel											
Licor de Mel 4cl	5		5	0	0	0,83 €	4,15 €	0,00 €	4,15 €	0,00 €	0,00 €
Licor de Mel 4cl	0	45	45	0	0	1,25 €	0,00 €	56,25 €	56,25 €	0,00 €	0,00 €
Licor de Mel 50cl	0		0	0	0	7,44 €	0,00 €	0,00 €	0,00 €	0,00 €	0,00 €
Licor de Mel 50cl	0	5	5	0	0	8,33 €	0,00 €	41,67 €	41,67 €	0,00 €	0,00 €
Licor de Mel 50cl	0	4	4	0	0	8,33 €	0,00 €	33,33 €	33,33 €	0,00 €	0,00 €
Aguardente de Mel											
Aguardente de Mel 4cl	16		16	0	0	0,83 €	13,28 €	0,00 €	13,28 €	0,00 €	0,00 €
Aguardente de Mel 4cl	0	20	2	0	18	1,00 €	0,00 €	20,00 €	2,00 €	0,00 €	18,00 €
Aguardente de Mel 50cl	1		1	0	0	7,43 €	7,43 €	0,00 €	7,43 €	0,00 €	0,00 €
Aguardente de Mel 50cl	0	6	1	0	5	8,33 €	0,00 €	50,00 €	8,33 €	0,00 €	

CASAS XISTO	S.Final 31/12/2008	Entradas	Saidas (Vendas)	Saidas (Ofertas)	S.Final 31/12/2009	Pcusto (Unit)	Total 31/12/2008	C Entradas	CMVMC	Custo Ofertas	Total 31/12/2009
Casas Xisto							1.753,30 €		1.754,30 €		1.753,30 €
Casas Xisto n.º 1		1		1	0	30,00 €	0,00 €	30,00 €	0,00 €	30,00 €	0,00 €
Casas Xisto n.º 3		1		1	0	44,00 €	0,00 €	44,00 €	0,00 €	44,00 €	0,00 €
Casas Xisto n.º 4		1		1	0	38,50 €	0,00 €	38,50 €	0,00 €	38,50 €	0,00 €
Casas Xisto n.º 5		1		1	0	24,00 €	0,00 €	24,00 €	0,00 €	24,00 €	0,00 €
Casas Xisto n.º 6		1		1	0	22,80 €	0,00 €	22,80 €	0,00 €	22,80 €	0,00 €
Casas Xisto n.º 7		4		4	0	5,00 €	0,00 €	20,00 €	0,00 €	20,00 €	0,00 €
Casas Xisto n.º 8		2		2	0	9,00 €	0,00 €	18,00 €	0,00 €	18,00 €	0,00 €
Casas Xisto n.º 9		1		1	0	12,00 €	0,00 €	12,00 €	0,00 €	12,00 €	0,00 €
Casas Xisto n.º 10		1		1	0	18,00 €	0,00 €	18,00 €	0,00 €	18,00 €	0,00 €
Casas Xisto n.º 11		1		1	0	18,00 €	0,00 €	18,00 €	0,00 €	18,00 €	0,00 €
Casas Xisto n.º 12		1		1	0	15,00 €	0,00 €	15,00 €	0,00 €	15,00 €	0,00 €
Casas Xisto n.º 13		1		1	0	18,00 €	0,00 €	18,00 €	0,00 €	18,00 €	0,00 €
Casas Xisto n.º 14		1		1	0	20,00 €	0,00 €	20,00 €	0,00 €	20,00 €	0,00 €
Casas Xisto n.º 15		1		1	0	16,00 €	0,00 €	16,00 €	0,00 €	16,00 €	0,00 €
Casas Xisto n.º 16		1		1	0	23,00 €	0,00 €	23,00 €	0,00 €	23,00 €	0,00 €
Casas Xisto n.º 17		5		5	0	17,00 €	0,00 €	85,00 €	0,00 €	85,00 €	0,00 €
Casas Xisto n.º 18		1		1	0	15,00 €	0,00 €	15,00 €	0,00 €	15,00 €	0,00 €
Casas Xisto n.º 19		1		1	0	9,00 €	0,00 €	9,00 €	0,00 €	9,00 €	0,00 €
Casas Xisto n.º 20		1		1	0	12,00 €	0,00 €	12,00 €	0,00 €	12,00 €	0,00 €
Casas Xisto n.º 21		10		10	0	6,00 €	0,00 €	60,00 €	0,00 €	60,00 €	0,00 €
Casas Xisto n.º 22		1		1	0	20,00 €	0,00 €	20,00 €	0,00 €	20,00 €	0,00 €
Casas Xisto n.º 23		1		1	0	20,00 €	0,00 €	20,00 €	0,00 €	20,00 €	0,00 €
Casas Xisto n.º 24		1		0	1	16,00 €	0,00 €	16,00 €	0,00 €	0,00 €	16,00 €
Casas Xisto n.º 25		1		1	0	11,00 €	0,00 €	11,00 €	0,00 €	11,00 €	0,00 €
Casas Xisto n.º 26		1		1	0	17,00 €	0,00 €	17,00 €	0,00 €	17,00 €	0,00 €
Casas Xisto n.º 27		1		1	0	20,00 €	0,00 €	20,00 €	0,00 €	20,00 €	0,00 €
Casas Xisto n.º 28		1		1	0	13,00 €	0,00 €	13,00 €	0,00 €	13,00 €	0,00 €
Casas Xisto n.º 29		1		1	0	13,00 €	0,00 €	13,00 €	0,00 €	13,00 €	0,00 €
Casas Xisto n.º 30		1		1	0	20,00 €	0,00 €	20,00 €	0,00 €	20,00 €	0,00 €
Casas Xisto n.º 31		1		1	0	18,00 €	0,00 €	18,00 €	0,00 €	18,00 €	0,00 €
Casas Xisto n.º 32		2		2	0	15,00 €	0,00 €	30,00 €	0,00 €	30,00 €	0,00 €
Casas Xisto n.º 33		1		1	0	14,00 €	0,00 €	14,00 €	0,00 €	14,00 €	0,00 €
Casas Xisto n.º 34		1		1	0	9,00 €	0,00 €	9,00 €	0,00 €	9,00 €	0,00 €
Casas Xisto n.º 35		1		1	0	9,00 €	0,00 €	9,00 €	0,00 €	9,00 €	0,00 €
Casas Xisto n.º 36		2		2	0	9,00 €	0,00 €	18,00 €	0,00 €	18,00 €	0,00 €
Casas Xisto n.º 37		1		0	1	9,00 €	0,00 €	9,00 €	0,00 €	0,00 €	9,00 €
Casas Xisto n.º 38		1		1	0	10,00 €	0,00 €	10,00 €	0,00 €	10,00 €	0,00 €
Casas Xisto n.º 39		9		9	0	5,00 €	0,00 €	45,00 €	0,00 €	45,00 €	0,00 €
Casas Xisto n.º 40		3	1	1	1	17,00 €	0,00 €	51,00 €	17,00 €	17,00 €	17,00 €
Casas Xisto n.º 41		5		5	0	7,00 €	0,00 €	35,00 €	0,00 €	35,00 €	0,00 €
Casas Xisto n.º 42		2	1	1	1	7,00 €	0,00 €	14,00 €	7,00 €	0,00 €	7,00 €
Casas Xisto n.º 43		1		1	1	15,00 €	0,00 €	15,00 €	0,00 €	0,00 €	15,00 €
Casas Xisto n.º 44		1		1	1	20,00 €	0,00 €	20,00 €	0,00 €	0,00 €	20,00 €
Casas Xisto n.º 45		4	3	1	1	13,00 €	0,00 €	52,00 €	39,00 €	0,00 €	13,00 €
Casas Xisto n.º 46		4	2	2	0	5,00 €	0,00 €	20,00 €	10,00 €	10,00 €	0,00 €
Casas Xisto n.º 47		4		4	0	6,00 €	0,00 €	24,00 €	0,00 €	24,00 €	0,00 €
Casas Xisto n.º 48		4	1	3	0	6,00 €	0,00 €	24,00 €	6,00 €	18,00 €	0,00 €
Casas Xisto n.º 49		4	2	2	0	9,00 €	0,00 €	36,00 €	18,00 €	18,00 €	0,00 €
Casas Xisto n.º 50		3	2	1	0	13,00 €	0,00 €	39,00 €	26,00 €	13,00 €	0,00 €
Casas Xisto n.º 51		1		1	0	20,00 €	0,00 €	20,00 €	0,00 €	20,00 €	0,00 €
Casas Xisto n.º 52		2	2	0	0	7,00 €	0,00 €	14,00 €	14,00 €	0,00 €	0,00 €
Casas Xisto n.º 53		2	1	1	1	5,00 €	0,00 €	10,00 €	5,00 €	0,00 €	5,00 €
Casas Xisto n.º 54		4	3	1	0	11,00 €	0,00 €	44,00 €	33,00 €	11,00 €	0,00 €
Casas Xisto n.º 55		3	2	1	0	10,00 €	0,00 €	30,00 €	20,00 €	10,00 €	0,00 €
Casas Xisto n.º 56		1	1	0	0	7,00 €	0,00 €	7,00 €	7,00 €	0,00 €	0,00 €
Casas Xisto n.º 57		1		1	0	10,00 €	0,00 €	10,00 €	0,00 €	10,00 €	0,00 €
Casas Xisto n.º 58		1		1	1	25,00 €	0,00 €	25,00 €	0,00 €	0,00 €	25,00 €
Casas Xisto n.º 59		3	1	2	2	8,00 €	0,00 €	24,00 €	8,00 €	0,00 €	16,00 €
Casas Xisto n.º 60		3		1	2	12,00 €	0,00 €	36,00 €	0,00 €	12,00 €	24,00 €
Casas Xisto n.º 61		2		2	0	16,00 €	0,00 €	32,00 €	0,00 €	32,00 €	0,00 €
Casas Xisto n.º 62		2		2	2	10,00 €	0,00 €	20,00 €	0,00 €	0,00 €	20,00 €
Casas Xisto n.º 63		1		1	1	25,00 €	0,00 €	25,00 €	0,00 €	0,00 €	25,00 €
Casas Xisto n.º 64		1		1	0	18,00 €	0,00 €	18,00 €	0,00 €	18,00 €	0,00 €
Casas Xisto n.º 65		1	1	0	0	7,00 €	0,00 €	7,00 €	7,00 €	0,00 €	0,00 €
Casas Xisto n.º 66		1	1	0	0	7,00 €	0,00 €	7,00 €	7,00 €	0,00 €	0,00 €
Casas Xisto n.º 67		1	1	0	0	8,00 €	0,00 €	8,00 €	8,00 €	0,00 €	0,00 €
Casas Xisto n.º 68		1		1	1	7,00 €	0,00 €	7,00 €	0,00 €	0,00 €	7,00 €
Casas Xisto n.º 69		1	1	0	0	7,00 €	0,00 €	7,00 €	7,00 €	0,00 €	0,00 €
Casas Xisto n.º 70		1		1	1	16,00 €	0,00 €	16,00 €	0,00 €	0,00 €	16,00 €
Casas Xisto n.º 71		1		1	1	17,00 €	0,00 €	17,00 €	0,00 €	0,00 €	17,00 €
Casas Xisto n.º 72		1		1	0	20,00 €	0,00 €	20,00 €	0,00 €	20,00 €	0,00 €
Casas Xisto n.º 73		2	1	1	1	20,00 €	0,00 €	40,00 €	20,00 €	0,00 €	20,00 €
Casas Xisto n.º 74		1		1	0	8,00 €	0,00 €	8,00 €	0,00 €	8,00 €	0,00 €
Casas Xisto n.º 75		1		1	0	10,00 €	0,00 €	10,00 €	0,00 €	10,00 €	0,00 €
Casas Xisto n.º 76		1		1	0	8,00 €	0,00 €	8,00 €	0,00 €	8,00 €	0,00 €
Casas Xisto n.º 77		1	1	0	0	10,00 €	0,00 €	10,00 €	10,00 €	0,00 €	0,00 €
Casas Xisto n.º 78		3	1	2	0	17,00 €	0,00 €	51,00 €	17,00 €	34,00 €	0,00 €
Casas Xisto n.º 79		1		1	1	25,00 €	0,00 €	25,00 €	0,00 €	0,00 €	25,00 €
Casas Xisto n.º 80		1		1	1	25,00 €	0,00 €	25,00 €	0,00 €	0,00 €	25,00 €
Casas Xisto n.º 81		1		1	0	5,00 €	0,00 €	5,00 €	0,00 €	5,00 €	0,00 €
Casas Xisto n.º 82		1	1	0	0	7,00 €	0,00 €	7,00 €	7,00 €	0,00 €	0,00 €
TOTAL		148,00 €	30,00 €	96,00 €	22,00 €		0,00 €	1.753,30 €	293,00 €	1.138,30 €	322,00 €

ÁGUA	S.Final 31/12/2008	Entradas	Saidas (Vendas)	Saidas (Ofertas)	S.Final 31/12/2009	Pcusto	Total 31/12/2008	C Entradas	CMVMC	Custo Ofertas	Total 31/12/2009
								102,56 €	102,56 €	0,00 €	
								101,83 €	101,83 €	0,00 €	
								109,86 €	109,86 €	0,00 €	
								29.616,40 €	29.616,40 €	0,00 €	
								109,86 €	109,86 €	0,00 €	
								-16.240,40 €	-16.240,40 €	0,00 €	
								283,60 €	283,60 €	0,00 €	
								283,60 €	283,60 €	0,00 €	
								399,67 €	399,67 €	0,00 €	
								398,94 €	398,94 €	0,00 €	
								352,22 €	352,22 €	0,00 €	
								351,49 €	351,49 €	0,00 €	
TOTAL							0,00 €	15.869,63 €	15.869,63 €	0,00 €	0,00 €

Total Geral 4.136,70 € 25.780,12 € 18.762,36 € 1.138,30 € 10.016,16 €

Sld Anterior	4.136,70 €
Compras	25.780,12 €
Regularizações	1.138,30 €
Existências Finais	10.016,16 €
CMVMC	18.762,36 €
Água	15.869,63 €
Outras	2.892,73 €

Município de Penela

Ano: 2009

Demonstração da Variação da Produção

Unidade: Euros

Movimentos	Produtos acabados e intermédios		Subprodutos, desperdícios, resíduos e refugos		Produtos e trabalhos em curso	
Existências Finais	33	0,00	34	0,00	35	0,00
Regularizações de Existências	383	0,00	384	0,00		
Existências Iniciais	33	0,00	34	0,00	35	0,00
Aumento/Redução no Exercício		0,00		0,00		0,00

Município de Penela

Demonstração de resultados financeiros

Ano: 2009

Código das Contas	Custos e Perdas	Exercícios		Código das Contas	Proveitos e Ganhos	Exercícios	
		2009	2008			2009	2008
681	Juros suportados	118.090,56	190.215,64	781	Juros obtidos	977,56	1.611,46
682	Perdas em entidades participadas	0,00	0,00	782	Ganhos em entidades participadas	0,00	0,00
683	Amortizações de investimentos em imóveis	0,00	0,00	783	Rendimentos de imóveis	19.202,21	14.346,97
684	Provisões para aplicações financeiras	0,00	0,00	784	Rendimentos de participações de capital	13.686,12	0,00
685	Diferenças de câmbio desfavoráveis	0,00	0,00	785	Diferenças de câmbio favoráveis	0,00	0,00
687	Perdas na alienação de aplicações de tesouraria	0,00	0,00	786	Descontos de pronto pagamento obtidos	0,00	0,00
688	Outros custos e perdas financeiros	1.128,25	977,55	787	Ganhos na alienação de aplicações de tesouraria	0,00	0,00
	Resultados Financeiros	287.454,12	187.549,53	788	Outros proveitos e ganhos financeiros	372.807,04	362.784,29
		406.672,93	378.742,72			406.672,93	378.742,72

Município de Penela

Demonstração dos Resultados Extraordinários

Ano: 2009

Código das Contas	Custos e Perdas	Exercícios		Código das Contas	Proveitos e Ganhos	Exercícios	
		2009	2008			2009	2008
691	Transferências de capital concedidas	203.297,88	199.878,02	791	Restituições de impostos	0,00	0,00
692	Dívidas incobráveis	0,00	0,00	792	Recuperação de dívidas	0,00	0,00
693	Perdas em existências	0,00	0,00	793	Ganhos em existências	0,00	0,00
694	Perdas em imobilizações	92.945,22	1.852,33	794	Ganhos em imobilizações	7.182,72	8.531,48
695	Multas e Penalidades	200,00	7.588,00	795	Benefícios de penalidades contratuais	2.490,58	3.379,25
696	Aumentos de amortizações e de provisões	0,00	0,00	796	Reduções de amortizações e de provisões	0,00	0,00
697	Correcções relativas a exercícios anteriores	0,00	0,00	797	Correcções relativas a exercícios anteriores	0,00	0,00
698	Outros custos e perdas extraordinárias	14.358,75	11.760,53	798	Outros proveitos e ganhos extraordinários	696.626,79	260.695,54
699	Anulação Exercícios Anteriores	0,00	0,00				
	Resultados extraordinários	395.498,24	51.527,39				
		706.300,09	272.606,27			706.300,09	272.606,27